

RÉPUBLIQUE DU CAMEROUN
Paix – Travail – Patrie

REGION DE L'EXTREME- NORD

DEPARTEMENT DU MAYO DANAY

COMMUNE DE TCHATIBALI

Secrétariat général



REPUBLIC OF CAMEROON
Peace – Work – Fatherland

MAYO DANAY DIVISION

MAYO DANAY DIVISION

TCHATIBALI COUNCIL'S

Général Secrétariat

PLAN COMMUNAL DE DEVELOPPEMENT (PCD) DE TCHATIBALI



Réalisé Avec L'appui Technique Et Financier Du PNDP Et Accompagnement De L'OAL CTP
Août 2019



TABLE DE MATIERE

TABLE DE MATIERE	ii
Liste des tableaux	xiii
Liste des photos.....	xv
Liste des cartes	xv
Liste des figures.....	xvi
Liste des annexes	xvi
Liste des abréviations.....	xvii
Résumé du PCD	xx
Fiche signalétique	xxii
1 INTRODUCTION.....	2
1.1 Contexte et justification.....	2
1.2 Objectifs du PCD	3
1.2.1 Objectif global	3
1.2.2 Objectifs spécifiques	3
1.3 Structure du document	4
2 MÉTHODOLOGIE.....	6
2.1 Préparation de l'ensemble du processus	6
Prise de contact avec l'exécutif municipal	6
2.1.1 Information et sensibilisation des autorités administratives locales	6
2.1.2 Information et sensibilisation des autres parties prenantes.....	6
2.1.3 Mise en place du dispositif institutionnel (comité de pilotage)	7
2.1.4 Renforcement des capacités des membres de l'équipe de l'OAL	7
2.1.5 Atelier de lancement officiel.....	8
2.2 Collecte des informations et traitement (présenter les outils par étape et Insérer des photos de quelques outils utilisés dans la méthodologie)	8
2.2.1 Conduite du diagnostic de l'institution communale (DIC)	8
2.2.1.1 Objectifs du DIC	8
2.2.1.2 Méthodologie.....	9

2.2.2	Conduite du diagnostic de l'espace urbain communal (DEUC)	10
2.2.2.1	Préparation	10
2.2.2.2	Outils utilisés.....	10
2.2.3	Conduite du Diagnostic Participatif Niveau Village (DPNV).....	11
2.2.3.1	Préparation de l'intervention au niveau du village	11
2.2.3.2	Déroulement des outils de diagnostic d'identification	11
2.2.3.3	Déroulement des outils de diagnostic d'analyse.....	12
2.2.3.4	Déroulement des outils de planification et de suivi-évaluation	12
2.3	Consolidation des données du diagnostic et cartographie	13
2.4	Atelier de planification, de mobilisation des ressources et de programmation communale.....	13
2.4.1	Planification.....	13
2.4.2	Mobilisation des ressources	14
2.4.3	Programmation.....	14
2.5	Mise en place du mécanisme de suivi évaluation participatif.....	14
3	PRÉSENTATION SOMMAIRE DE LA COMMUNE (15 pages max)	18
3.1	Localisation de la commune (Région, Département, carte de localisation de la Commune, date de création, superficie, nombre de villages)	18
3.2	Milieu biophysique	21
3.2.1	Climat.....	21
3.2.2	Sols	21
3.2.3	Relief	21
3.2.4	Hydrographie.....	21
3.2.5	Végétation et faune	22
3.2.5.1	Végétation.....	22
3.2.5.2	Faune	24
3.3	Milieu humain	24
3.3.1	Histoire de la Commune	24
3.3.1.1	Composition et répartition de la commune.....	24
3.3.1.2	Vagues migratoires.....	25
3.3.2	Données démographiques	26

3.3.3	Groupe ethnique et relation inter-ethnique	32
3.3.4	Religion.....	32
3.3.5	Habitat.....	32
3.3.5.1	Zonage	33
3.3.5.2	Système foncier	33
3.3.5.3	Mobilité de la population	33
3.4	Milieu socio-économique.....	33
3.4.1	Agriculture	34
3.4.2	Elevage	35
3.4.3	Pêche	35
3.4.4	Chasse	35
3.4.5	Exploitation minière.....	36
3.4.6	Artisanat	36
3.4.7	Exploitation forestière et collecte des PFNL	36
3.4.8	Commerce	36
3.4.9	Les biens et Services.....	36
4	SYNTHÈSE DES RÉSULTATS DU DIAGNOSTIC	39
4.1	Synthèse du Diagnostic de l'Institution Communale.....	39
4.1.1	Ressources humaines	39
4.1.1.1	Administration communale	39
4.1.1.2	Classification du personnel.....	39
4.1.1.3	Analyse des paramètres du personnel	46
4.1.1.4	Politique de gestion des ressources humaines.....	49
4.1.1.5	Fonctionnement des services	56
4.1.1.6	Conseil municipal	68
4.1.1.6.1	Classification du conseil municipal.....	72
4.1.1.6.2	Organisation et fonctionnement du conseil municipal	73
4.1.1.6.3	Organisation et composition des commissions communales.....	73
4.1.1.6.4	La commission des finances	73
4.1.1.6.5	La commission des grands travaux	74
4.1.1.6.6	La commission des affaires sociales et culturelles.....	74

4.1.1.6.7	La commission d'hygiène, de salubrité et de la protection de l'environnement	74
4.1.1.6.8	La commission interne de passation de marchés	74
4.1.1.7	Analyse selon le niveau scolaire.....	78
4.1.2	Exécutif municipal.....	79
4.1.2.1	Attributions de l'exécutif municipal.....	79
4.1.3	Ressources financières	82
4.1.3.1	Processus d'élaboration du Budget	82
4.1.3.2	Implication du conseil municipal dans l'élaboration et le suivi du budget.....	82
4.1.3.3	Implication des populations dans l'élaboration et le suivi du budget.....	83
4.1.3.4	Contrôle de la gestion budgétaire.....	83
4.1.3.5	Transparence dans la gestion communale	83
4.1.3.6	Structure du Budget.....	86
4.1.3.7	Mécanisme de collecte des ressources financières propres	91
4.1.3.8	Structures des comptes administratifs des trois derniers exercices.....	92
4.1.3.8.1	État des recettes propres	93
4.1.3.8.2	État des dépenses.....	96
4.1.3.8.3	Dépenses par habitant.....	97
4.1.3.8.4	Taux d'investissement.....	98
4.1.3.9	Plan de Développement Communal.....	99
4.1.4	Gestion du patrimoine communal.....	100
4.1.4.1	Typologie de patrimoine communal	101
4.1.4.2	Ressources matérielles	101
4.1.4.3	Ressources naturelles et touristiques.....	106
4.1.4.4	Modes de gestion du patrimoine communal	106
4.1.4.5	Système d'entretien du patrimoine communal	106
4.1.5	Gestion des relations.....	107
4.1.5.1	Relation entre la Commune et la tutelle.....	107
4.1.5.2	Relations entre la Commune et les services techniques de l'État.....	107
4.1.5.3	Relation entre la Commune, les chefferies traditionnelles et les congrégations religieuses.....	109
4.1.5.4	Relation entre la Commune et le secteur privé	109
4.1.5.5	Relation entre la Commune et les projets et programme de développement	109
4.1.5.6	Organisations d'appui au développement et les structures privées	109

4.1.5.7	Relations avec les comités de développement et associations diverses	109
Service technique		111
4.1.5.8	Regards critiques et externes sur la Commune	113
4.1.5	Pistes d'actions prioritaires	115
4.1.5.9	Axes de renforcement: Ressources humaines	115
4.1.5.10	Axes de renforcement: Ressources financières	116
4.1.5.11	Axes de renforcement : Gestion des relations	118
4.1.5.12	Axes de renforcement : Patrimoine communal	118
4.2	Principaux services infrastructure de l'espace communal	121
4.2.1	Situation de référence	121
4.2.1.1	Secteur Eau	121
4.2.1.2	Secteur Santé	135
4.2.1.3	Secteur Education de base	139
4.2.1.4	Secteur enseignement secondaire	145
4.2.1.5	Secteur Commerce	148
4.2.1.6	Secteur Travaux publics	148
4.2.1.7	Secteur Energie (Electrifications)	149
4.3	Principales potentialités	151
4.3.1	Ressources minières	151
4.3.2	Ressources forestières et fauniques	151
4.3.2.1	Vegetation	151
4.3.2.2	Faune	154
4.3.3	Ressources naturelles	154
4.3.4	Réseau hydrographique	154
4.3.5	Terres cultivables	154
4.4	Synthèse des données collectées sur la petite enfance	156
4.4.1	Population de la petite enfance dans la Commune	156
4.4.2	Synthèse de la situation de la petite enfance dans la Commune	157
4.5	Synthèse du profil genre de la Commune	162
4.6	Economie locale	163
4.6.1	Secteur primaire	163
4.6.2	Le secteur secondaire	164

4.6.3	Le secteur tertiaire	164
4.7	Synthèse des données sur les Changements Climatiques	169
4.8	Problèmes et besoins consolidés par secteur à l'échelle communale	170
4.8.1	Administration territoriale, décentralisation et maintien de l'ordre	170
4.8.2	Affaires sociales	173
4.8.3	Arc et Culture	178
4.8.4	Agriculture et Développement Rural	180
4.8.5	Commerce	186
4.8.6	Communication	188
4.8.7	Développement urbain et habitat	189
4.8.8	Domaines, Cadastre et affaires foncières	192
4.8.9	Eau, Energie et Assainissement	194
4.8.9.1	: Eau	194
4.8.9.2	: Energie	196
4.8.9.3	: Assainissement	197
4.8.10	Education de base	198
4.8.11	Elevage, pêches et industries animales	219
4.8.12	Emploi et formation professionnelle	223
4.8.13	Enseignement secondaire	225
4.8.14	Enseignement supérieur	240
4.8.15	Environnement et protection de la nature	242
4.8.16	Forêt et faune	245
4.8.17	Jeunesse et éducation civique	249
4.8.18	Mines et développement industriel	251
4.8.19	Petites et moyennes entreprises, économie sociale et artisanat	253
4.8.20	Poste et télécommunication	255
4.8.21	Promotion de la femme et de la famille	257
4.8.22	Recherche scientifique et innovations	260
4.8.23	Santé publique	262

4.8.24	Sport et éducation physique	265
4.8.25	Tourisme et Loisirs	267
4.8.26	Transport	269
4.8.27	Travail et sécurité sociale.....	271
4.8.28	Travaux publics.....	273
4.9	Esquisse du plan d'utilisation et de gestion des terres de l'espace communal	276
4.9.1	Esquisse de PUGDT	276
4.10	Cadre logique par secteur	277
4.10.1	Secteur : Administration territoriale, décentralisation et maintien de l'ordre..	277
4.10.2	Secteur : Affaires sociales.....	281
4.10.3	SECTEUR : AGRICULTURE ET DÉVELOPPEMENT RURAL.....	285
4.10.4	Secteur : Arc et Culture	293
4.10.5	Secteur : Commerce	298
4.10.6	SECTEUR : COMMUNICATION	304
4.10.7	SECTEUR : DOMAINES CADASTRE ET AFFAIRES FONCIÈRES	306
4.10.8	Secteur : Eau, Energie et Assainissement	308
4.10.8.1	SOUS SECTEUR: EAU	308
4.10.8.2	SOUS SECTEUR: ENERGIE.....	311
4.10.8.3	SOUS SECTEUR: Assainissement.....	314
4.10.9	SECTEUR : EDUCATION DE BASE	316
4.10.10	SECTEUR : ÉLEVAGE, PECHE ET INDUSTRIES ANIMALES	330
4.10.11	SECTEUR : EMPLOI ET FORMATION PROFESSIONNELLE	333
4.10.12	SECTEUR : ENSEIGNEMENTS SECONDAIRES.....	335
4.10.13	SECTEUR : ENSEIGNEMENT SUPERIEUR	343
4.10.14	SECTEUR : ENVIRONNEMENT, PROTECTION DE LA NATURE ET DEVELOPPEMENT DURABLE	345
4.10.15	SECTEUR : FORETS ET FAUNE	348
4.10.16	SECTEUR : HABITAT ET DEVELOPPEMENT URBAIN	350
4.10.17	SECTEUR : JEUNESSE ET EDUCATION CIVIQUE	353
4.10.18	SECTEUR : MINEES ET DEVELOPPEMENT TECHNOLOGIQUE	356

4.10.19	SECTEUR : PETITES ET MOYENNES ENTREPRISES, ECONOMIE SOCIALE ET ARTISANAT	358
4.10.20	SECTEUR : POSTES ET TELECOMMUNICATION.....	360
4.10.21	SECTEUR : PROMOTION DE LA FEMME ET DE LA FAMILLE	362
4.10.22	SECTEUR : RECHERCHE SCIENTIFIQUE ET INNOVATION.....	365
4.10.23	SECTEUR : SANTE PUBLIQUE	367
4.10.24	SECTEUR : SPORT ET EDUCATION PHYSIQUE	374
4.10.25	SECTEUR : TOURISME ET LOISIRS	376
4.10.26	SECTEUR : TRANSPORT	378
4.10.27	SECTEUR : TRAVAIL ET SECURITE SOCIALE	380
4.10.28	SECTEUR : TRAVAUX PUBLICS.....	382
4.10.29	Secteur : Institution communale	384
4.11	CADRES LOGIQUES SPECIFIQUES.....	390
4.11.1	VIH/SIDA	390
4.11.2	ECONOMIE LOCALE	392
4.11.3	Changement climatique.....	398
4.11.4	PETITE ENFANCE	403
4.12	Coût estimatif du PCD	408
5	PLANIFICATION STRATEGIQUE	411
5.1	Vision et objectif du PCD.....	411
5.1.1	Vision du PCD	411
5.1.2	Objectifs spécifiques du PCD	411
5.2	Éléments de cadrage	412
5.2.1	Tableau consolidé des projets prioritaires.....	412
5.2.2	Ranking des villages et quartiers de la Commune de Tchatibali.....	412
5.2.2.1	Ranking général des villages/Ordre de financement des villages.....	413
5.2.2.2	: Ranking sectoriel des villages	417
5.2.3	Cadrage budgétaire.....	417
5.2.3.1	Cadrage budgétaire sur la base sur le comptes administratifs des cinq derniers année (2017, 2018, 2019, 2020 et 2021).....	417

5.2.3.2	Ressources mobilisables et échéances	418
5.2.4	Validation des données de base par secteur	419
5.2.5	Planification stratégique.....	419
5.2.5.1	Elaboration des programmes techniques (sur 05 ans)	419
	Amélioration de l'offre des services sociaux de base	Erreur ! Signet non défini.
	Promotion du développement économique et protection de l'environnement	Erreur ! Signet non défini.
	Programme de promotion de la culture, des sports et appui à la jeunesse.....	Erreur ! Signet non défini.
	Programme gouvernance.....	Erreur ! Signet non défini.
	TOTAL.....	Erreur ! Signet non défini.
5.2.5.2	: Identification des poids des différents programmes.....	429
5.2.5.3	Programme d'Amélioration de l'offre des services sociaux de base	430
5.2.5.4	Programme de Promotion du développement économique et protection de l'environnement	431
5.2.5.5	Programme de Promotion de la citoyenneté, de la culture, des sports et appui à la jeunesse	432
5.2.5.6	Programme support.....	433
5.3	Synthèses des programmes.....	434
5.3.1	Détermination du niveau d'accès aux services sociaux de base	434
5.4	Analyse évaluative des programmes par rapport à l'atteinte des ODD (outil GADD)	436
6	PROGRAMMATION	443
6.1	Planification opérationnelle.....	443
6.1.1	Cadre de dépense à moyen terme (CDMT) des projets prioritaires.....	443
6.1.2	Cadre sommaire de gestion environnementale et sociale du CDMT	447
6.1.2.1	Cadre de gestion environnementale sommaire	447
6.1.2.2	Cadre de gestion sociale sommaire	451
6.1.3	Programme d'Investissement Annuel (PIA) : 2021	455
6.1.4	Plan de passation des marchés du PIA	457
6.1.5	Plan opérationnel en faveur des populations vulnérables.....	462
7	MECANISME DE SUIVI-EVALUATION : 5 pages max.....	466
7.1	(Description du mécanisme mis en place)	466

7.2	Composition et attributions du comité de suivi-évaluation du PCD.....	466
7.2.1	Composition du comité de suivi –évaluation.....	466
7.2.2	Attributions des membres du comité de suivi-évaluation.....	466
7.2.3	Noms et attributs des membres du CCSE du PCD	468
7.3	Indicateurs de suivi et d'évaluation du PIA.....	468
7.4	Dispositifs, outils et fréquence du reporting.....	468
7.5	Mécanisme de préparation du PIA et de révision du PCD.....	469
8	PLAN DE COMMUNICATION SUR LA MISE EN ŒUVRE DU PCD	472
8.1	Stratégie et esquisse de plan de communication.....	472
8.2	Planification des activités de communication au niveau communal.....	473
9	CONCLUSION	479
	BIBLIOGRAPHIE.....	481
	ANNEXES.....	483

VALIDATION DU PLAN COMMUNAL DE DÉVELOPPEMENT DE TCHATIBALI	
<u>Lu et approuvé, le DD/MINEPAT/ Tchatibali</u>	<u>Lu et approuvé, le Maire de la Commune De Tchatibali</u>
<u>Lu et approuvé, le Préfet du Mayo Danay</u>	

Liste des tableaux

Tableau 1 : Récapitulatif du déroulement des activités.....	15
Tableau 2 : Liste des villages de la Commune.....	18
Tableau 3 : Principales espèces végétales de la Commune.....	23
Tableau 4 : Succession à la tête de la chefferie de Tchatibali	25
Tableau 5: Principaux événements survenus dans la commune.....	25
Tableau 6 : Effectif de la population dans la commune de Tchatibali	28
Tableau 7 : Liste du personnel communal de Tchatibali	40
Tableau 8 : Synthèse du personnel communal	44
Tableau 9 : Politique de gestion de ressources humaines de la Commune de Tchatibali.....	51
Tableau 10 : synthèse des forces, faiblesses, opportunités et menaces de l'institution communale Au niveau des ressources humaines	52
Tableau 11 : Secrétariat Général	56
Tableau 12 : Affaires Générales et Socioculturelles.....	58
Tableau 13 : Recettes Municipales	59
Tableau 14 : Service Économique et Financier	61
Tableau 15 : Hygiène et Salubrité.....	63
Tableau 16 : Service Technique de l'Aménagement et du Développement Urbain.....	65
Tableau 17 : Liste des conseillers municipaux.....	69
Tableau 18 : Classification du conseil municipal	72
Tableau 19 : La composition des différentes commissions	76
Tableau 20 : Forces et faiblesses des ressources humaines et de la viabilité organisationnelle	80
Tableau 21 : Budget des trois derniers exercices et leur utilisation(FCFA)	86
Tableau 22 : Comptes Administratifs des trois derniers exercices.....	92
Tableau 23 : État des recettes propres sur trois exercices.....	93
Tableau 24 : État des dépenses de fonctionnement des trois derniers exercices	96
Tableau 25 : Dépenses de fonctionnement et d'investissement par habitant	97
Tableau 26 : Taux de recouvrement prévu et réalisé des taxes communales de 03 derniers exercices.....	98
Tableau 27 : Taux d'investissement prévu et réalisé de 03 derniers exercices.....	98
Tableau 28 : Forces et faiblesses de des ressources financières de la Commune	100
Tableau 29 : Matériel de transport.....	102
Tableau 30 : Sommiers des bâtiments communaux	102
Tableau 31 : Biens mobiliers	103
Tableau 32 : Forces et faiblesses	106
Tableau 33 : Synthèse de relations avec les partenaires	111
Tableau 34 : présentation des forces et faiblesses	113
Tableau 35 : axe de renforcement des ressources humaines	115
Tableau 36 : axe de renforcement des ressources financières.....	116
Tableau 37 : axe de renforcement sur la gestion des relations.....	118
Tableau 38 : axe de renforcement sur la gestion du patrimoine communal.....	118
Tableau 39 : Situation des infrastructures de la Commune	121
Tableau 40 : Situation de référence des points d'eaux de la localité de Tchatibali.....	124
Tableau 41 : Etat de lieu des points d'eau selon leur nature dans la Commune.....	131
Tableau 42 : Etat de fonctionnement des points d'eau selon leur nature dans la Commune .	132
Tableau 43 : Etat des lieux des Infrastructures sanitaires de Tchatibali.....	135
Tableau 44 : Etat des lieux des formations sanitaires de Tchatibali	137
Tableau 45 : Répartition des écoles primaire et maternel dans la commune de Tchatibali ...	140

Tableau 46 : Effectifs des élèves dans les écoles primaires et maternelles de la Commune de Tchatibali	140
Tableau 47 : Répartition écoles primaires et maternelles dans les différents espaces la commune de Tchatibali.....	143
Tableau 48 : Répartition des établissements d'enseignement secondaire de la commune de Tchatibali	146
Tableau 49 : Répartition des établissements d'enseignement secondaire dans les différents espaces la commune de Tchatibali	146
Tableau 50 : Quelques observations faites sur l'état de la voirie dans la ville de Tchatibali..	148
Tableau 51 : Grands axes routiers de la commune	149
Tableau 52: Principales espèces végétales de la Commune.....	152
Tableau 53 : Tableau récapitulatif du dénombrement de la population de la petite enfance dans Arrondissement de Tchatibali.....	156
Tableau 54 : Récapitulatif des actions en faveur de la petite enfance dans l'espace urbain de la ville de Tchatibali	158
Tableau 55 : Situation de l'économie locale dans la Commune de Tchatibali	165
Tableau 56 : Synthèse sur les changements climatiques.....	169
Tableau 57 : Coûts estimatifs du PCD par secteur	408
Tableau 58 : ordre de financement des villages.....	413
Tableau 59 : Analyse des cinq derniers comptes administratifs	417
Tableau 60 : Ressources mobilisables de la commune.....	418
Tableau 61: programmes techniques sur la base des ressources mobilisables	419
Tableau 63 : Différents programmes techniques	429
Tableau 64 : Poids des différentes Actions du Programme d'Amélioration de l'offre des services sociaux de base	430
Tableau 65 : Poids des différentes Actions du Programme de Promotion du développement économique et protection de l'environnement.....	431
Tableau 66 : Poids des différentes Actions du Promotion de la citoyenneté, de la culture, des sports et appui à la jeunesse	432
Tableau 67: Poids des différentes Actions du programme support.....	433
Tableau 68 : Synthèse des programmes du plan quinquennal.....	434
Tableau 69 : Évaluation des programmes par rapport à l'atteinte des ODD	436
Tableau 70 : cadre de dépense à moyen terme (CDMT) sur trois années	443
Tableau 71:Principaux impacts environnementaux potentiels	447
Tableau 72 : Principaux impacts sociaux potentiels	452
Tableau 73:Ressources mobilisables et échéances.....	462
Tableau 74: Indicateurs de suivi-évaluation.....	468
Tableau 75: Fiche d'évaluation du PIA.....	468
Tableau 76: Communication interne au sein de la commune en tant qu'institution	473
Tableau 77: La communication avec les autorités et les sectoriels	473
Tableau 78: La communication avec les bénéficiaires	474
Tableau 79: Communication avec la société civile et le secteur privé	474
Tableau 80: La communication avec les partenaires techniques et financiers.....	475
Tableau 81: Communication avec les élites extérieures et la diaspora	475
Tableau 82 : Communication de masse.....	476
Tableau 83 : Action de plaidoyer	477

Liste des photos

Photo 2 : déroulement du diagnostic par GPS.....	12
Photo 3 : Habitat traditionnel	
Photo 4 : Habitat moderne	
inondé.....	32
Photo 5 : différent sources d’approvisionnement en eau dans localité Tchatibali.....	123
Photo 6 : Etat de lieu du CMA de Tchatibali	136
Photo 7 : nouvelle infrastructure du CMA de Tchatibali non réceptionné	136
Photo 8 : Etat d’une route principale de la localité en saison des pluies.....	149

Liste des cartes

Carte 2 : localisation de la commune et villages de Tchatibali	19
Carte 3 : Localisation de l’hôtel de ville et les quartiers de Tchatibali	20
Carte 4 : Population de l’espace communal de Tchatibali	31
Carte 5 : points d’eaux de la localité de Tchatibali	134
Carte 6 : Etablissements d’enseignements primaires et maternels	144
Carte 7 : Etablissements d’enseignements secondaires	147

Liste des figures

Figure 1 : évolution de la population entre 2005 et 2019 dans la Commune de Tchatibali	29
Figure 2 : Répartition de la population par village et par sexe (Zone rurale) à l'échéance 2019	29
Figure 3 : analyse selon les différents types de contrats	46
Figure 4 : Situation générale du personnel communal	46
Figure 5 : Représentativité selon l'aspect genre	47
Figure 6 : caractéristique du personnel selon le nombre d'année de services	48
Figure 7 : caractéristique du personnel selon la formation de base	48
Figure 8 : Organigramme type des Communes au Cameroun	54
Figure 9 : organigramme type de la commune de Tchatibali	55
Figure 10 : Répartition des conseillers municipaux selon la tranche d'âge	72
Figure 11 : Répartition des conseillers municipaux selon le niveau scolaire (en%)	78
Figure 12 : Évolution du budget et l'évolution du Taux de réalisation du budget au cours des 03 dernières années (2016, 2017, 2019)	89
Figure 13 : Évolution des recettes prévues et réalisées par habitant sur les 03 derniers exercices (en FCFA)	95
Figure 14 : État des dépenses de fonctionnement et d'investissement	97
Figure 15 : Évolution des dépenses prévues et réalisées par habitant sur les 03 derniers exercices de recouvrement des taxes communales	98
Figure 16 : Évolution du taux de recouvrement des taxes sur les 03 derniers exercices	98
Figure 17 : Évolution du taux d'investissement sur les 03 derniers exercices	99
Figure 18 : Camembert de représentation des poids des différents programmes techniques	430
Figure 19 : Camembert de représentation des poids des actions du programme technique	1431
Figure 20 : Camembert de représentation des poids des actions du programme technique	2432
Figure 21 : Camembert de représentation des poids des actions du programme technique	3433
Figure 22 : Camembert de représentation des poids des actions du programme support	434
Figure 23 : performance des dimensions du développement durable	436
Figure 24 : Prépondération et performance des thèmes de la dimension sociale	437
Figure 25 : prépondération et performance des thèmes de la dimension écologique	438
Figure 26 : prépondération et performance des thèmes de la dimension économique	439
Figure 27 : prépondération et performance des thèmes de la dimension culturelle	440
Figure 28 : Prépondération et performance des thèmes de la dimension éthique	441
Figure 29 : Pondération et performance des thèmes de la dimension gouvernance	442

Liste des annexes

❖ ANNEXE 1 : PV ET FEUILLE DE PRÉSENCE DU DIC	483
❖ ANNEXE 2 : PV ET FEUILLE DE PRÉSENCE DU DEUC	484
❖ ANNEXE 3 : PV ET FEUILLE DE PRÉSENCE DU DC	485
❖ ANNEXE 4 : PV ET FEUILLE DE PRÉSENCE DE PLANIFICATION	486
❖ ANNEXE 5 : PV ET FEUILLE DE PRÉSENCE COMES	487
❖ ANNEXE 6 : ARRETE PORTANT ADOPTION DU COMITE DE SUIVI DU PCD	488
❖ ANNEXE 7 : COMPOSITION DES EXPERTS	489
❖ ANNEXE 8 : ARRETE PORTANT ADOPTION DU COMITE DE PILOTAGE	490
❖ ANNEXE 9 : DELIBERATION	491

Liste des abréviations

AGR :	Activités Génératrices de Revenus ;
APDD :	Action pour la Promotion du Développement Durable ;
APEE :	Association des Parents d'Élèves et Enseignants ;
ARV :	Anti Rétro Viraux ;
BIR :	Bataillon d'Intervention Rapide ;
CAC :	Centimes Additionnels Communaux ;
CAF :	Centre d'Alphabétisation Fonctionnel ;
CAMTEL :	Cameroon Telecommunication ;
CDMT:	Cadre des Dépenses à Moyen Terme ;
CDV :	Comité de Développement Villageois ;
CES :	Collège d'Enseignement Secondaire ;
CETIC :	Collège d'Enseignement Technique Industriel et Commercial ;
CLC :	Comité Local de Concertation ;
CLLS :	Comité Local de Lutte Contre le VIH/SIDA ;
CM :	Conseil Municipal ;
CMPJ :	Centre Multifonctionnel de Promotion des Jeunes ;
CNPS :	Caisse Nationale de Prévoyance Sociale ;
CODAS/CARITAS :	Comité Diocésain des Activités Associatives et Caritatives ;
COGES :	Comité de Gestion ;
COFIL :	Comité de Pilotage ;
COSA :	Comité de Santé ;
CPFF :	Centre de Promotion de la Femme et de la Famille ;
CRTV:	Cameroon Radio and Télévision ;
CSI :	Centre de Santé Intégré ;
CTD :	Collectivité Territoriale Décentralisée ;
CTP :	Clean Technology Promotion ;
CVUC :	Commune et Villes Unies du Cameroun ;
DAADER :	Délégation d'Arrondissement de l'Agriculture et du Développement Rural ;
DAEPIA :	Délégation d'Arrondissement de l'Elevage des Pêches et des Industries Animales ;
DAFOF :	Délégation d'Arrondissement des Forêts et de la Faune ;
DASEP :	Délégation d'Arrondissement des Sports et de l'Education Physique
DEUC :	Diagnostic de l'Espace Urbain Communal ;
DIC :	Diagnostic de l'Institution Communale ;
DPNV :	Diagnostic Participatif Niveau Village ;
DSCE :	Document de Stratégie pour la Croissance et l'Emploi

Plan Communal de Développement de Tchatibali (PCD-T)

EM :	Ecole Maternelle ;
EP :	Ecole Publique ;
FAO :	Foods Agricultural Organisation (Fond des nations Unies pour l'Agriculture) ;
FEICOM :	Fonds Spécial d'Equipement et d'Intervention Inter Communal ;
FMO :	Force de Maintien de l'Ordre ;
GIC :	Groupement d'Intérêt Commun ;
GPS :	Global Positionning System ;
GSP	Groupe socio professionnel
GTZ :	Deutsche Gesellschaft Fur Zusammenarbeit ;
GIZ :	Deutsche Gesellschaft Fur Internationale Zusammenarbeit ;
IAEB :	Inspection d'Arrondissement de l'Education de Base ;
IB :	Infirmier Breveté ;
IDE :	Infirmier Diplômé d'Etat ;
IEG :	Instituteur de l'Enseignement Général ;
IEPM :	Instituteur de l'Enseignement Primaire et Maternel ;
IRAD :	Institut de la Recherche Agricole pour le Développement ;
ISS :	Interview Semi Structurée ;
IST :	Infections Sexuellement Transmissibles ;
MINAS :	Ministère des Affaires Sociales ;
MINADER :	Ministère de l'Agriculture et du Développement Rural
MINARC :	Ministère des Arts et de la Culture
MINAT	Ministère de l'Administration Territoriale
MINCOMMERCE :	Ministère du Commerce ;
MINCOM :	Ministère de la Communication
MINDDEVEL :	Ministère de la Décentralisation et du Développement Local
MINDCAF :	Ministère des Domaines du Cadastre et des Affaires Foncières
MINEE	Ministère de l'Eau et de l'Energie
MINEPAT :	Ministère de l'Economie, de la Planification et de l'Aménagement du Territoire
MINEDUB :	Ministère de l'Education de Base
MINEPIA	Ministère de l'Elevage, des Pêches et des Industries Animales
MINEFOP	Ministère de l'Emploi et de la Formation Professionnelle
MINESEC :	Ministère des Enseignements Secondaires
MINEPDED :	Ministère de l'Environnement, de la Protection de la Nature et du Développement Durable
MINFOF :	Ministère des Forêts et de la Faune
MINHDU :	Ministère de l'Habitat et du Développement Urbain
MINJEC :	Ministère de la Jeunesse et de l'Education Civique

Plan Communal de Développement de Tchatibali (PCD-T)

MINMNDT :	Ministère des Mines, de l'Industrie et du Développement Technologique
MINPMESA :	Ministère des Petites et Moyennes Entreprises, de l'Economie Sociale et de l'Artisanat
MINPOSLEL :	Ministère des Postes et Télécommunications
MINPROFF :	Ministère de la Promotion de la Femme et de la Famille
MINRESI :	Ministère de la Recherche Scientifique et de l'Innovation
MINSANTE :	Ministère de la Santé Publique
MINSEP :	Ministère des sports et de l'Education Physique
MINTRANS	Ministère des Transports
MINTSS	Ministère du Travail et de la Sécurité Sociale
MINTP	Ministère des Travaux Publics
MTN :	Mobile Telephone Net world ;
OAL :	Organisme d'Appui Local ;
OBC :	Organisme à Base Communautaire ;
OEV :	Orphelin et Enfant Vulnérable ;
OMD :	Objectif du Millénaire pour le Développement ;
OMS :	Organisation Mondiale de la Santé ;
ONG :	Organisation Non Gouvernementale ;
OSC :	Organisation de la Société Civile ;
PADDL :	Programme d'Appui à la Décentralisation et au Développement Local ;
PAM :	Programme Alimentaire Mondial ;
PCD :	Plan Communal de Développement ;
PEV :	Programme Élargi de Vaccination ;
PIA :	Programme d'Investissement Annuel ;
PME :	Petite et Moyenne Entreprise ;
PMI :	Petite et Moyenne Industrie ;
PNDP :	Programme National de Développement Participatif ;
SAR/SM :	Section Artisanale Rurale et Section Ménagère ;
SIDA :	Syndrome d'Immuno-Déficiences Acquises ;
UNICEF :	Organisation des Nations Unies pour l'Enfance ;
VIH :	Virus d'Immuno Déficiences Humaines.

Résumé du PCD

La décentralisation fait partie des grandes réformes politiques et institutionnelles opérées par Le gouvernement en vue de réaliser un développement participatif et harmonisé à la base et de réduire significativement la pauvreté. Cet objectif est au centre du Document de Stratégie pour la Croissance et l'Emploi à l'horizon 2035 (DSCE). C'est ainsi qu'avec l'aide des partenaires au développement, le Gouvernement a mis en place le Programme National de Développement Participatif (PNDP). Ce Programme a pour mission principale de responsabiliser les communes et leurs communautés à la base dans le processus progressif de décentralisation à travers l'élaboration du Plan Communal de Développement (PCD) qui est un document de référence définissant le cadre de développement harmonieux et durable de la commune.

L'actualisation du Plan Communal de Développement de TCHATIBALI élaborée par l'OAL « Clean Technology Promotion » CTP s'est faite suivant les enseignements reçus lors de la formation préparatoire dispensée par le PNDP. Les documents de planification du MINEPAT que sont le « Guide méthodologique de planification régionale et locale » et le « Manuel du praticien des appuis au processus d'élaboration des PDL et PDC » ont été également, entre autres, des références didactiques consultés pour l'élaboration de ce plan Communal de Développement.

Ce Plan de Développement, à l'issue des diagnostics participatifs menés au niveau de l'Institution Communale (DIC), de l'Espace Urbain Communal (DEUC) et au Niveau des Villages (DPNV) en tenant compte des 29 secteurs, met en exergue les projets prioritaires de la commune à partir de l'analyse des potentialités, des dynamiques, des contraintes et faiblesses identifiées. Des cartes thématiques de l'état des lieux des infrastructures des secteurs clés (éducation, santé, ressources en eau et infrastructures marchandes) de la commune ont été élaborées.

Des projets ont été retenus et inscrits dans les cadres logiques en tenant compte des besoins des populations et des orientations sectorielles aux niveaux régional et national. Pour permettre à la commune de réaliser ses projets prioritaires, les différentes sources de financement et leurs circuits de mobilisation ont été inventoriés de même qu'une stratégie de mobilisation de ressources mise en place. Une programmation a permis d'élaborer le Plan d'Investissement Annuel (PIA) estimé à **487 047 437 FCFA**, les tableaux d'évaluation environnementale stratégique sommaire (principaux impacts et mesures), le plan en faveur des personnes vulnérables et le Plan de Passation des marchés. Le PIA et le CDMT établi vise à terme l'amélioration des conditions de vie des populations de la Commune de TCHATIBALI. La mise en œuvre de ce PCD est **estimée à 9 014 922 500 FCFA**.

La commune de TCHATIBALI, pour booster sa croissance, a mis un point d'honneur sur la dynamisation de l'institution municipale, le développement rural, le développement social, le développement infrastructurel et environnemental.

Les principaux centres d'intérêt de l'exécutif communal dans ce Plan de Développement sont :

- Le renforcement des capacités et l'amélioration de la productivité de la ressource humaine communale ;
- La mobilisation des ressources financières ;
- Le renforcement et l'amélioration du patrimoine communal ;
- La création en nombre suffisant des points d'eau potable ;
- L'amélioration de l'accès aux soins de santé publique ;
- Le développement des infrastructures scolaires ;
- Le développement agricole ;
- La mise en route d'un plan opérationnel de la communication ;
- La gestion durable de l'environnement et
- La prise en compte des préoccupations des personnes vulnérables entre autres.

Fiche signalétique

Date de la création : décret N°93/321 du 25 novembre 1993
Superficie : 150 km ²
Population : 50.000 ¹ habitants environ
Densité : 333, 33 hbts/km ²
Ethnies : Toupouri, Moundang, Guiziga, Massa, Foulbé, Guidar, Mousgoum, Kéra,
Nombre de Chefferies : 01 chefferie de 2 ^e degré : Tchatibali et 18 chefferies de 3 ^e degré
Activités économiques : Agriculture, Élevage, Commerce, Transport, Artisanat
<p>Infrastructures socio-économiques :</p> <p>Éducation de base: 32 écoles publiques, 03 écoles des parents, 01 école privée catholique.</p> <p>Enseignements secondaires: 04 Lycées d'enseignement général, 02 Collèges d'Enseignement Général et 02 Collèges d'Enseignement Technique Industriel et Commercial (CETIC).</p> <p>infrastructures socioculturelles et sportives : 01 Centre Multifonctionnel de Promotion des Jeunes et 01 tribune municipale.</p> <p>Santé: 01 Centre Médical d'Arrondissement (CMA), 03 Centres de santé Intégrés publics (CSI)</p> <p>Élevage : 01délégation d'arrondissement MINEPIA, 01 parc à bétail</p> <p>Agriculture : DAADER (01)</p> <p>Télé centre communautaire : 01</p> <p>Point d'eau : Forages : 96 forages</p> <p>Mini adduction d'eau : 03</p>
<p>Personnel communal (18) : Décisionnaires (14), Contractuels (05), Temporaires (06)</p> <p>Conseil municipal (25) : Femmes(02) ; Hommes (23)</p>
<p>Patrimoine communal</p> <p>Immeubles bâtis :</p> <p>Grand hangar(01), Tribune municipale (01), Magasin (01), Abattoir (01), Latrines (04), Hangars (01), Magasin de stockages (01), Parcs à bétails (01)), Marché à bétail (01), Case de santé (01).</p> <p>Materials replants: Station Wagon 4x4 – Toyota (01), moto O Link (01),motto Yamaha AG 100 (01), Camion benne, Motocyclette Royal (01)</p>
Réseau de relation: Services déconcentrés, Partenaires au développement (FEICOM, PNDP, CBLT, etc. ...), associations, CNJC.
<p>Principales forces:</p> <p><u>Ressources humaines</u></p> <ul style="list-style-type: none"> - Experience du personnel - Dynamisme du personnel

¹Source : Compte Administratif 2016, 2017, 2018

- Maîtrise de la rédaction administrative et de l'informatique
- Existence des textes de répartition des tâches entre les membres de l'exécutif
- Existence d'un profil de carrière
- Tenue des réunions du personnel et des commissions
- Personnel recruté conformément aux textes en vigueur
- Planification trimestrielle des activités
- niveau intellectuel moyen pour la majorité des conseillers

Ressources financières

- Élaboration et transmission du budget et du compte administratif dans les délais
- Approbation du budget dans le délai réglementaire
- Contrôle du budget
- Existence des documents comptables
- Taux Moyen de réalisation du compte administratif
- Versement régulier des taxes collectées par les collecteurs
- Procédure d'élaboration du budget respectée
- Mécanisme de collecte et de sécurisation des recettes bien élaborées
- Budget croissant au fil des années

Gestion du patrimoine

- assez bon état du matériel mobilier (tables et chaises)
- état moyen du matériel informatique
- absence de réserves foncières
- présence d'une radio communautaire

Gestion des relations

- Multitude des relations (Tutelle, SDE, Chefferies traditionnelles, ONG, Projets de développement, GIC et Associations)
- Existence d'un comité de développement dynamique
- Pluralité des GIC et associations de développement

Principales faiblesses

Gestion des ressources humaines

- Insuffisance du personnel
- faible représentativité des femmes dans le conseil municipal
- Niveau relativement bas pour la majorité du personnel
- Inexistence d'un cahier de charge du personnel
- Faible politique de renforcement des capacités du personnel
- Organigramme type non opérationnel

- Insuffisance du matériel de travail
- Insuffisance du personnel technique qualifié
- Faible représentativité des femmes dans l'effectif du personnel de la Commune

Gestion des ressources financières

- Commune est tributaire des CAC
- Faible taux de recouvrement des ressources propres
- Paiement tardif des impôts par les contribuables
- Faible taux d'investissement de la Commune

Gestion du patrimoine

- Fichier du patrimoine non mis à jour ;
- insuffisance des locaux pouvant abriter l'ensemble des services de la Commune ;
- inexistence de certaines infrastructures (fourrière municipale, garage municipal logement communal)
- inexistence d'une réserve foncière ;
- insuffisance de matériel informatique et bureautique ;
- insuffisance de moyens logistiques;
- inexistence d'un système de gestion et d'entretien du patrimoine ;
- faible entretien des routes communales;
- absence de valorisation des ressources naturelles ;
- absence de personnel de maintenance du patrimoine ;
- insuffisance des infrastructures sociales et économique (route, marchés à bétail écoles, électrification, forage, marché) ;
- absence des boutiques et hangars;
- absence de logo de la Commune.

Gestion des relations

- Commune ne disposant pas de site internet
- faible relation entre la Commune et le secteur privé
- manque de communication sur les réalisations de la Commune
- absence de certaines SDE dans la localité
- absence d'un plan de communication et de marketing communal

Opportunités/Potentialités

La Commune dispose de nombreux atouts et potentialités pour son développement économique et social. Ses potentialités sont constituées de plusieurs ressources (ressources naturelles) encore moins non exploités et dont la mise en valeur permettrait à la Commune de se développer. On pourrait en l'occurrence citer :

- Fertilité des sols permettant la pratique d'une agriculture diversifiée (céréales, tubercules,

oléagineux) ;

- disponibilité de nombreux bas-fonds permettant le développement des cultures maraîchères ;
- diversité floristique et faunique;
- présence de nombreux comités de développement, GICs et associations (dans les secteurs sociaux et agropastoraux) ;
- élevage diversifié et prospère;
- présence de nombreuses pistes à bétail;
- présence d'une forte population jeune et dynamique ;
- présence d'une société industrielle: SODECOTON

Obstacles

Les difficultés auxquelles la Commune est confrontée sont surtout d'ordre naturel. Parmi ces contraintes, on peut citer :

- Caprices climatiques entraînant des perturbations du calendrier agricole ;
- inondations dues à un relief plat de type yaéré avec des sols fortement hydromorphes;
- répartition inégale des pluies ;
- majorité des localités inaccessibles en saison des pluies à cause de l'impraticabilité des routes;
- mauvaise organisation du transport public dans la Commune;
- absence accès aux services de micro-finance.

INTRODUCTION

INTRODUCTION

1.1 Contexte et justification

Dans le cadre de la mise en œuvre des Objectifs du Millénaire pour le Développement (OMD) dans leurs ensembles, les autorités camerounaises ont élaboré suivant une démarche participative impliquant tous les acteurs du développement, le premier Document de Stratégie de Réduction de la Pauvreté (DSRP) en avril 2003. Élaborée pour la période 2003-2007, cette stratégie de réduction de la pauvreté est basée pour l'essentiel sur les stratégies sectorielles. La mise en œuvre du Document de Stratégie de Réduction de la Pauvreté (DSRP) a permis au Gouvernement de maintenir la stabilité du cadre macroéconomique et de soutenir des taux de croissance positifs jusqu'en 2008. Toutefois, le profil général de croissance est resté en retrait du niveau espéré pour résorber substantiellement la pauvreté. Lors des évaluations successives de la mise en œuvre du DSRP et des consultations participatives, le Gouvernement camerounais a relevé des manquements et a décidé de réviser le document.

Le processus de révision de la stratégie a abouti à un deuxième document qui est celui de Stratégie pour la Croissance et l'Emploi (DSCE). Élaboré suivant une démarche participative impliquant tous les acteurs du développement, ce document intègre en plus la vision de développement à long terme assortie de programmes de développement pluriannuels. C'est dans ce sens que le Gouvernement a mis sur pied un document de vision partagée du Développement au Cameroun à l'horizon 2035, formulé ainsi qu'il suit : « le Cameroun, un pays émergent, démocratique et uni dans sa diversité »

Le DSCE qui va couvrir les dix premières années (2010-2020) de la vision à long terme (2035) est centré sur l'accélération de la croissance, la création d'emplois formels et la réduction de la pauvreté. Au niveau des Collectivités Territoriales Décentralisées (CTD), l'accent est mis sur l'élaboration systématique des plans de développement régionaux et communaux conformément aux compétences reconnues à ces collectivités en matière de planification de leur développement. Aussi, dans le cadre de cette nouvelle dynamique sociopolitique marquée par le processus de la décentralisation et du développement durable, la Loi N°2004/017 du 22 Juillet 2004 portant orientation de la décentralisation confère aux communes et aux régions la compétence d'élaborer et d'exécuter leurs politiques et plans de développement dans le respect des grandes orientations de l'État. C'est dans cette nouvelle perspective que le Gouvernement camerounais, à travers le Programme National de Développement Participatif (PNDP), par l'entremise de la Cellule Régionale de Coordination (CRC) d'Extrême-Nord, a pris l'initiative d'accompagner la commune de TCHATIBALI pour l'actualisation de son Plan de Développement Communal (PDC). A cet effet une convention a été signée entre le PNDP, la commune de TCHATIBALI et l'OAL GIC CTP (Clean Technology Promotion) pour la conduite de ses travaux afin de s'arrimer aux orientations du

Ministère de la Décentralisation et du Développement Local (MINDDEVEL) créé par décret N°2018/190 du 02 mars 2018.

Conformément aux termes de référence, l'objectif principal de la mission est d'appuyer techniquement la commune à préparer outre l'ensemble du processus, mais également à élaborer et s'approprier un outil d'orientation et de planification visant à assurer un développement harmonieux et durable local, le PCD. Cet appui technique proprement dit se fait à trois niveaux de diagnostic : le Diagnostic de l'Institution Communale (DIC), le Diagnostic de l'Espace Urbain Communal (DEUC) et le Diagnostic Participatif Niveau Village (DPNV).

La présente étude a été conduite suivant une démarche participative systématique. Elle a associé à chacune de ses étapes toutes les composantes de la population urbaine locale. Ainsi donc, sont présentés dans le document, l'aspect physique et humain de la localité, les différentes catégories socioprofessionnelles urbaines, les potentialités/atouts, les contraintes/difficultés, les différentes couches vulnérables, les corps de métier, et les projets retenus des différentes parties prenantes de l'espace urbain tributaires des axes prioritaires de développement communal de TCHATIBALI.

1.2 Objectifs du PCD

1.2.1 Objectif global

Le Plan Communal de développement (PCD) a pour objectif de garantir une meilleure prise en compte des potentialités et contraintes de développement de la commune et une implication effective des populations dans le processus de définition des besoins et de prise de décisions, ainsi qu'une meilleure appropriation des investissements pour contribuer aux atteintes des objectifs de la vision : « Cameroun Horizon 2035 ».

L'objectif global de l'intervention est de définir de manière claire, le cadre de développement de la Commune de TCHATIBALI.

1.2.2 Objectifs spécifiques

Plus spécifiquement il s'agit dans le Plan Communal de Développement de :

- Réaliser la monographie de la Commune ;
- Mener un diagnostic participatif ;
- Élaborer une planification stratégique ;
- Identifier les principaux atouts, les potentialités de la Commune ;
- Identifier et analyser les problèmes liés à chaque secteur ;
- Proposer des solutions aux problèmes identifiés à travers des idées des projets ;
- Elaborer le cadre logique des actions à entreprendre ;
- Présenter les ressources mobilisables par la Commune ;
- Élaborer les programmes techniques sur cinq ans ;
- Programmer les investissements ;

- Élaborer le cadre socio-environnemental sommaire des investissements du CDMT et du PIA ;
- Mettre en place un dispositif de suivi-évaluation de la mise en œuvre du PCD et un mécanisme de promotion du PCD.

1.3 Structure du document

Le présent document est la synthèse des résultats des travaux de l'ensemble des trois diagnostics réalisés en vue de l'actualisation du PCD. Il est articulé autour des points suivants :

- Résumé ;
- Introduction ;
- Méthodologie ;
- Présentation sommaire de la commune ;
- Synthèse des résultats du Diagnostic (les trois diagnostics y compris les Cadres logique par secteur) ;
- Planification stratégiques :
 - Éléments de cadrage
 - Liste des projets prioritaires
 - Ranking des villages
 - Ressources mobilisables
 - Programmation ;
- Planification stratégique (Elaboration des différents programmes technique sur cinq ans : Social-Économique-Environnemental)
- Planification opérationnelle : CDMT, PIA et autres (PPM, Plan opérationnel en faveur des populations vulnérables, Cadre Sommaire de Gestion Socio environnementale)
 - Mécanisme de suivi-évaluation ;
 - Plan de communication et de mise en œuvre du PCD ;
 - Conclusion ;
 - Annexes.

METHOLOGIE

MÉTHODOLOGIE

1.4 Préparation de l'ensemble du processus

Le but de la préparation est d'aider à la précision du cadre de travail et la situation des responsabilités des différentes parties prenantes dans la mise en œuvre de ce processus d'actualisation. L'étape de préparation du processus de planification vise à :

- l'adhésion de toutes les parties prenantes au processus de planification ;
- Rechercher définir le rôle de chacun dans le processus ;
- favoriser la participation effective de toutes les parties prenantes, dont les populations, à l'élaboration, la mise en œuvre et le suivi-évaluation du plan de développement local ;
- programmer le processus dans l'espace et le temps avec les parties prenantes (intégrer les aspects logistiques) ;
- convenir des produits attendus et rassembler les moyens de mise en œuvre du processus.

L'approche participative et inclusive a été la démarche adoptée par l'OAL Clean Technology Promotion (CTP) pour l'élaboration du Plan Communal de Développement (PCD) de la Commune de TCHATIBALI. Elle s'est déclinée comme suit :

Prise de contact avec l'exécutif municipal

Dans le cadre du lancement des activités de l'élaboration du Plan Communal de Développement de TCHATIBALI l'OAL CTP, a été introduit le 24 mai 2019 auprès de l'exécutif communal par les responsables de la CRC /PNDP EXTREME-NORD. Cette introduction a eu pour substance :

- La présentation physique du personnel clé de l'OAL constitué de 05 hommes et 04 femmes et du COPIL ;
- La présentation par l'OAL de sa méthodologie d'intervention ;
- présentation et la liste des villages et des quartiers ;
- Présentation du chronogramme détaillé des activités préalablement élaborés, suivie des observations et amendements des participants.

1.4.1 Information et sensibilisation des autorités administratives locales

L'OAL, à son introduction auprès des autorités administratives locales par le Maire, a rendu compte de la réunion de prise de contact avec l'exécutif municipal et présenter sa mission et son chronogramme de travail ;

1.4.2 Information et sensibilisation des autres parties prenantes

L'équipe de l'OAL a appuyé l'exécutif communal à préparer les correspondances en vue d'informer les différentes parties prenantes (les services techniques sectoriels, les partenaires au développement, les organisations de la Société Civile, les élites et les populations...) de l'importance du processus, de sa durée, de leur implication et les inviter à participer massivement aux rencontres organisées à tous les niveaux. Cette campagne de sensibilisation a été

concomitamment menée avec la collecte d'informations secondaires auprès des services techniques sectoriels et les autres acteurs parapublics, et privés œuvrant dans la commune.

1.4.3 Mise en place du dispositif institutionnel (comité de pilotage)

A travers des réunions de concertation avec l'Exécutif Communal, l'équipe de l'OAL est venue en appui dans l'identification des membres du COPIL et a aidé à mettre en place le dispositif institutionnel de planification. Le chef de l'Exécutif Communal a pris à cet effet un arrêté portant création, attribution, composition et fonctionnement de ce comité. Pour tenir compte des particularités locales, les critères de sélection non exclusifs des membres proposés par l'OAL ont été les suivants :

- Être un élu local (Député, Conseiller municipal) ;
- Avoir de préférence sa résidence principale dans la circonscription communale ;
- Un adjoint au Maire (membre de l'exécutif communal en charge du développement local) ;
- Deux agents Communaux (SG, CCD) ;
- Représentant des conseillers municipaux ;
- Un représentant des sectorielles ;
- Représentant des associations féminines ;
- Un représentant de la société civil ;
- Représentant des congrégations religieuses.

Le choix des membres reposait sur :

- Être disponible ;
- Avoir une bonne connaissance de la commune ;
- Être imprégné des principes du développement participatif,
- Etre issu de la société civile (association, ONG, confession religieuse, organisation paysanne, etc.) ;
- un responsable sectoriel.
- L'OAL a présenté au comité de pilotage pour adoption, le chronogramme détaillé du déroulement du processus d'élaboration du plan de planification.
- Le Comité de Pilotage (COPIL) qui est chargé du suivi de la mise en œuvre du PCD :
 - a rendu régulièrement compte à l'Exécutif Municipal de l'état d'avancement du processus ;
 - s'est assuré de la participation effective des populations à tous les stades du processus et ;
 - veillera à la mise en œuvre efficace et efficiente du plan de développement.

1.4.4 Renforcement des capacités des membres de l'équipe de l'OAL

Pour mener à bien sa mission, l'OAL CTP a activement participé à la formation organisée à Kousseri pendant 10 jours par la cellule régionale du PNDP EXTRÊME-NORD. Compte tenu de son caractère multidisciplinaire, 01 agronome et un technicien du génie rural ont été désignés par le responsable de la structure pour participer à cet atelier de Kousseri. Après cette formation, les 02 représentants de l'OAL ont organisé une séance de restitution des enseignements reçus aux

autres membres de l'équipe d'intervention dans la commune, aux membres du COPIL ainsi qu'à quelques facilitateurs endogènes choisis pour l'accompagnement de ce processus.

Le choix des facilitateurs endogènes est revenu aux populations locales appuyées par l'OAL sur la base des critères objectifs tels que :

- La disponibilité ;
- La résidence dans la commune ;
- L'aptitude à parler à la foule en langue locale ;
- Le savoir écrire et parler le français.

1.4.5 Atelier de lancement officiel

L'atelier de lancement officiel s'est tenu le 22/11/2019 dans la salle des réunions de la commune de TCHATIBALI et a été présidé par le préfet du département du Mayo Danay. Ont pris part à cette rencontre : le sous-préfet de l'arrondissement de TCHATIBALI, l'Exécutif Communal, les différentes administrations sectorielles (départementales et d'arrondissement), les chefs traditionnels, le PNDP, les partenaires au développement, les membres du COPIL et toute l'équipe de l'OAL.

1.5 Collecte des informations et traitement (présenter les outils par étape et Insérer des photos de quelques outils utilisés dans la méthodologie)

1.5.1 Conduite du diagnostic de l'institution communale (DIC)

Le diagnostic institutionnel communal est une analyse participative de la situation structurelle et organisationnelle de la Commune en tant qu'institution. Il a pour but d'évaluer la capacité de la Commune à remplir ses missions et à assurer la maîtrise du développement communal. Il permet, sur la base de cette évaluation, d'identifier les principaux axes de renforcement nécessaires à l'amélioration de l'efficacité et de la qualité des services fournis par la Commune.

1.5.1.1 Objectifs du DIC

Spécifiquement le DIC se donne pour objectifs de :

- recueillir et documenter les informations liées à la situation administrative, financière, patrimoniale et celle des ressources humaines de l'institution communale ;
- analyser et décrire la structure et le mode de fonctionnement des organes de la commune ;
- analyser les relations entre l'institution communale et les acteurs publics et privés du développement au niveau local ;
- identifier les forces et faiblesses de l'institution communale à travers une auto évaluation faite par l'équipe communale (élus et personnel) ;
- identifier les principaux axes/actions de renforcement de la Commune en vue de la maîtrise du rôle et des compétences qui lui sont confiées par la loi.

Dans le but de collecter les données de base du DIC, l'équipe de l'OAL avec l'appui des facilitateurs endogènes a effectué du 06 au 13 juin 2019, des entretiens avec les personnalités

ressources (le secrétaire général, le conseil municipal et le percepteur). Les échanges ont porté sur les services opérationnels de la commune.

1.5.1.2 Méthodologie

La réalisation du DIC, élaborée sur la base des entretiens entre l'équipe de l'OAL et les personnalités ressources de l'institution communale, a porté sur des aspects clés que nous avons regroupées en quatre catégories :

- Les ressources humaines ;
- Les ressources financières ;
- Le patrimoine communal et ;
- La gestion des relations.

L'entretien avec le Secrétaire Général de la Commune

Les échanges avec le Secrétaire Général de la Mairie de TCHATIBALI ont porté sur les ressources humaines, le patrimoine communal, les relations, les contraintes et opportunités sur le plan socio-économique, environnemental, culturel et politique en vue de dégager les forces et les faiblesses de la Commune. Il s'est agi de :

- Analyser la situation du personnel communal ; il s'est agi d'évaluer l'effectif du personnel, le sexe, la formation de base de ce personnel et l'existence d'un profil de carrière ;
 - S'enquérir de l'existence d'une politique de gestion des ressources humaines (embauche, formations de base et additionnelles, motivation, système d'évaluation, profil de carrière...). Les échanges se sont effectués avec les services opérationnels de la commune ;
 - Évaluer avec M. le Secrétaire Général, la masse salariale du personnel communal, le type de contrat à l'embauche (décisionnaire, contractuel, ou cadres, etc.), la qualité des services rendus par le personnel en service à la Commune, l'existence d'un organigramme et sa fonctionnalité, les réunions de personnel et leur fréquence, la maîtrise d'ouvrage communal en termes de politique de qualification du personnel communal ;
 - Apprécier le patrimoine communal pour s'enquérir de l'existence des matériels suivants : le matériel roulant, le mobilier, les fournitures de bureau... Il s'est agi également de déterminer le coût de ces infrastructures, leur source de financement, leur mode de gestion, le système de maintenance, la formation du personnel à la maintenance du matériel appartenant à la Commune ;
 - Apprécier la nature des relations que l'administration communale entretient avec les partenaires pour jauger les relations entre la commune et la tutelle, les services techniques décentralisés, la commune et les autres communes.
- L'entretien avec les conseillers municipaux

Cette rencontre a permis de s'enquérir de la maîtrise de leur rôle de conseiller et de leur mission dans l'exécution du budget. Il s'est agi d'évaluer le degré de prise en compte de leurs contributions lors des sessions du conseil municipal.

- L'entretien avec le receveur municipal

Il a été question d'aborder avec ce dernier :

- Des questions relatives à la capacité de la commune à mobiliser les fonds propres à son fonctionnement et les difficultés/contraintes financières que la Commune de TCHATIBALI rencontre dans la réalisation de cette tâche ;
- Des questions relatives à l'ordonnancement des dépenses et des recettes, à production et à la diffusion des rapports de gestion, des certificats de recettes et de dépenses ;
- Des missions d'audits et de vérification effectuées par le FEICOM et le Syndicat de communes ou service Régional des Communes.

1.5.2 Conduite du diagnostic de l'espace urbain communal (DEUC)

1.5.2.1 Preparation

L'OAL a adressé des correspondances aux différents chefs de quartiers, les partenaires au développement, les différents corps de métier et les couches vulnérables les invitant à participer au déroulement du diagnostic. Quant aux sectoriels, un guide d'entretien leur a été remis pour compréhension et l'équipe est repassé pour mener l'entretien aux fins de recueillir des informations.

1.5.2.2 Outils utilisés

Les outils suivants ont été utilisés :

- L'interview semi structurée (ISS) : il a permis de compléter les connaissances acquises sur la ville en utilisant d'autres outils et de faire un inventaire des problèmes/contraintes et des atouts/potentialités selon les perceptions des différents groupes et types d'acteurs.
- Le profil historique : Il a permis de connaître les événements historiques importants qui ont eu un impact positif ou négatif sur l'évolution de la ville.
- Le guide d'entretien avec les corps de métier et les couches vulnérables : Cet outil a été administré aux différents corps de métiers et couches vulnérables identifiés. L'entretien s'est fait au cours d'une assemblée participative, en un lieu et selon un calendrier de descente négocié au préalable.
- La matrice liée au Changement Climatique : Cette matrice a été administrée aux sectoriels de l'agriculture, de l'élevage, des forêts, des travaux publics et aux autres acteurs du processus afin de recueillir un maximum de données liées aux changements climatiques au niveau de l'espace urbain.

- La matrice des données sur la petite enfance : Cette matrice a été administrée au sectoriel de la santé publique, au chef service d'hygiène et au responsable de l'Etat civil. Elle a permis de définir les principales actions à mener en faveur de la petite enfance. Cet outil traite des questions liées à l'enregistrement des naissances, à la vaccination, à la prévention du paludisme, à la nutrition, au HIV/SIDA, à la protection spéciale des enfants vulnérables et à l'éducation préscolaire et scolaire.
- Le tableau des solutions : Le tableau de solutions a permis d'identifier les alternatives viables aux problèmes.
- La classification des projets prioritaires : Il s'est agi ici de classer les projets de la ville par ordre de priorité

Pour les projets sociaux et pour les projets économiques. Les méthodes utilisées ont été le consensus pour réduire le nombre de microprojets et la matrice de comparaison par pair lorsque le consensus faisait défaut. Il faut préciser que plus de 15 microprojets ont été choisis par les membres présents lors de la restitution des données du DEUC ;

- La Matrice de Diagnostic des Ressources Naturelles(MDRN) ;
- Le SEPO (Succès Échecs, Potentialités et Obstacles) ;
- La fiche de collecte des données socioéconomiques.

Une séance de restitution a été organisée le 20 juin 2019 à la commune à l'intention de l'exécutif municipal, du conseil municipal, du COPIL, des sectoriels, des partenaires au développement et des représentants des corps de métiers. Lors de cet atelier des observations ont été faites par les différentes parties prenantes et leurs prises en compte par l'OAL.

1.5.3 Conduite du Diagnostic Participatif Niveau Village (DPNV)

1.5.3.1 Préparation de l'intervention au niveau du village

Pour l'intervention au niveau des villages, l'OAL au cours de sa réunion préparatoire, a reparti son effectif en quatre équipes constituée chacune de trois animateurs dont un chef d'équipe.

1.5.3.2 Déroulement des outils de diagnostic d'identification

Ici, les données ont été collectées, reformulées et classées afin de les analyser. Les outils de diagnostic qui ont été déroulés dans les villages sont :

- le profil historique ;
- la carte villageoise consensuelle enrichie d'unités de paysage ;
- l'ISS (Interview Semi-Structurée) ;
- la matrice des contraintes/atouts et potentialités par secteur ;
- la fiche de collecte des données socio-économiques et la liste des problèmes ;
- le transect ;
- collecte de données géo-référencées des ressources identifiées dans les villages.



Photo 1 : déroulement du diagnostic par GPS

1.5.3.3 Déroulement des outils de diagnostic d'analyse

Les données ont été collectées, traitées et analysées à travers les outils suivants :

- le diagramme de Venn ;
- la reformulation des problèmes par secteur ;
- l'arbre à problèmes ;
- l'arbre à objectifs ;
- les tableaux d'analyse simple ;
- le tableau de solutions envisagées.

1.5.3.4 Déroulement des outils de planification et de suivi-évaluation

Les outils utilisés par l'équipe technique dans ce domaine ont été les suivants :

- le tableau de planification stratégique des solutions endogènes ;
- le tableau de planification opérationnelle des solutions endogènes ;
- l'union mathématique des projets des solutions exogènes ;
- la matrice de comparaison par paire des solutions exogènes ;
- la liste des projets prioritaires des solutions exogènes.

1.6 Consolidation des données du diagnostic et cartographie

Après la réalisation des différents diagnostics à savoir le DIC, le DEUC, et le DPNV, l'OAL a procédé à l'analyse et la consolidation des données. Ces données ainsi analysées et consolidées ont été présentées aux parties prenantes constituées de l'Exécutif Communal, des sectoriels, des membres du COPIL, de la CRC/PNDP-EXTREME-NORD, des partenaires au développement et des représentants des populations au cours d'un atelier de restitution et de validation tenu du xx au xx mois 2020, regroupant toutes les. Les différentes cartes thématiques relatives aux différentes infrastructures dans la commune ont été également présentées et validées.

1.7 Atelier de planification, de mobilisation des ressources et de programmation communale

Il est l'aboutissement d'un processus d'analyse, de priorisation, d'arbitrage et de choix qui tient compte à la fois des réalités locales, des aspirations des populations et des ambitions de l'exécutif municipal. Les projets identifiés et Programmes élaborés par l'OAL ont été soumis au COMES constitué en groupes thématiques. Les groupes thématiques sont constitués par Programme et comprennent des personnes identifiées au niveau des services déconcentrés (sectoriels) et programmes intervenant dans la commune, des élus, des techniciens communaux, des organisations de la société civile, les leaders d'opinions et des personnes ressources sur la base de leurs connaissances et expériences dans la thématique de chaque programme. Les travaux des groupes thématiques ont abouti à la validation des cadres logiques des programmes du PCD, la mobilisation des ressources, la définition des programmes et des actions respectives. La situation financière des cinq dernières années de la commune a servi de base aux projections financières des cinq prochaines années donnant ainsi une idée claire des ressources propres et externes que la commune compte mobiliser dans la période de mise en œuvre du PCD.

1.7.1 Planification

L'opération a consisté à traduire les centres d'intérêts en objectifs avec les indicateurs qui s'y rapportent, les résultats attendus et les principales activités à mener, consigné dans un tableau appelé Cadre logique qui prend en compte 28 secteurs de développement.

Il s'agit d'un projet de cadre logique que l'OAL a transmis à chaque administration sectorielle départementale ou régionale selon son domaine de compétence pour observations, amendements et validation. Un atelier de restitution et de validation a été organisé dans la salle des réunions de la Mairie de TCHATIBALI en présence des personnes ressources et acteurs clés. Cet atelier a permis aux différents sectoriels d'examiner les résultats et les validés. Egalement lors de cette rencontre des actions prioritaires ont été retenues afin de mobiliser les ressources pour leur mise en œuvre.

1.7.2 Mobilisation des ressources

L'élaboration, la mise en œuvre et la gestion d'un plan de développement nécessitent des ressources importantes qu'il faut identifier et mobiliser. L'objectif de la mobilisation des ressources était donc de répertorier les différents guichets et opportunités possibles de financement. En substance il s'agissait avec les participants :

- de renforcer les capacités de la collectivité territoriale en matière de recherche de financement ;
- d'identifier et d'évaluer les différentes sources de financement ;
- d'amener les autorités, les partenaires et les populations à mobiliser des ressources pour la réalisation des projets ;
- de suivre la mobilisation et de sécuriser les ressources.

Après cette phase de mobilisation des ressources, une programmation des activités à court terme a été élaborée.

1.7.3 Programmation

Sur la base du cadre logique par secteur, il est revenu à une équipe restreinte constituée de l'exécutif communal, de l'OAL et de l'équipe technique du PNDP de conduire les travaux.

L'exploitation du plan de campagne, du journal des projets et des projets prioritaires issus des diagnostics ont permis d'alimenter le CDMT et le PIA.

1.8 Mise en place du mécanisme de suivi évaluation participatif

A la suite de l'atelier de programmation, s'est tenue une séance de travail ad hoc avec l'exécutif communal, le COPIL, et les principaux acteurs des administrations sectorielles concernés par les projets et quelques élites pour le choix des acteurs devant animer le suivi-évaluation du plan. Avec l'accompagnement des cadres techniques du PNDP, le mécanisme de suivi évaluation a été défini, et l'équipe ad hoc mise en place. Un arrêté du Maire a entériné cet acte avant la validation du PCD.

Plan Communal de Développement de Tchatibali (PCD-T)

Tableau 1 : Récapitulatif du déroulement des activités

Activités	Dates	Cibles /participants	Objectifs	Résultats attendus	Observations Recommandations
Signature du contrat	01/03/2019	Maire CRC/PNDP EX-N. OAL	Formaliser le contrat	Un contrat signé	Néant
Participation de l'OAL à l'atelier de formation	24/04/ au 03/05/2019	CRC/PNDP-EX N CCD, OAL DDMINEPAT	Renforcer les capacités des OAL	L'OAL est apte à conduire le processus	Restituer les enseignements aux autres membres de l'OAL et COFIL
Prise de contact	24/05/2019	Exécutif communal CRC/PNDP-EX-N	Vérifier la conformité et valider le personnel	Liste du personnel actualisé	
Restitution la formation aux autres membres de l'OAL	05 au 11/08/2019	CRC/PNDP-EX N OAL. COFIL	Renforcer les capacités des autres membres de l'OAL	Tous les membres de l'OAL sont aptes pour mener le processus	Assurer une formation continue des animateurs sur le terrain
Lancement officiel	22/10/2019	Préfet, Maire, OAL ; Chefs traditionnels Population ; conseillers municipaux	Informar officiellement les parties prenantes et les sensibiliser à une participation massive	Toutes les parties prenantes sont informées	Chacun à son niveau et en ce qui le concerne doivent s'impliquer résolument à ce processus
Collecte des données du DIC	06 au 13/06/2019	Exécutif communal OAL	Rassembler les informations sur l'institution communale	Premier Draft du DIC élaboré	Valider les données au niveau de l'exécutif communal
Validation des données du DIC	20/06/2019	COFIL, CCD, Exécutif municipal et OAL	Présenter et amender aux participants les données collectées	Données validées	Intégrer toutes les observations relevées
Collecte des données du DEUC	12 au 16/08 2019	Population urbaine Sectoriels OAL	Rassembler les informations relatives à l'espace urbain	Premier Draft du DEUC élaboré	Valider les données collectées auprès des sectoriels correspondants
Validation des données du DIC et du DEUC	22/10/2019	COFIL, CCD, Exécutif municipal et OAL	Présenter et amender aux participants les données collectées	Données validées	Intégrer toutes les observations relevées

Plan Communal de Développement de Tchatibali (PCD-T)

Activités	Dates	Cibles /participants	Objectifs	Résultats attendus	Observations Recommandations
Collecte des données du DPNV	12 au /28/08/2019	OAL COFIL Populations	Identifier les problèmes, contraints de chaque village et recenser les solutions attendant	Situation de référence établies et solutions proposées	Consolider les données et les faire valider lors d'un atelier
Validation des cadres logiques	xx/xx/2020	OAL	Vérification et amendement des cadres logiques	cadres logiques sont ventilés, corrigés puis intégrés	
Validation des données des données des diagnostics consolidés	xx/xx/2020	OAL COFIL Exécutif communal	Vérifier la conformité des données et les amender	Données validées et les recommandations relevées	Intégrer les observations relèves
Atelier de préparation, planification et de mobilisation des ressources	xx/xx/2020	OAL CRC/PNDP/EX-N Sectoriels Exécutif communal COFIL Conseillers municipaux	Valider les cadres logiques Faire le cadrage budgétaire Identifier les ressources mobilisables et les différents programmes	Cadres logiques validés Programmes identifiés Ressources mobilisables et échéances identifiées	
COMES	xx/xx/2020	Préfet OAL PNDP COFIL Exécutif communal Sectoriels		Le PCD est validé par le COMES	

**PRESENTATION SOMMAIRE DE LA
COMMUNE**

PRÉSENTATION SOMMAIRE DE LA COMMUNE (15 pages max)

1.9 Localisation de la commune (Région, Département, carte de localisation de la Commune, date de création, superficie, nombre de villages)

Créé par décret N°93/321 du 25 novembre 1993 portant création des Communes urbaines et rurales au Cameroun, la Commune de Tchatibali dépendait de Doukoula Kar Hay, a été érigé en District par décret N°92/206 du 05 Octobre 1992, puis en Arrondissement par décret N°2010/198 du 16 Juin 2010. Elle compte à nos jours 18 villages et 04 blocs de quartier constituer chacune de 06 petit quartiers et est située dans la Région de l'Extrême-Nord, Département de Mayo-Danay. Elle couvre une superficie de 150 km² et compte 50.000 habitants.

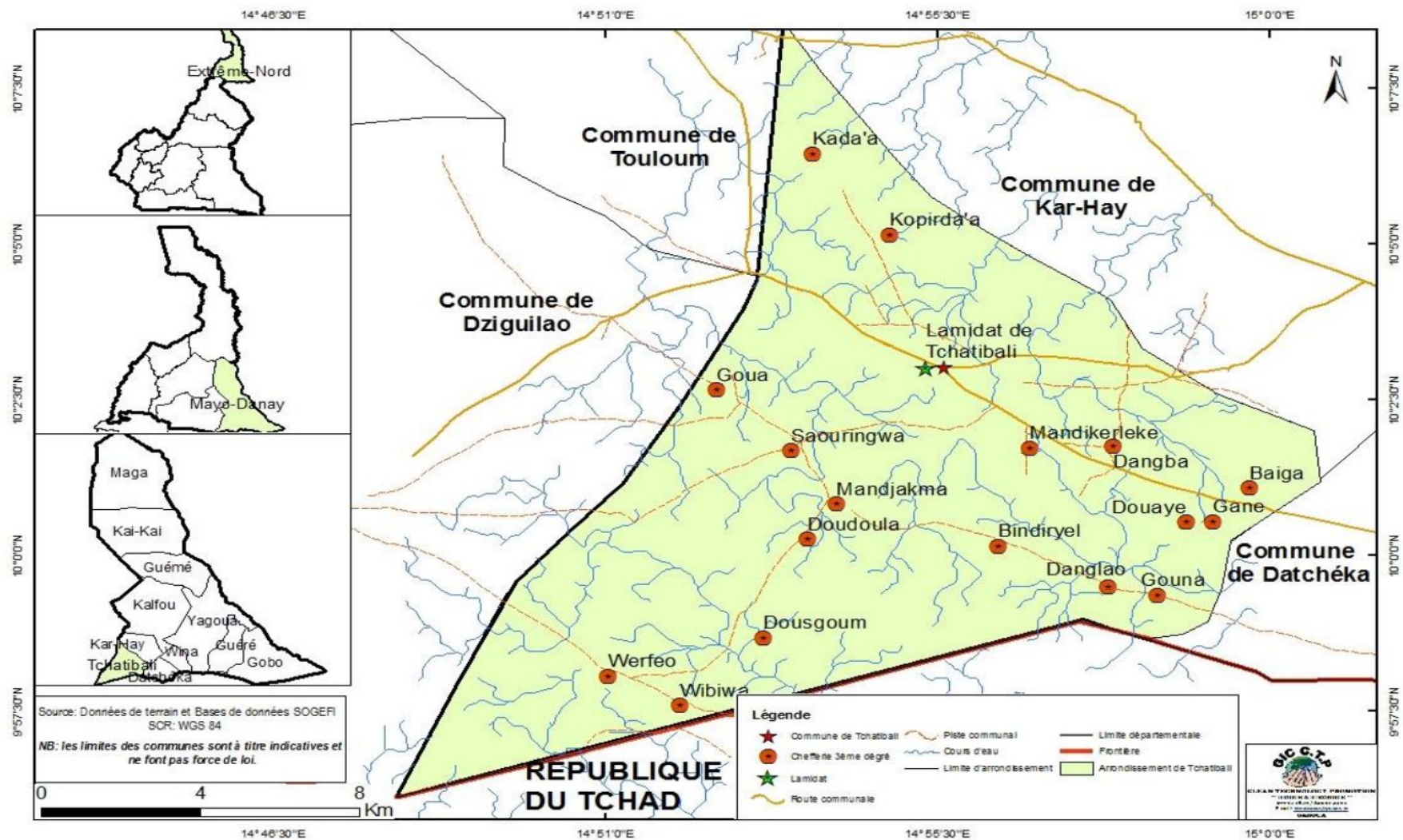
Elle est limitée :

- Au Nord-Est par la commune de Doukoula ;
- Au Nord-Ouest par la commune de Touloum;
- Au Sud-est par la commune de Datchéka ;
- A l'Ouest par la commune de Dziglao ;
- Au Sud par la république du Tchad.

Tableau 2 : Liste des villages de la Commune

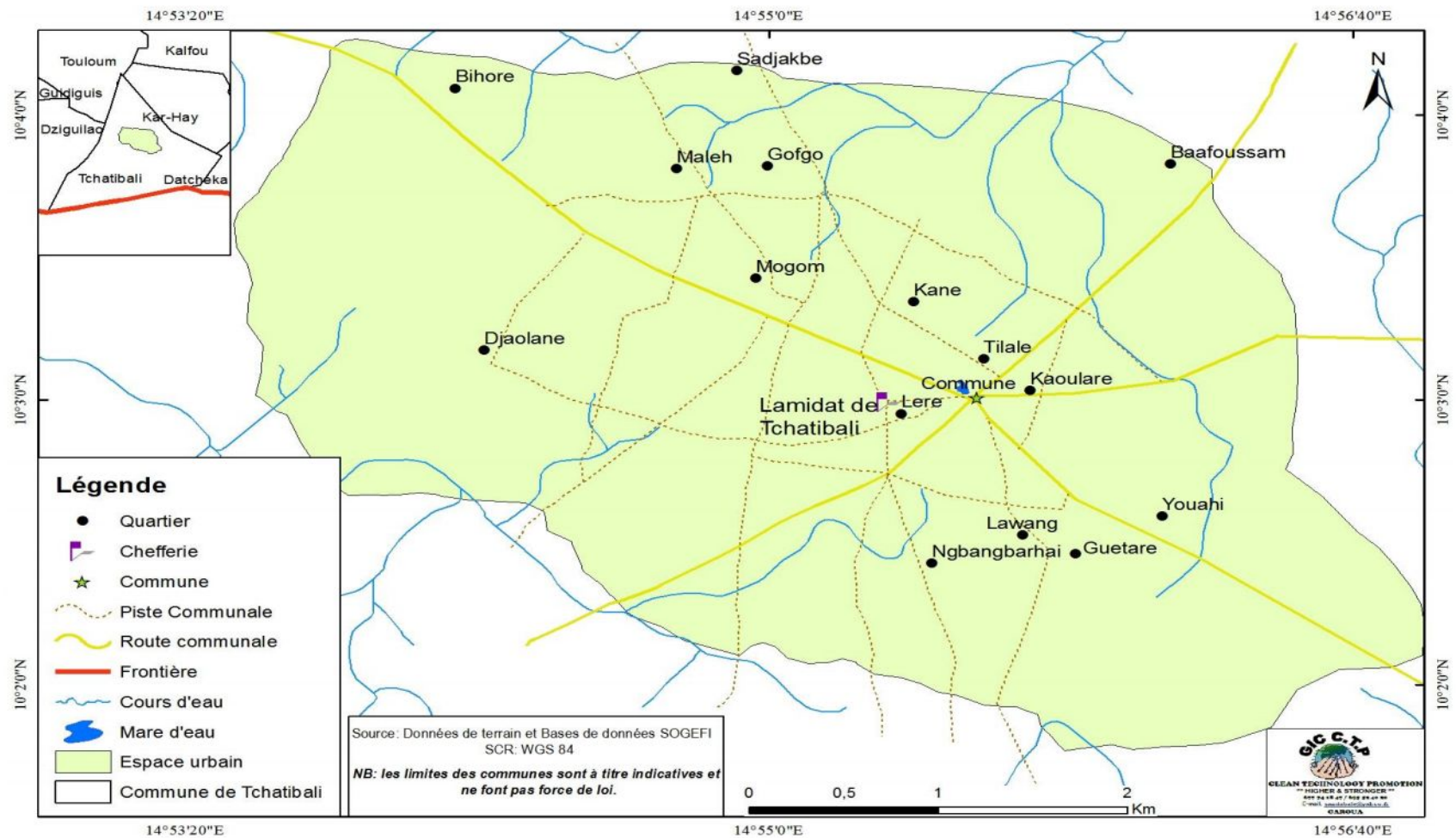
N°	Villages	Coordonnée géographique		
		X	Y	Z
1.	TCHATIBALI Urbain	14,9224	10,049859	349
2.	BAÏGA	14,995625	10,01797	347
3.	BINDIRYEL	14,938696	10,00237	354
4.	DANGBA	14,964771	10,02926	344
5.	DANGLAO	14,963435	9,991541	349
6.	DOUAYE	14,981377	10,00888	349
7.	DOUDOULA	14,895538	10,00422	350
8.	DOUSGOM	14,885476	9,977886	351
9.	GANE	14,987243	10,00899	352
10.	GOUA	14,874914	10,04416	344
11.	GOUNA	14,974585	9,989231	350
12.	KADA'A	14,896863	10,10741	348
13.	KOPIRDA	14,914166	10,08577	340
14.	MANDIKERLEKE	14,945709	10,0287	355
15.	MANDJAKMA	14,902216	10,01374	351
16.	SAOURINGWA	14,891774	10,02795	360
17.	WERFEO	14,922361	10,04986	348
18.	WIBIWA	14,850395	9,967582	350

Plan Communal de Développement de Tchatibali (PCD-T)



Carte 1 : localisation de la commune et villages de Tchatibali

Plan Communal de Développement de Tchatibali (PCD-T)



1.10 Milieu biophysique

Plusieurs sources dont les revues documentaires, les enquêtes auprès des sectoriels ainsi que les enquêtes menées sur le terrain par les membres de l'OAL CTP ont servi de socle pour définir le cadre physique portant sur le climat, le sol, le relief, l'hydrographie ainsi que sur la flore et la faune de la Commune de Tchatibali. La quintessence de ces paramètres d'étude est présentée dans les paragraphes qui suivent.

1.10.1 Climat

Le climat de la zone est de type sahélien avec deux saisons. Une courte saison des pluies de 03 à 04 mois (mi-mai à mi-septembre) irrégulièrement réparties sur 45 et 60 jours avec des précipitations moyennes qui varient de 300mm à 600mm/an et inégalement réparties dans l'espace et dans le temps. Quant à la saison sèche, elle est plus longue et couvre le reste de l'année (octobre à mi-mai) et comprend une brume sèche pouvant durer deux mois (mi-décembre à mi-février). Le climat de la zone est caractérisé par une température moyenne de 32 °C avec des pointes allant jusqu'à 40°C en avril et des minima pendant la période de brume sèche frôlant les 20 ou 18°C surtout pendant la nuit. L'humidité relative est faible (inférieure à 35%) pendant plus de la moitié de l'année. Ces paramètres climatiques sont sujets à variations dont l'impact le plus ressenti est la baisse de la pluviométrie aux conséquences diverses sur la production agricole.

1.10.2 Sols

La commune de Tchatibali appartient au domaine des sols variant entre du sablonneux à l'argileux avec toutefois une prédominance du sablo-argileux qui laissent apparaître par endroits des espaces nus dégradés localement appelés « hardés ». Ces sols ont généralement une coloration brune à texture ferralitique et assez lessivés. On note dans la commune une forte présence des sols appelés karaal; ce sont des sols hydromorphes constituant des vertisols qui sont des sols fertiles, mais difficile à travailler, des climats chauds à fortes alternances saisonnières, dont une saison sèche très accentuée (tropicales sèches) qui constituent généralement de grands bassins de production céréalière (mil). Deux grands types de sols y sont rencontrés donc : les sols ferrugineux et les vertisols.

1.10.3 Relief

Cette commune est constituée de zones de plaine inondables faisant partie intégrante du grand « yaéré » du bassin du lac Tchad. L'altitude moyenne par rapport à la mer est de 236 m. La platitude relative du relief qui est bien perceptible, fait de cette commune une zone sensible aux inondations des terres. On ne note cependant pas la présence de collines ou montagnes dans le paysage de la commune de Tchatibali.

1.10.4 Hydrographie

En dehors de quelques filets d'eau résiduels de surface ponctués de petites mares saisonnières qui engorgent les terres pendant quelques semaines en saison des pluies, la

Commune est en réalité une zone aréique pas arrosée par des cours d'eau au sens strict du terme.

1.10.5 Végétation et faune

La biodiversité de la Commune Tchatibali est riche et constituée de diverses espèces fauniques et floristiques. Elle compte de nombreuses espèces d'arbres fruitiers que forestiers parmi lesquelles les plantes exotiques. Quant à la faune, elle est constituée d'espèces animales sauvages et domestiques.

1.10.5.1 Végétation

La Commune se trouve dans une zone de savane arbustive sahélo-soudanienne avec une prédominance des arbustes à épineux. La végétation est constituée d'*Acacia albida*, *Adansonia digitata*, *Anacardium occidentale*, *Anona senegalensis*, *Azadirachta indica*, *Balanites aegyptiaca*, *Borassus aethiopium*, *Vittelaria paradoxa*, *Khaya senegalensis* *Tamarindus indica*, *Macroptera laxiflora*, *Zizufus moritiana*, *Zizufus spina-christi* etc. Ces plantes sont d'usage diversifié (pharmacopée, toitures des habitations ou aux fruits comestibles) mentionné dans le tableau ci-dessous. Le tapis herbacé quant à lui est composé des graminées telles que *Hyparrhenia* spp ; des *Andropogons* spp ; des *Vetinerianigrivana* ; des *Pennisetumpurpureum* etc. Cette flore herbacée est utilisée pour faire les toits des maisons, les sekko et d'autres comme fourrages.

Aussi, les espèces exogènes, sont fortement représentées autour des habitations notamment l'*Eucalyptus camaldulensis*, l'*Azadirachta indica*.

Par ailleurs, l'action anthropique et autres contraintes naturelles dues au dérèglement climatique dégradent fortement l'environnement au rang desquels :

- la coupe anarchique d'arbres avec pour objectifs réels ou supposés la création de nouveaux champs, la recherche du bois de chauffe, du bois d'art, de chaume pour et la construction des cases et aussi pour la nutrition du bétail ;
- les méthodes archaïques de pratiques culturales : culture sur brûlis, usage quasi permanente d'herbicides et pesticides chimiques ;
- les affres de la nature : vents souvent violents, tornades accompagnées de foudre, inondations dans les bas-fonds.

Pour atténuer les méfaits liés à cette dégradation de la biodiversité, plusieurs actions de plantation d'arbres sont réalisées chaque année (reboisement).

La commune de Tchatibali ne dispose pas d'aires protégées, ni de parcs et de réserves foncières. Néanmoins, on rencontre certains bosquets dits « forêts sacrées » localisés dans certains quartiers et villages.

Tableau 3 : Principales espèces végétales de la Commune

Nom scientifique	Nom français	Nom local (Foufouldé)	Usages
Acacia albida	Cade	Tiaski	<ul style="list-style-type: none"> La litière constitue un élément nutritif des sols Les feuilles et les jeunes rameaux constituent de fourrages Le bois est utilisé pour la confection des objets d'art Les feuilles et les fruits servent de matière thérapeutique (grippe, rhume et maux de dents)
Adansonia digitata	Baobab	Boki	<ul style="list-style-type: none"> Feuilles utilisées comme légume Fruits utilisés dans les préparations médicinales (fièvre, malaria, filaires) Feuilles utilisées comme fourrages
Anacardium occidentale	Anacarde		<ul style="list-style-type: none"> Noix constitue un élément savonneux Rameaux et jeunes feuilles utilisés comme légumes Bois de feu
Anona senegalensis	Annone	Dokumi	<ul style="list-style-type: none"> Fruits comestibles Feuilles utilisées comme fourrages Arbre utilisé pour fabrication des outils aratoires Cendre mélangée au tabac est utilisée comme savon
Azadirachta indica	neem	Nim	<ul style="list-style-type: none"> Arbre utilisé comme ombrage Feuilles utilisées comme fourrages, insecticides et fongicides Huile est produit thérapeutique
Balanites aegyptiaca	Dattier	Tane	<ul style="list-style-type: none"> Bois utilisé pour la fabrication des outils aratoires Feuilles utilisées comme légume Fruit mangé comme bonbon Noix comestibles Ecorces et racines laxatives utilisés pour calmer les coliques, les maux de ventre, la stérilité, les maladies mentales, la syphilis
Borassus aethiopium	Rônier	Dubbi	<ul style="list-style-type: none"> Jus et noix comestibles Noyaux murs et les coquilles des graines sont utilisés dans l'artisanat
Khaya senegalensis	Caïlcédrot	Dalehi	<ul style="list-style-type: none"> Bois de feu Extraits de racine utilisés contre la jaunisse, les dermatoses, les piqûres de scorpion, plaies sanguinolentes Graines et feuilles utilisées contre les fièvres et les névralgies Racines utilisées contre la stérilité, la syphilis et la lèpre

Nom scientifique	Nom français	Nom local (Foufouldé)	Usages
Tamarindus indica	Tamarinier	Djabé	<ul style="list-style-type: none"> Fruits comestibles Bois de feu Feuilles utilisées dans la pharmacopée
Macroptera laxiflora	Badamier	Barkelehi	<ul style="list-style-type: none"> Bois de chauffe, fabrication des pirogues, outils, construction Extraits des racines utilisées dans la médecine humaine et vétérinaires
Zizufus moritiana	Jujubier	Djabé	<ul style="list-style-type: none"> Fruits comestibles Bois de chauffe
Zizufus spina-christi	Jujubier	Cournahi	<ul style="list-style-type: none"> Fruits comestibles Bois de chauffe

Source :

1.10.5.2 Faune

La faune de la commune de Tchatibali est composée d'une diversité d'espèces animales. On y rencontre quelques rongeurs (rats, lièvres, écureuils), des hérissons, des espèces rampantes telles que le varan, les serpents, les scorpions, etc. Quant à la faune aviaire, elle est constituée principalement de perdrix, pigeons, des pintades et des oiseaux granivores. Ces espèces sauvages font l'objet de chasse dans la zone périurbaine et rurale. La faune domestique s'agissant des quadrupèdes, quant à elle est constituée des bovins, caprins, ovins, porcins, assins, chiens, chat, et cet de la volaille tels les poulets et les canards.

Les problèmes de dégradation de la flore et de la faune de la commune de Tchatibali sont de plus en plus perceptibles. Ils sont dus d'une part aux effets du dérèglement climatique et, d'autre part, des actions anthropiques de l'homme qui pour des besoins de son existence exercent des pressions sur cette biodiversité. Pour atténuer ces menaces, des mesures de lutte contre le braconnage et la déforestation est renforcée par les services en charge de la protection de l'écosystème.

1.11 Milieu humain

Une description synoptique de la commune de Tchatibali basée sur son historique, son cadre physique, ses activités économiques et ses infrastructures sociales est déroulé dans les paragraphes ci-dessous.

1.11.1 Histoire de la Commune

1.11.1.1 Composition et répartition de la commune

La commune de Tchatibali est constituée d'une chefferie de 2ème degré (canton de Tchatibali) et 18 chefferies de 3ème degré (villages ou Lawanats) réparties sur une superficie

d'environ 150 km² que se partagent 8 ethnies. La vie sociale est organisée autour d'un Lamidat avec à sa tête un Lamido (Chef traditionnel), l'actuel étant le Colonel DJORWE KOSKREO (installé en 2016), qui en assure la gestion administrative et foncière en collaboration avec l'autorité administrative (Sous-préfet). Il est le garant des valeurs traditionnelles autour desquelles gravitent l'évolution et la cohésion socioculturelle de l'ethnie dominante locale (Toupouri) et la promotion de l'intégration nationale. Ces valeurs morales et socioculturelles sont mises en avant par le Comité de Développement du L'Arrondissement de Tchatibali (CODELAT).

Notons aussi que le Lamido (chef de 2e degré), occupait également la fonction de Lawane (chef de 3e degré) de Tchatibali jusqu'à l'installation le 12 février 2019 de KAMERUN KOSKA KOSKREO comme le tout premier Lawane de Tchatibali.

1.11.1.2 Vagues migratoires

Située dans la Région de l'Extrême-Nord, Département du Mayo-Danay « Tchadebale » devenu Tchatibali avec l'arrivée des colons signifie étymologiquement « semer à l'aide du pied » « Tchade = semer, bale = pied ». Il s'agit bien d'une zone fertile avec un sol malléable où il faut simplement faire un trou à l'aide de son talon en guise de semoir et semer la graine pour qu'elle germe. Tchatibali fut fondé il y a environ 1800 ans par un certain GALI chasseur venu de « Torok » au Tchad. Très vite il se mue en agriculteur pour avoir trouvé un espace très favorable à l'agriculture et où il s'installe avec sa famille. Il est rejoint par le nommé KAOBARA RINGWA venu lui aussi du Tchad en passant par Douaye où il a séjourné quelques temps. Ce dernier épouse la première fille de Gali et devient ainsi son beau-fils.

Tableau 4 : Succession à la tête de la chefferie de Tchatibali

Périodes	Nom des chefs classé par ordre de succession
1800-1871	KAOBARA RINGWA
1871-1910	HODJAGUE KAOBARA
1910-1949	FOURI
1949-1975	DJONGMO GRAYE
1975-2009	KOSKREO DJONGMO (Favorise l'installation de la SODECOTON à Tchatibali)
2009-2011	KALNIGA DJONGMO (qui assure l'intérim)
2011-2015	HOUMO JOSEPH
2016 à nos jours	DJORWE KOSKREO

Source : secrétaire de la chefferie de Tchatibali

Tableau 5: Principaux évènements survenus dans la commune

Dates/Période	Évènements	Impacts
1902,	Grande famine dans l'ensemble de	- Sous-alimentation

Dates/Période	Évènements	Impacts
1972,1985	la commune	- Résurgence des maladies ; - Précarité de la population ; -Déplacement des populations.
1930	Répression dans le village GOUA par le soldat allemand	- Graves blessures ; -destruction des biens ; -perte du bétail.
1910	Vol de bétail perpétré dans la commune	Réduction du cheptel
1913	Epidémie de variole dans la commune	Accroissement de la mortalité
1924	Conflit communautaire et de leadership entre Chefferies de Tchatibali et Doukoula	- Blessures et tuerie ; -tribalisme ; -Haine.
1957	Création de la première école publique à Tchatibali	Relance de l'éducation de base.
1958	La venue du président AMADOU AHIDJO à Tchatibali	Fierté, allégresse, regain de patriotisme.
1975	Initiation des jeunes Toupouri	Perpétuation et préservation du patrimoine culturelles.
1982	Création de l'usine d'égrainage (SODECOTON) à Tchatibali	Développement de l'économie locale.
1992	Nomination du Lawane de Tchatibali	Administration de proximité réorganisée

Source : secrétaire de la chefferie de Tchatibali

1.11.2 Données démographiques

La population de la ville de Tchatibali est estimée en 2019 à 69 310 avec 36 670 femmes et 33 950 hommes. Cette présente estimation a été obtenue à partir de la formule² scientifique de projection ci-dessous des résultats du RGPH de 2005 où cette même localité comptait 45 439 âmes avec 23 594 femmes pour 21 844 hommes. Regroupe une diversité d'ethnies et une multitude d'obédiences religieuses. La population inégalement répartie dans une chefferie de 2ème degré (canton de Tchatibali) et 18 villages ou Lawanats, la commune de Tchatibali compte

² $P^{14} = P_{2019} = P_{2005} (1+X)^{14}$ = population à échéance 2019 ou P_{2005} = population zéro du recensement de 2005

$P^{14} = 2019 - 2005 = 14$ = l'échéance du projet de dénombrement

X= Taux d'accroissement de la population de l'Extrême Nord qui est de 3.2

environ 50.000 habitants inscrits sur le compte administratif, avec une densité moyenne de 333,33 hbts/km². Cette population est un véritable brassage d'ethnies dont les principales sont : Toupouri (99 %), les Moundang, les Guiziga, les Massa, Foulbé, Guidar, les Mousgoum, les Kéra, représentent 1% du reste de la population. Sur le plan traditionnel.

La population de Tchatibali est donc estimée à 69 310 habitants dont **16 998** pour l'espace urbain et **52 312** pour les zones rurales: Cf. répartition du tableau ci-dessous.

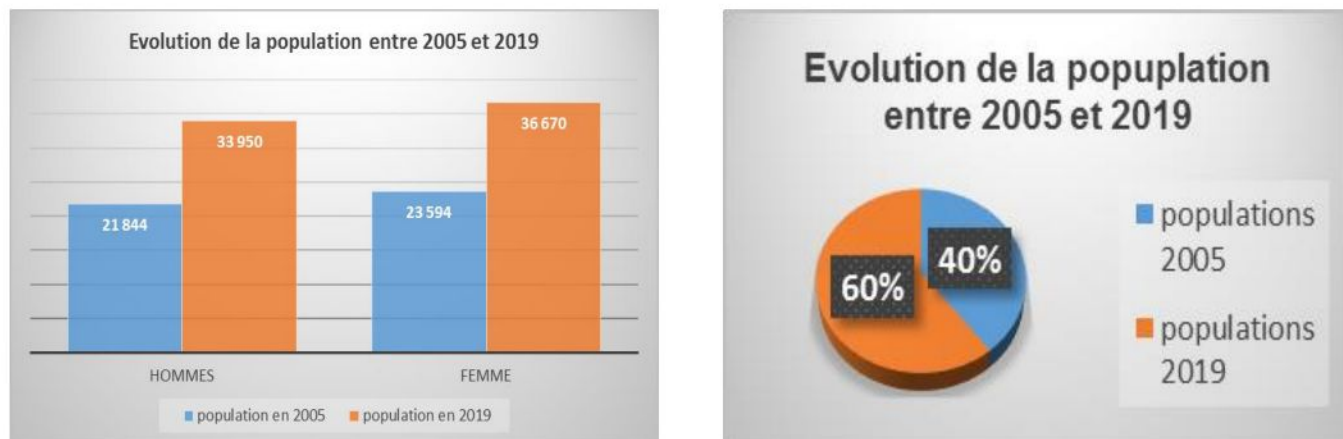
Tableau 6 : Effectif de la population dans la commune de Tchatibali

N°	villages	Population issus du recensement de 2005			Population à l'échéance 2019 avec un taux d'accroissement de 3.2		
		Hommes	Femmes	Total	Hommes	Femmes	Total
1.	TCHATIBALI Urbain	5226	5711	10 937	8122	8876	16 998
2.	BAÏGA	511	553	1 064	794	859	1653
3.	BINDIRYEL	826	872	1 698	1284	1355	2639
4.	DANGBA	429	467	896	667	726	1393
5.	DANGLAO	529	594	1 123	822	923	1745
6.	DOUAYE	1062	1149	2 211	1651	1786	3437
7.	DOUDOULA	877	951	1 829	1363	1478	2841
8.	DOUSGOUN	549	590	1 139	853	917	1770
9.	GANE	966	1046	2 012	1501	1627	3128
10.	GOUA	1053	1140	2 193	1637	1772	3409
11.	GOUNA	549	595	1 144	853	925	1778
12.	KADA'A	843	913	1 756	1310	1419	1419
13.	KOPIRDA	1834	1989	3 823	2850	3091	5941
14.	MANDIKERLEKE	1182	1278	2 460	1837	1986	3823
15.	MANDJAKMA	1340	1451	2 791	2083	2255	4338
16.	SAOURINGWA	1992	2047	4 039	3096	3182	6278
17.	WERFEO	1358	1470	2 828	2111	2284	4395
18.	WIBIWA	718	778	1 496	1116	1209	2325
Total		21 844	23 594	45 439	33 950	36 670	69 310

Source : Diagnostic Participatif réalisé par l'OAL

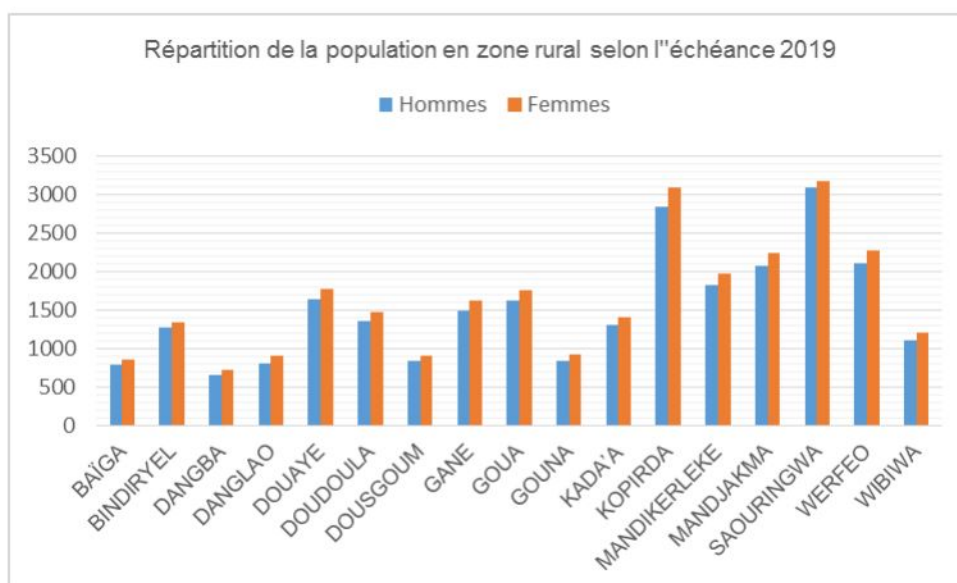
En somme, la population totale de la Commune de Tchatibali vue son estimation en 2019 à 69 310 habitants avec une population composée de 48,98 % d'hommes et 52,90 % de femmes.

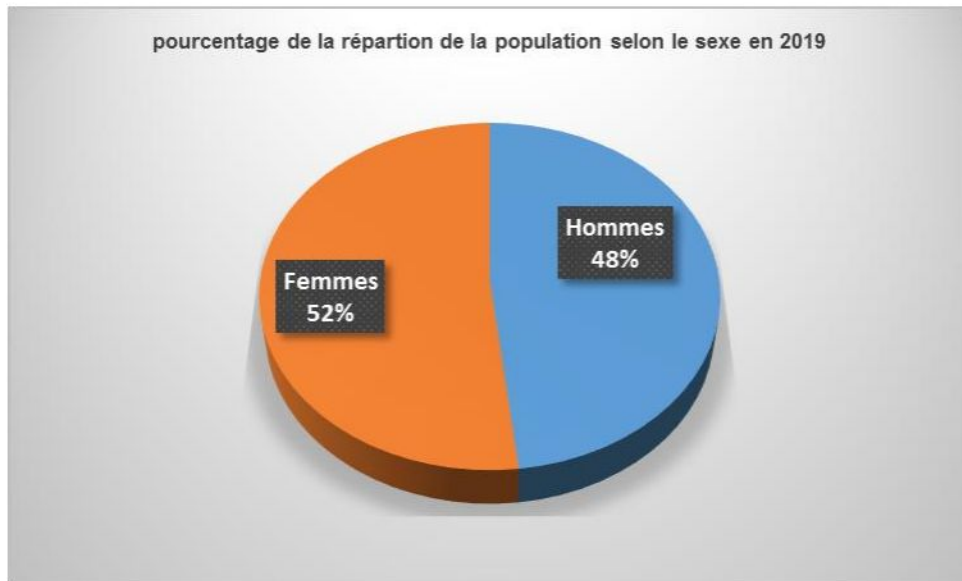
Figure 1 : évolution de la population entre 2005 et 2019 dans la Commune de Tchatibali



Ce graphique présente l'évolution de la population par sexe entre 2005 et 2019 dans la commune de Tchatibali et en il ressort que population à augmenter de 20% ceci peut s'expliquer par : le progrès de la médecine avec un taux de mortalité en baisse que les natalités, cohabitation avec populations riveraines.

Figure 2 : Répartition de la population par village et par sexe (Zone rurale) à l'échéance 2019

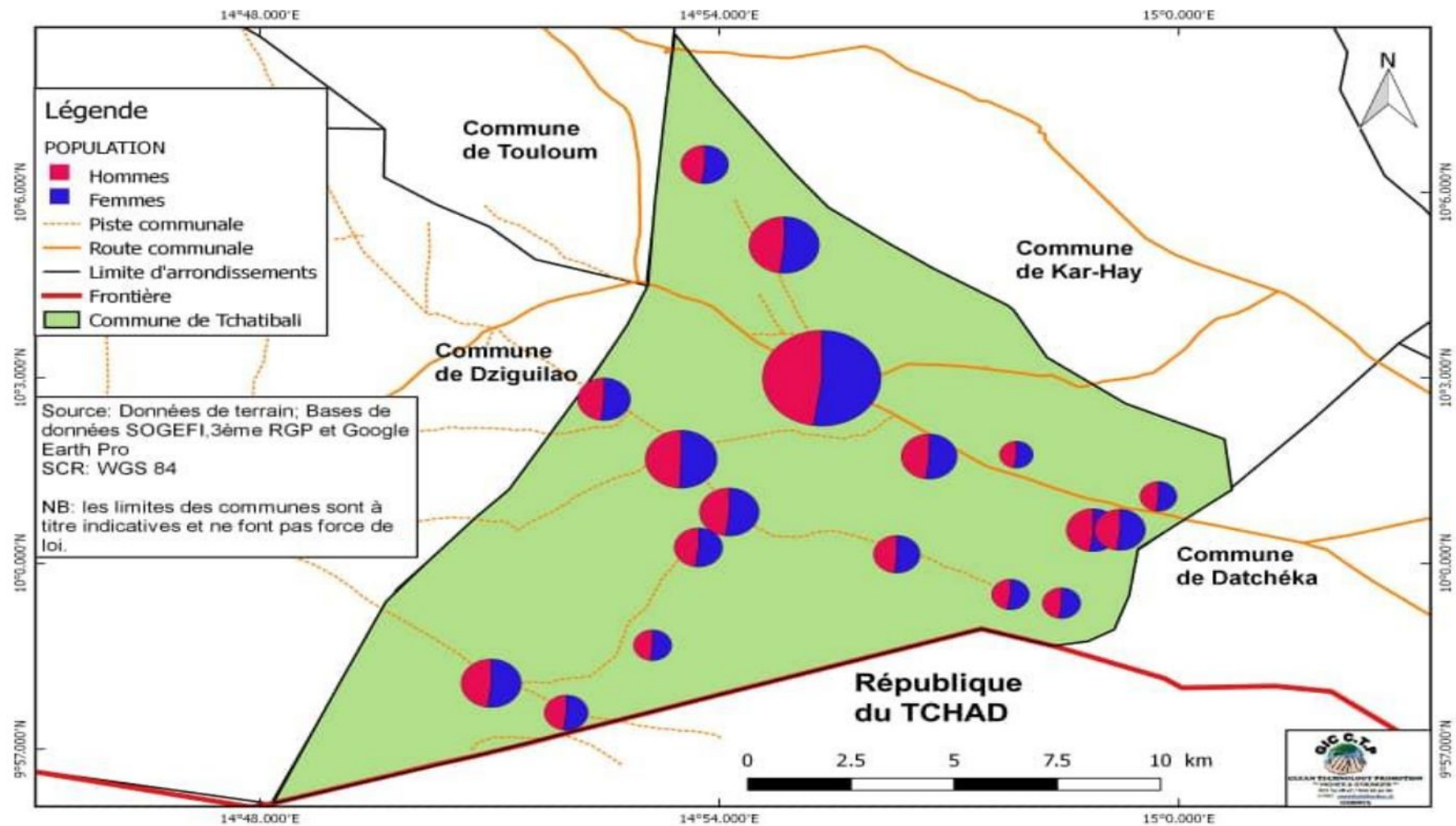




Ce graphique montre que la population est inégalement répartie en zone rurale, elle est composée de 52 % de femmes et 48 % d'hommes. La population moyenne des villages est 53 312 habitants, dont 25 828 hommes et 27 794 femmes en moyenne. Et selon le taux d'accroissement de la population nous aurons le même résultat en zone rurale

Le graphique 3 présente la répartition de la population par sexe de l'espace urbain de la Commune de TCHATIBALI.

Plan Communal de Développement de Tchatibali (PCD-T)



Carte 3 : Population de l'espace communal de Tchatibali

1.11.3 Groupe ethnique et relation inter-ethnique

Les ethnies rencontrées dans la commune de Tchatibali sont :

Les Toupouri : Ce groupe représente 99% de la population de la Commune ;

Les Moundang, Guiziga, Massas, Foulbés, Guidar, Mousgoum et Kéra sont aussi des ethnies présentes dans la Commune et représentent le 1% restant de la population. Toutes ces ethnies vivent en parfaite harmonie.

1.11.4 Religion

La pratique de la religion occupe une place de choix dans le paysage socio-culturel de la ville de Tchatibali et de la commune en général. On y rencontre trois types d'obédience que nous pouvons estimer comme suite:

- Les animistes (63%) ;
- Les Chrétiens (35%)
- Les Mahométans (02%) ;

Elles s'acceptent mutuellement dans leurs pratiques religieuses.

1.11.5 Habitat

Le secteur de l'habitat est marqué par des constructions le plus souvent anarchiques, cela est dû à l'absence d'un plan d'occupation des sols (POS). Le paysage reste toujours marqué par des constructions (cases) en terre battue couvert de toits de chaume. Graduellement les espaces se remplissent de constructions en matériaux semi-définitifs ou définitifs pour répondre comme les autres aux exigences de la modernité. En absence d'une organisation formelle de l'espace, le constat général qui se dégage dans la localité est que les constructions sont assez espacées les unes des autres, laissant présager et entrevoir un projet d'urbanisation facile (lotissements et plans divers) après concertation avec les populations.



Photo 2 : Habitat traditionnel



Photo 3 : Habitat moderne inondé

1.11.5.1 Zonage

La grille de classification de tissu d'habitat de l'espace urbain de la localité de Tchatibali fait intervenir des paramètres aussi variés que la morphologie du bâti, le niveau d'équipement et les infrastructures, l'activité dominante, la densité du logement entre autres. Ainsi, l'espace présente un tissu urbain lâche et spontané qu'on peut classer en trois groupes :

- Le tissu administratif qui est caractérisé par la présence de grands ensembles administratifs avec le bâtiment de la Mairie, de la Sous-préfecture et quelques bâtiments d'astreinte, un assainissement acceptable sur le fil et une voirie faiblement aménagée ;
- Le tissu urbain caractérisé par une densité moyenne de bâtiments, de la population et la présence d'infrastructures scolaires, d'infrastructures sanitaires et d'infrastructures marchandes;
- Le tissu semi-rural est le plus grand de l'espace urbain et se définit par une faible densité de logements, des parcelles occupées pour la grande majorité des cultures.

1.11.5.2 Système foncier

Du côté du foncier, l'espace urbain de Tchatibali ne dispose pas de règles foncières formelles et réglementaires dans le sens strict du terme. L'autorité traditionnelle s'occupe pour la grande part de la gestion de l'occupation des sols et surtout pour la pratique des cultures. Mais l'octroi des titres fonciers relève exclusivement de l'autorité administrative qu'est le Sous-préfet qui s'avère être le président de la Commission consultative et où le Lamido est membre.

1.11.5.3 Mobilité de la population

Les raisons de la mobilité de la population de la Commune de Tchatibali sont nombreuses et diversifiées. Pour des raisons de l'accès à l'éducation, les jeunes en âge scolaire quittent leurs villages respectifs pour rallier les localités disposant des établissements secondaires ou universitaires situés parfois à des distances considérables. Cette situation est une des causes d'abandon précoce des études par certains enfants. Pour l'approvisionnement en bien de consommation et pour des raisons d'ordre administratif et sanitaire, les mobilités s'observent aussi bien en direction des grandes métropoles comme Yagoua, Guidiguis Kaélé, Doukoula, Touloum, ..., et même hors du pays notamment au marché de Fianga au Tchad. Les déplacements intra espace communal sont relatifs à la fréquentation des marchés locaux, des visites familiales, les mariages, les rencontres religieuses (camps bibliques et journées d'évangélisation) et les mouvements des jeunes pour les activités sportives (championnat des vacances).

1.12 Milieu socio-économique

Les activités économiques de la commune se confondent aux activités génératrices de revenus. Dans une grande mesure on a l'Agriculture, l'Elevage et le Commerce, et dans une moindre mesure le transport, l'artisanat, la transformation des produits agro-sylvio-pastoraux. La vie économique est animée par plusieurs grands marchés hebdomadaires des localités de

Tchatibali, Saouringwa, Werféo, Douaye, Koupirda, Doudoula, Mandjakma, Gané, Mandikerléké et Goua.

1.12.1 Agriculture

L'agriculture est basée essentiellement sur les cultures pluviales constituées des céréales (maïs, sorgho, le riz pluvial, fignon), les légumineuses (arachide, niébé, gombo sésame), et u petit de tubercules tels que la patate et le manioc. Compte tenu de la forte demande du niébé dans le pays et à l'extérieur comme au Nigéria, Tchad voisin pour ses multiples usages, la production de niébé connaît un essor remarquable et un rendement appréciable après le mil rouge, le coton, le sésame les arachides et le riz pluvial. Le niébé et sésame du fait de sa forte sollicitation, se positionne comme l'une des cultures de rente au côté du coton cultivé dans toute la localité. Les produits de récolte sont gérés de manière rationnelle, c'est-à-dire une partie destinée à la consommation familiale et l'autre partie vendue pour subvenir aux besoins familiaux notamment la scolarité des enfants, l'habillement et la santé et les activités culturelles. Les activités agropastorales génèrent plusieurs petites activités de revenus avec l'utilisation de la main d'œuvre au début de la production, pendant la production et également au niveau de la vente de la production.

Les activités agricoles bien qu'étant à la base de l'alimentation et le commerce, connaissent tout de même des limites pour sa rentabilité. On enregistre par conséquent de nombreux problèmes et difficulté tels que:

- conflits agropastoraux qui persiste chaque année dû à l'absence d'un plan de gestion des terres et des ressources agropastorales au niveau local qui et favorise l'occupation et l'utilisation anarchiques de l'espace et de ses ressources ;
- La baisse de la production est observé d'année en année ;
- la baisse de la productivité des sols ;
- l'utilisation des semences locales peu productives du point de vue des populations;
- la faible maîtrise des techniques culturales ;
- la variabilité et le changement climatique constituent est problème majeurs à relever pour les agriculteurs de la localité de Tchatibali
- les inondations ;
- La sécheresse ;
- Le démarrage tardif des pluies ;
- la hausse de la température ;

Toutefois, les populations et les services d'accompagnement constitués des services déconcentrés de l'agriculture à savoir la DAADR, le poste agricole, la SODECOTON et les partenaires au développement telque le programme ACEFA, le PRODEL ont adopté des options

d'adaptation prioritaires pour les cultures telles que les cultures à court cycle, l'utilisation de la fumure organique, le semis et les aménagements hydro-agricoles.

1.12.2 Elevage

L'élevage est pour tout dire pratiqué par toutes les populations de la commune et constitue une source importante de revenus. Pour l'homme Toupouri l'élevage individuel est comme un rite, il se pratique sous toutes les formes autour des cases et à travers champs. L'activité pastorale est basée sur celle des bovins, caprins, ovins, équins, porcins et la volaille. Elle est pratiquée sous deux formes à savoir : la forme intensive qui se caractérise par l'utilisation des enclos autour des pâturages, des espaces cultivés à côté des habitations. La forme extensive est pratiquée par les Bororos nomades qui transhument régulièrement dans la zone.

Les contraintes liées à cette activité sont entre autres : l'insuffisance de zones de pâturage de qualité, l'insuffisance de points d'eau d'abreuvement, l'insuffisance des parcs vaccino-gènes du bétail, les épizooties périodiques.

En saison des pluies, l'alimentation des animaux est facile. On observe en cette saison la disponibilité en herbes dans les zones de pâturages ainsi que des mares d'abreuvement. Mais en saison sèche, exacerbée par la pression anthropique sur les terres, il devient difficile de nourrir les animaux à cause de la rareté des pâturages et l'assèchement des points d'abreuvement. On note progressivement la réduction des couloirs de passage du bétail et la recherche d'eau pour les animaux devient une source continue de discorde et de conflits. Pour pallier cette situation, certains éleveurs font le stockage de foin et achètent du tourteau pour la nutrition de leurs bêtes pendant cette période de pénurie du fourrage.

1.12.3 Pêche

L'industrie animale reste traditionnelle et se résume à la tannerie ainsi qu'à l'exploitation de lait et ses produits dérivés.

Du fait de la topographie de l'arrondissement, la pêche est presque inexistante mais ce pendant les populations la pratiquent en période d'étiage dans mares pour capter les silures et les protoptères. Ces produits de pêche sont directement destinés à consommation domestique et une partie à la commercialisation.

1.12.4 Chasse

C'est une chasse traditionnelle qui est pratiquée par les populations pendant la saison sèche sur les plaines et dans des galeries forestières. La technique pratiquée est l'utilisation des flèches, des bâtons et des pièges. Les produits issus de cette chasse sont discrètement vendus ou consommés localement.

1.12.5 Exploitation minière

L'activité minière dans la Commune de Tchatibali se réduit à l'exploitation des matériaux locaux de construction (gravier, latérite, sable de rigole,...) il n'existe pas de carrières identifiées et aménagées. Le sable de rigole se ramasse au bord des pistes, et des routes n. Quant aux graviers, ils sont prélevés sur place enfoui dans le sol et creusés dans des espaces appropriés, tandis que les bas-fonds sont les lieux de fabrication des briques cuites et des pots. Ces activités sont informellement pratiquées dans la plupart des cas.

1.12.6 Artisanat

Le secteur de l'artisanat procure des revenus à une bonne partie de la population. Il peut être reparté en trois petits secteurs à savoir : l'artisanat d'art qui concerne ici la poterie et le tissage des nattes, la confection des toitures de chaume et des lits en bois ; l'artisanat de production concerne la menuiserie, la soudure, la couture, la forge Quant à l'artisanat de service, on compte la mécanique, l'électronique, l'horlogerie, la cordonnerie...

1.12.7 Exploitation forestière et collecte des PFNL

La sylviculture est très peu développée dans la commune et est essentiellement constituée de quelques pépinières servant au reboisement de certains espaces jugés fortement dégradés. Dans le sens strict du terme, l'exploitation forestière est une activité inexistante. Cependant, l'exploitation de l'existant repose essentiellement sur les espèces ligneuses notamment du bois mort, du bois issu des défrichements des plantations et/ou du bois issu des coupes abusives pour l'approvisionnement des ménages. Le bois collecté est vendu en petits tas ou en fagots et est utilisé comme bois de chauffe, à la charpente, à la construction de divers hangars, haies, enclos et supports électriques de fortune.

1.12.8 Commerce

Les activités commerciales se résument autour de la vente en gros et au détail des produits de première nécessité, de la boucherie (viande de porc, de chèvre, de mouton et bœuf), de la poissonnerie (poisson frais ou fumé) que l'on retrouve dans les hangars et les établis de fortune des différents marchés périodiques. Ajoutons à cela les petits services de restauration au bord des routes ou dans les marchés.

Pour les échanges d'autres biens (produits vivriers et produits de première nécessité), des marchés hebdomadaires se tiennent dans pratiquement tous les villages. Au niveau de Tchatibali, il existe environ 20 boutiques et un marché bien aménagé par le PNDP avec des Hangars en matériaux définitifs.

1.12.9 Les biens et Services

Les biens et services que l'on rencontre dans la commune se résument en quelques activités embryonnaires prospérant dans les domaines de la télécommunication, du secrétariat informatique, de la réparation automobile, de l'électrotechnique, de la téléphonie mobile (transfert

de crédit et d'argent), du transport. Ce sont en fait ici des unités artisanales qui ne disent pas leurs noms.

On remarque l'absence des établissements de micro finances, de transfert d'argent (MTN money et Orange Money) et des call-box. L'économie numérique n'a pas encore réellement pris son envol dans la commune de Tchatibali ; Le transfert d'argent et de crédit de communication est assurés par des particuliers (commerçants, fonctionnaires) qui fixent eux-mêmes le taux de la transaction.

SYNTHESE DES RESULTATS DU
DIAGNOSTIC

SYNTHÈSE DES RÉSULTATS DU DIAGNOSTIC

1.13 Synthèse du Diagnostic de l'Institution Communale

C'est une analyse participative de la situation structurelle et organisationnelle de la Commune en tant qu'institution. Il permet d'évaluer la capacité de la Commune à remplir ses missions et à assurer la maîtrise du développement communal; Sur la base de cette évaluation, la Commune peut identifier les principaux axes de renforcement nécessaires à l'amélioration de l'efficacité et de la qualité de ses services.

1.13.1 Ressources humaines

Cette section aborde les aspects liés à l'exécutif communal (personnel administratif de la commune), le conseil municipal (organisation et fonctionnement) et à l'organigramme de la commune.

Pour assurer au mieux les compétences qui leur sont dévolues, notamment à l'endroit des populations à la base, les communes ont incontestablement besoin d'avoir des administrations et des ressources humaines performantes. Les administrations communales sont régies par un organigramme composé des services. S'agissant des ressources humaines, on distingue au niveau de la commune de Tchatibali trois types de ressources humaines à savoir : le personnel administratif constitué de 11 hommes et 04 femmes, l'organe délibérant qui est le conseil communal et l'organe exécutif qui est le Maire assisté de trois adjoints.

1.13.1.1 Administration communale

L'administration communale dispose d'un organigramme fonctionnel, ceci conformément à l'arrêté N° 00136/A/MINATD/DCTD du 24 août 2009 rendant exécutoire les tableaux types des emplois communaux. Il compte 04 services à savoir ; le service des affaires générales ; le service économique et financier ; le service de l'état civil et le service technique. Tous ces services sont sous la coordination du secrétariat général.

1.13.1.2 Classification du personnel

La Commune de Tchatibali compte 25 agents dont 03 femmes et 22 hommes. La moyenne d'âge de ce personnel se situe entre 30 et 45 ans et compte plusieurs catégories : les décisionnaires, les contractuels et les temporaires tel que présenté dans le tableau suivant :

Tableau 7 : Liste du personnel communal de Tchatibali

N °	Nom et prénom	Date de naissance	sex e	Diplômes de qualifiions	Cat/Ech	Types de personnel	Fonctions/poste occupé	ancienneté	Formation reçu après le recrutement	Salaires et avantages	Régularité des salaires
1.	DOSEMBE Gilbert	Vers 1972	M	PROBATOIRE A4	/	/	Maire	2015	Oui (séminaire sur la gestion communale)	Oui	IR (3)
2.	GONWA Sidonie	Vers 1988	F	BEPC	/	/	1 ^{er} Adjoint	2013	Oui (séminaire sur la gestion communale)	Oui	IR (3)
3.	KANWE Jérôme	1974	M	BEPC	8/4	Instituteur Contractuel	2 ^e Adjoint	Sept 2013	Oui (séminaire sur la gestion communale)	Oui	IR (3)
4.	HAMANDJOD A Gilbert	Vers 1971	M	BACC A4	8/4	Contractuel d'administration	Secrétaire Général	1 ^{er} décembre 2017	OUI (Secrétariat de direction)	Oui (Indemnités)	IR (3)
5.	GASSO Jean Baptiste	Vers 1980	M	BEPC	5/9	Décisionnaire	Secrétaire particulier/Maire	1 ^{er} juillet 2000 (19 ans)	OUI comptabilité matière)	Oui	IR (3)
6.	MINDA FISSOU Mireille	11/06/1984	F	BACC A4	9/6	Contractuel communal	Receveur municipal	1 ^{er} décembre 2017)	OUI (comptabilité matière)	Oui	IR(3)
7.	TOUKROU Antoine	Vers 1965	M	LICENCE (Histoire)	10/2	Cadre Contractuel communal	Cadre communal de développement	1 ^{er} Juillet 2013	Oui (formation sur le PRO-ADP avec le	Oui	IR(3)

Plan Communal de Développement de Tchatibali (PCD-T)

N °	Nom et prénom	Date de naissance	sex e	Diplômes de qualifiions	Cat/Ech	Types de personnel	Fonctions/poste occupé	ancienneté	Formation reçu après le recrutement	Salaires et avantages	Régularité des salaires
									PNDP)		
8.	KAOGA Rigobert	Vers 1965	M	BACC A4	8/2	Contractuel communal	Cadre communal financier	1 ^{er} Juillet 2013	Oui (comptabilité)	Oui	IR(3)
9.	PALEI Gastien	Vers 1966	M	PROBATOIRE D	7/2	Contractuel communal	Technicien/suivi ouvrages	1 ^{er} janvier 2013	Non	Oui	IR(3)
10.	DJAGUE YOKREO	Vers 1975	M	CAP	5/9	Décisionnaire communal	Agent d'assiette	1 ^{er} Juillet 2000	Non	Oui	IR(3)
11.	TEMGA Jean Préfet	Vers 1971	M	BEPC	5/6	Décisionnaire communal	Animateur sportif	1 ^{er} Juillet 2000	Oui (Séminaire de recyclage sur l'animation sportive)	Oui	IR(3)
12.	NGNOMO Vincent	06/11/1983	M	BEPC	3/5	Décisionnaire communal	Agent d'hygiène	13 avril 2007	Non	Oui	IR(3)
13.	DOMSALA TCHEKREO	Vers 1967	M	TECHNICIEN/Forage	3/4	Décisionnaire communal	Artisan/réparateur forage	1 ^{er} juin 2008	OUI (entretien et maintenance des ouvrages hydrauliques)	Oui	IR(3)
14.	DOMGA MODIEU	Vers 1978	M	BEPC	3/4	Décisionnaire communal	Secrétaire d'état -civil	21 février 2008	Oui (Séminaire avec le BUNEC)	Oui	IR(3)

Plan Communal de Développement de Tchatibali (PCD-T)

N °	Nom et prénom	Date de naissance	sex e	Diplômes de qualifiions	Cat/Ech	Types de personnel	Fonctions/poste occupé	ancienneté	Formation reçu après le recrutement	Salaires et avantages	Régularité des salaires
15.	TCHINGROLBE Michel	27/10/1964	M	CEPE/permis de conduire B- C	4/3	Décisionnaire communal	Chauffeur	1er janvier 2011	Non	Oui	IR(3)
16.	WANGMENE Simon	Vers 1964	M	CEPE	2/3	Décisionnaire communal	Planton	1er janvier 2011	Non	Oui	IR(3)
17.	WOUGA MAIDADI	Vers 1985	M	CULTIVATEUR	1/1	Décisionnaire communal	Gardien de nuit	1er janvier 2016	Non	Oui	IR(3)
18.	MIGUIRI WOKREO	16/08/1989	M	PROBATOIRE D	6/1	Décisionnaire communal	Agent de maintenance informatique	1er janvier 2018	Non	Oui	IR(3)
19.	Blaise MANG-EGRE	Vers 1989	M	BEPC	5/1	Décisionnaire communal	Agent de police municipale	1er Août 2018	Seminaire de formation sur le fonctionnement et la gestion de la police municipale	Oui	IR(3)
20.	KORE DJASSAM Jean J.	Vers 1987	M	BEPC	5/1	Décisionnaire communal	Agent de police municipale	1er Août 2018	Seminaire de formation sur le	Oui	IR(3)

Plan Communal de Développement de Tchatibali (PCD-T)

N°	Nom et prénom	Date de naissance	sexe	Diplômes de qualifications	Cat/Ech	Types de personnel	Fonctions/poste occupé	ancienneté	Formation reçu après le recrutement	Salaires et avantages	Régularité des salaires
									fonctionnement et la gestion de la police municipale		
21.	TAIRA KOSGA KOSKREO	Vers 1987	M	BEPC	5/1	Décisionnaire communal	Agent de police municipal (chef)	1er Août 2018	Seminaire de formation sur le fonctionnement et la gestion de la police municipale	Oui	IR(3)
22.	TEMGA Paul	22/04/1989	M	CEPE	3/1	Décisionnaire communal	Agent de police municipale	1er Août 2018	Séminaire de formation sur le fonctionnement et la gestion de la police municipale	Oui	IR(3)
23.	DONSO MBOUDGA Henri André	Vers 1982	M	BEPC	Temporaire	Temporaire	Responsable fourrière	1er janvier 2019	Non	Oui	IR(3)
24.	TEKAO	19/06/197	F	CEPE	Temporaire	Temporaire	Animatrice	1er	Oui (animation)	Oui	IR(3)

Plan Communal de Développement de Tchatibali (PCD-T)

N°	Nom et prénom	Date de naissance	sexe	Diplômes de qualifications	Cat/Ech	Types de personnel	Fonctions/poste occupé	ancienneté	Formation reçu après le recrutement	Salaires et avantages	Régularité des salaires
	Jeannette	5			e		communautaire	janvier 2019	communautaire)		
25.	DOUSWE KOKREO	Vers 1976	M	CULTIVATEUR	Temporaire	Temporaire	Domestique	1er janvier 2019	Non	Oui	IR(3)

Source : secrétariat de la commune de Tchatibali

Tableau 8 : Synthèse du personnel communal

caractéristique	modalités	Effectifs	Pourcentages(%)
Type de contrat	Permanents	19	76
	Total	25	100
Salaire	Moins de 50 000	05	20
	Entre 50 000 et 100 000	10	40
	Plus de 100 000	10	40
	Total	25	100
Niveau d'instruction	Niveau du primaire/ aucun niveau	02	08
	CEPE	04	16
	BEPC/CAP	12	48
	PROBATOIRE	03	12
	BAC et plus	04	16
	Total	25	100
Situation générale du personnel	Agents temporaires	06	24

Plan Communal de Développement de Tchatibali (PCD-T)

caractéristique	modalités	Effectifs	Pourcentages(%)
	Agents décisionnaires	14	56
	Cadres contractuels	05	20
	Fonctionnaire détaché	00	00
	Total	25	100

Source : secrétariat de la commune de Tchatibali et l'OAL

1.13.1.3 Analyse des paramètres du personnel

- ✓ Analyse des paramètres du personnel

Figure 3 : analyse selon les différents types de contrats

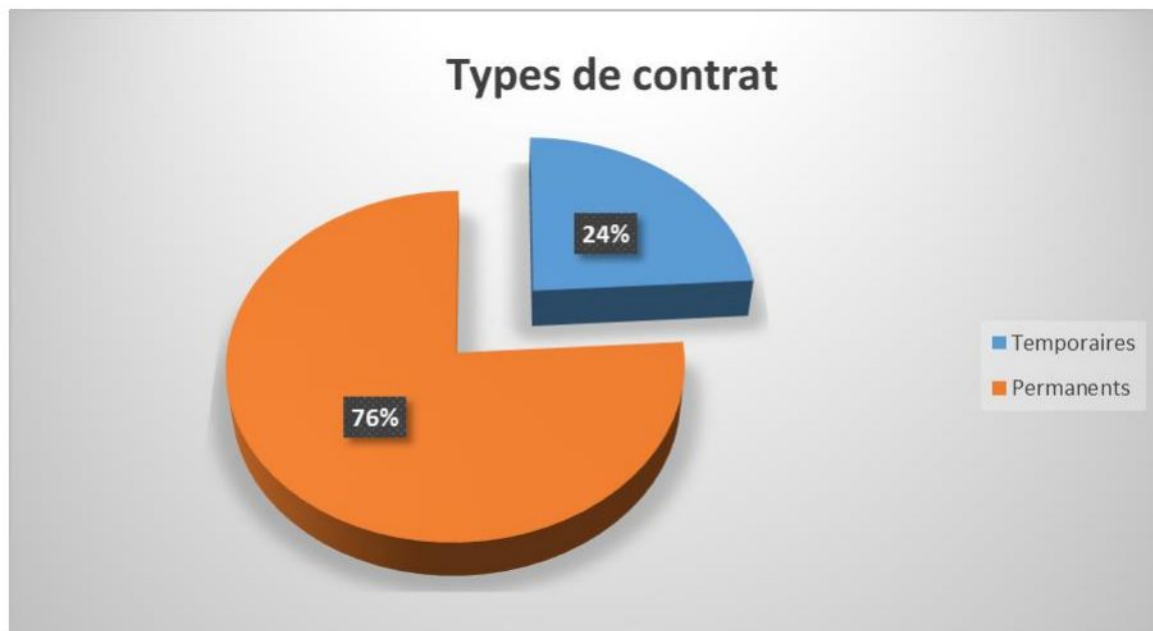
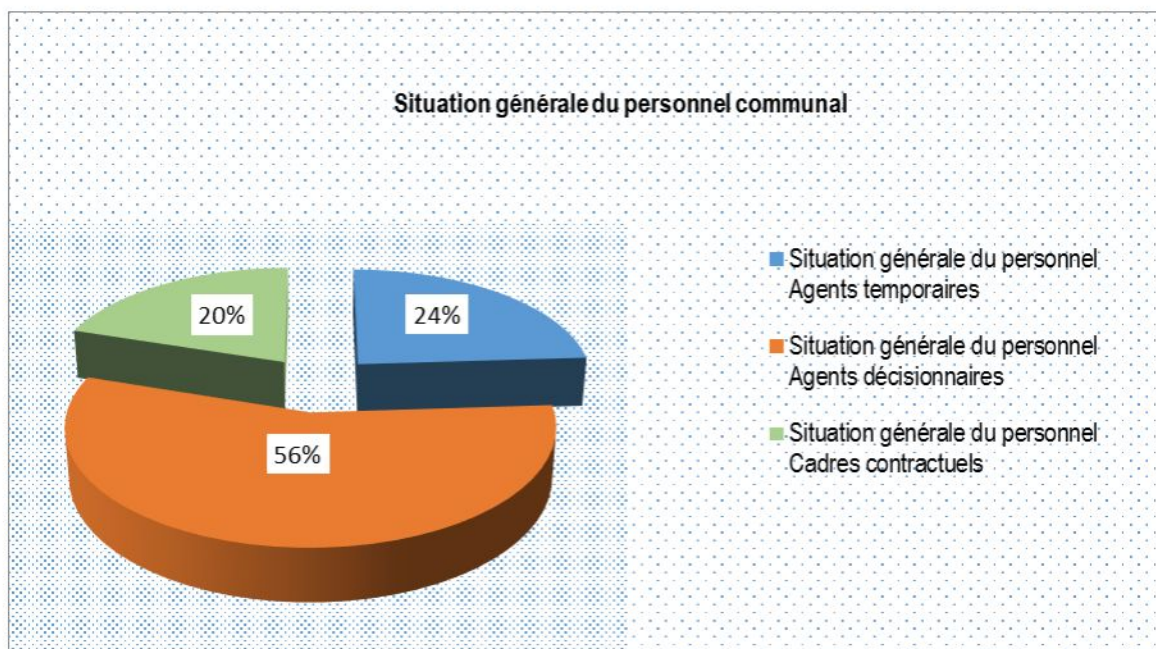


Figure 4 : Situation générale du personnel communal

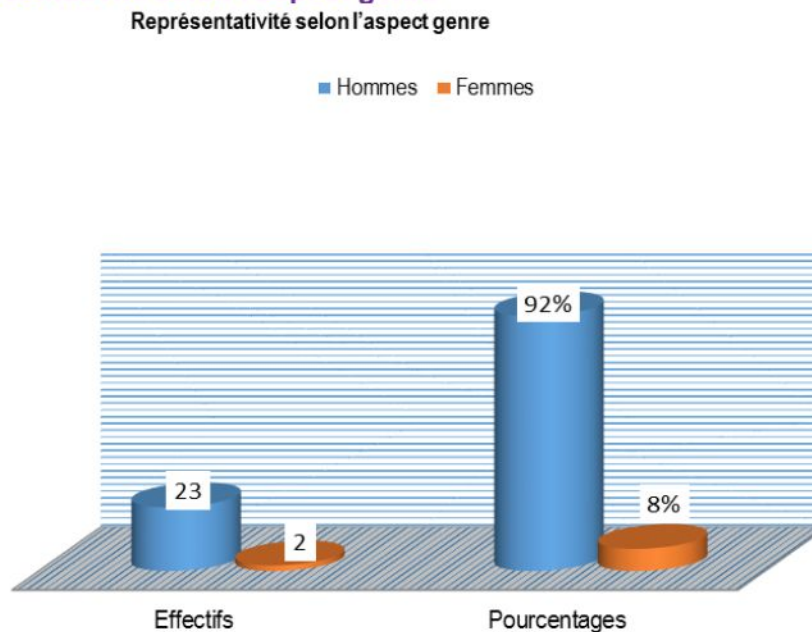


La commune de Tchatibali est composée de deux types de personnels : permanent et temporaire, regroupés en trois catégories : les cadres contractuels, les décisionnaires et les temporaires.

L'analyse des résultats montre que les agents de la catégorie des décisionnaires représentent plus de 56 % de l'effectif total du personnel. Tandis que les temporaires représentent 24 % et les autres 20 % représentent les contractuels. Au vu de ces résultats, nous constatons une insuffisance des cadres de haut niveau pouvant relever et prendre efficacement en charge le développement infrastructurel et financier de la commune ainsi que des autres travaux d'urbanisation. Au regard de ces constats, il s'avère judicieux et urgent que la commune se penche sur l'appel d'offre pour le recrutement du personnel qualifié et ayant un niveau intellectuel assez élevé pour pallier le déficit.

✓ Analyse selon le critère sexe

Figure 5 : Représentativité selon l'aspect genre

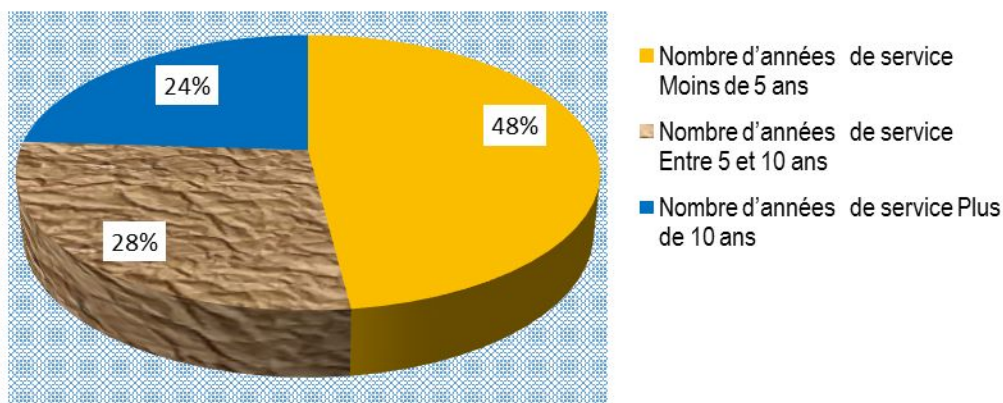


Le personnel de la Commune Tchatibali est constitué de 25 personnes et marqué par une faible représentativité de la gente féminine soit 02 représentant les 08 % du personnel contre 23 hommes représentant 92 %. Cette faible représentativité féminine est tributaire du désintéressement des appels d'offres, des clivages socioculturels et de l'abandon précoce des études dans cette localité. Ceci a pour conséquence un taux élevé de déperdition scolaire de la jeune fille causée par la pesanteur socioculturelle se traduisant par des mariages précoces et forcés.

✓ Analyse selon le nombre d'année de services

Figure 6 : caractéristique du personnel selon le nombre d'année de services

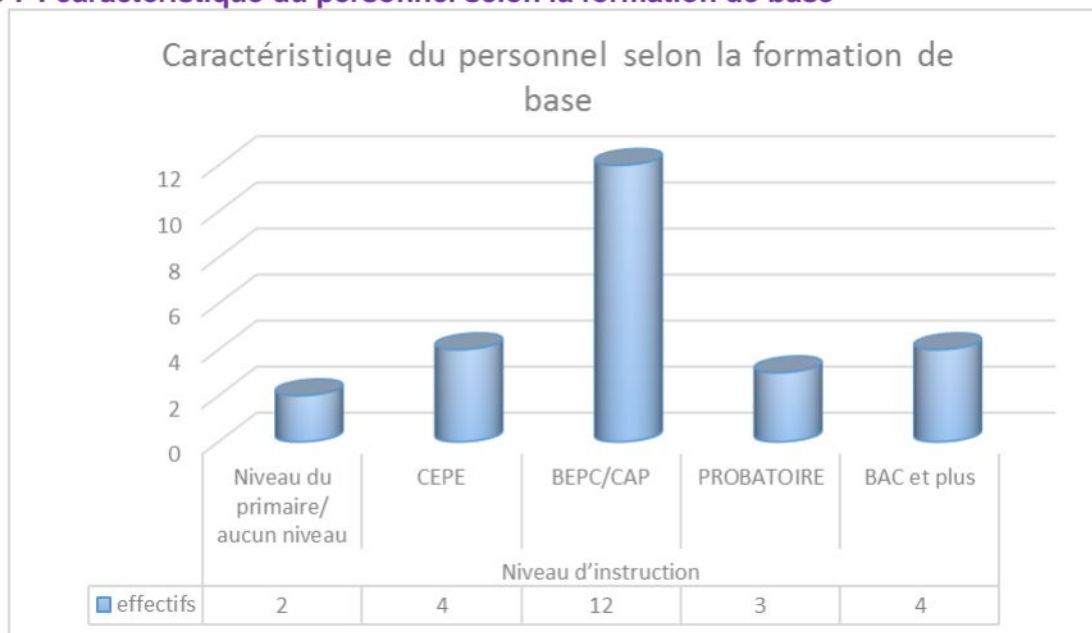
Nombre d'années de service du personnel communale



Le personnel le plus représenté est celui ayant moins de 05 ans de service soit un pourcentage de 48% suivi par celui compris entre 05-10 ans représentant les 28%, et personnel le moins représenté est celui ayant plus de 10 ans de service soit 24% de l'effectif total du personnel. Cet état des lieux nous amène à dire que la Commune Tchatibali dispose d'un potentiel humain actif et capable d'assurer la continuité du service sans d'énormes difficultés.

✓ Analyse selon la formation de base

Figure 7 : caractéristique du personnel selon la formation de base



Le niveau d'étude de base du personnel de la Commune est relativement bas : nous avons 24% n'ayant aucun niveau d'étude ou ont obtenu le CEPE, 26% qui ont le niveau d'étude du secondaire et 16% qui ont le niveau d'étude du supérieur. Afin de maximiser les rendements de

son personnel, la Commune devrait développer l'important axe de renforcement des capacités de son personnel.

1.13.1.4 Politique de gestion des ressources humaines

La Commune de Tchatibali dispose d'une bonne politique de gestion des ressources humaines. Ces ressources humaines sont régies par le code du travail en vigueur et soumises à l'application et au respect du règlement intérieur. Le recrutement tient essentiellement compte des besoins et font l'objet de l'appel à candidature pour les différents postes à pourvoir. L'exécutif communal procède à l'examen des dossiers (pour les agents décisionnaires) et à l'approbation du MINATD après avis de la Préfecture, sur proposition préalable du Maire (pour les cadres contractuels).

Quant au système d'évaluation du personnel, il est basé sur l'assiduité, la ponctualité, l'efficacité, la discipline au travail. Conformément au code du travail camerounais, le mode d'avancement du personnel de la commune de Tchatibali tient compte de l'ancienneté et de la bonification d'échelon et cela est biennal. Les décisions d'avancement sont prises par le Maire et le Secrétaire Général. La fin de la carrière du personnel dépend de la notification de mise à la retraite et d'un arrêté du Maire.

En ce qui concerne la qualité des services rendus, elle n'est pas toujours celle attendue et cela est dû à l'insuffisance du personnel et la consistance des formations de base du personnel.

Par ailleurs, le personnel communal de Tchatibali ne dispose pas d'un cadre de travail appréciable. Le bâtiment abritant les services de la commune est un ensemble de 04 bureaux (ayant servi auparavant de boutiques et de magasin pour le marché). Les bureaux sont dispersés çà et là sur différents sites (marché, télé centre polyvalent, domicile du Maire et carrefour). L'exiguïté des bureaux rend difficile la fluidité des services aux usagers. L'ergonomie fonctionnelle des bureaux de la commune laisse encore à désirer. C'est ainsi qu'à l'intérieur d'un bureau, on retrouve souvent regroupés plusieurs services différents. Certains services étant quelquefois appelés à libérer la salle en cas de besoin pour permettre aux autres de travailler en toute sérénité.

La commune ne dispose pas également d'une salle de réunions à proprement parlé. Toutefois, le personnel assure autant que faire se peut les tâches qui lui sont assignées de même que la continuité du service qui est garantie par la disponibilité des agents.

Des entretiens réalisés avec l'exécutif communal, il ressort quelques insuffisances :

- ✓ Irrégularité des salaires et des indemnités ;

Plan Communal de Développement de Tchatibali (PCD-T)

- ✓ insuffisance du matériel roulant pour le recouvrement des taxes dans le ressort territorial de la commune;
 - ✓ cumul des tâches par quelques personnels de la commune ;
 - ✓ insuffisance de formation en rapport avec les missions du personnel ;
 - ✓ absence d'un plan effectif de déploiement du personnel ;
 - ✓ mode d'avancement non discrétionnaire cependant obéissant au critère d'ancienneté;
- Pouvoir de décision des avancements revient uniquement au maire et au secrétaire générale.

Tableau 9 : Politique de gestion de ressources humaines de la Commune de Tchatibali

Variables d'analyse	Modalités		Forces	Faiblesses
	Normes	Situation actuelle		
Existence d'un profil de carrière pour le personnel de la commune.	Chaque employeur doit définir comment devrait être le parcours professionnel de chaque employé dans la hiérarchie de l'institution	Le profil de carrière est appliqué au sein de l'institution	Le profil de carrière est appliqué conformément aux prescriptions du code de travail camerounais	Faible motivation et récompense exceptionnelles du personnel
Existence d'un document formel et officiel relatif à la gestion des ressources humaines	Le parcours professionnel de chaque employé dans la hiérarchie de l'institution est défini dans un document officiel qui peut être le règlement intérieur, ou la Code du travail pour le cas du Cameroun	Existence d'un fichier du personnel Existence d'un règlement intérieur	Rigueur dans l'application des cahiers des charges et l'exécution des tâches auxquelles est affecté le personnel	Insuffisance du personnel Tâches non exécutées du fait du de l'absence du personnel commis à ladite tâche
Mise en œuvre du document en question	Le rôle de l'inspecteur de travail est de veiller au respect des normes préétablies en cas de conflit.	Application stricte des normes de travail inscrites dans le code y relatif		
Catégories de personnel le cas échéant concernées par le profil de carrière	Pour la commune, le profil de carrière ne concerne que le personnel permanent	Notation biannuelle et avancement régulier du personnel (décisionnaire et permanent)	Le personnel contractuel et décisionnaire bénéficie inégalement du profil de carrière	Néant
Système d'évaluation et de motivation du personnel	Le système d'évaluation est basé sur la conscience professionnelle, l'assiduité au travail, la connaissance professionnelle, et la personnalité (respect de la hiérarchie, serviabilité vis-à-vis du public)	Les conditions ci-contre sont scrupuleusement prises en compte dans la notation du personnel communal	La notation est faite par le Chef utilisateur direct et prend en compte les conditions ci-contre	Néant

Plan Communal de Développement de Tchatabali (PCD-T)

Variables d'analyse	Modalités		Forces	Faiblesses
	Normes	Situation actuelle		
Recrutement	Appel à candidature	-Affichage de l'avis de recrutement ; -Examen des dossiers (pour les agents décisionnaires) par le Maire -Avis du Préfet ; Approbation par le MINATD	Le recrutement tient essentiellement compte des besoins et respecte la procédure recommandée	Néant
Planification des ressources humaines	Toute administration doit planifier ses ressources humaines pour anticiper par exemple sur les cas des personnes atteintes par l'âge limite de départ à la retraite.	Certains personnels occupent des postes non conformes à leur qualification	Le personnel existant est rationnel géré	Faible rationalisation des ressources humaines ; Faible occupation des postes tels définis dans l'organigramme.
Mode d'avancement	L'avancement se fait en commission paritaire et l'ancienneté est le premier critère examiné lors de la tenue des commissions.	Existence d'une commission paritaire	Respect de l'ancienneté et de la notation pour l'avancement du personnel	Néant
Pouvoir de décision des avancements	Seuls le Maire et la commission d'avancement ont le pouvoir de décision des avancements.	-Les décisions d'avancement sont prises par le Maire et le Secrétaire Général.	Pas de retard dans les avancements	Néant

Source :

Tableau 10 : synthèse des forces, faiblesses, opportunités et menaces de l'institution communale Au niveau des ressources humaines

Forces	Faiblesses	Opportunités	Menaces
-Existence d'un conseil municipal fonctionnel ; -Tenue régulière des sessions du conseil municipal et rédaction des procès-verbaux ; -Existence des commissions permanentes ; -Existence d'un organigramme communal ;	-Faible niveau d'alphabétisation du conseil municipal ; - absence de formation du conseil municipal ; -Absence de certaines commissions (commission de passation des marchés, commission chargée du développement local) ; -Absence de certains services prévus dans l'organigramme ;	-Existence d'un organigramme fonctionnel ; -Présence de partenaires tels que le PNDP, FEICOM, SODECOTON, PADDL/GIZ... ;	- faible taux de formation professionnelle ; - absence des centres des métiers ; - Enclavement des certaines localités surtout en saison des pluies ;

Plan Communal de Développement de Tchatabali (PCD-T)

Forces	Faiblesses	Opportunités	Menaces
<ul style="list-style-type: none"> -Taux satisfaisant d'occupation des services ouverts ; -Taux satisfaisant du niveau de qualification des agents ; -Existence d'un plan de développement communal ; -Bonne tenue de livres et registres ; -Élaboration de comptes administratifs ; -Usages de différents canaux de communications adaptés selon les cibles ; -Respect de la procédure de passation des marchés ; -Présence d'un agent formé à la maintenance informatique et d'un autre sur la maintenance des ouvrages hydrauliques et de quelques agents de niveau universitaire ; -Répartition des tâches au sein de l'exécutif communal ; -Bon fonctionnement des services existants ; -Régularité des salaires 	<ul style="list-style-type: none"> -insuffisance du personnel communal par rapport à l'organigramme fonctionnel en place et par rapport au rendement ; -insuffisance d'agents dans certains services ; - Insuffisance du personnel ; -faible taux de représentation du genre féminin dans le personnel ; -Absence de logiciels de traitement et de stockage des données ; -Défaut de renforcement des capacités du personnel et des conseillers municipaux ; -Faiblesse des capacités de la comptabilité dans le montage de certains projets spécifiques ; - absence des plusieurs services suivant l'organigramme formel des communes d'arrondissement ; -Non-exécution de certains marchés publics; -Faible fonctionnalité des commissions techniques du conseil municipal ; -Insuffisance du personnel technique qualifié ; -Absence de manuels de procédure ; -Inexistence d'un plan de formation du personnel ; -Absence d'un service social ; -absence de certains services déconcentrés de l'Etat 	<ul style="list-style-type: none"> -Engagement du PNDP dans le renforcement des capacités de l'institution communale ; -Partenariat multiple ; -présence de la main-d'œuvre jeune et qualifiée ; - niveau intellectuel du personnel communal satisfaisant dans l'ensemble. 	<ul style="list-style-type: none"> -exode rural croissant ; -insuffisance des offres d'emploi ; -personnel communal vieillissant ; - Croissance démographique galopante ; - action anthropique - Zone frontalière poreuse.

Source :

Figure 8 : Organigramme type des Communes au Cameroun

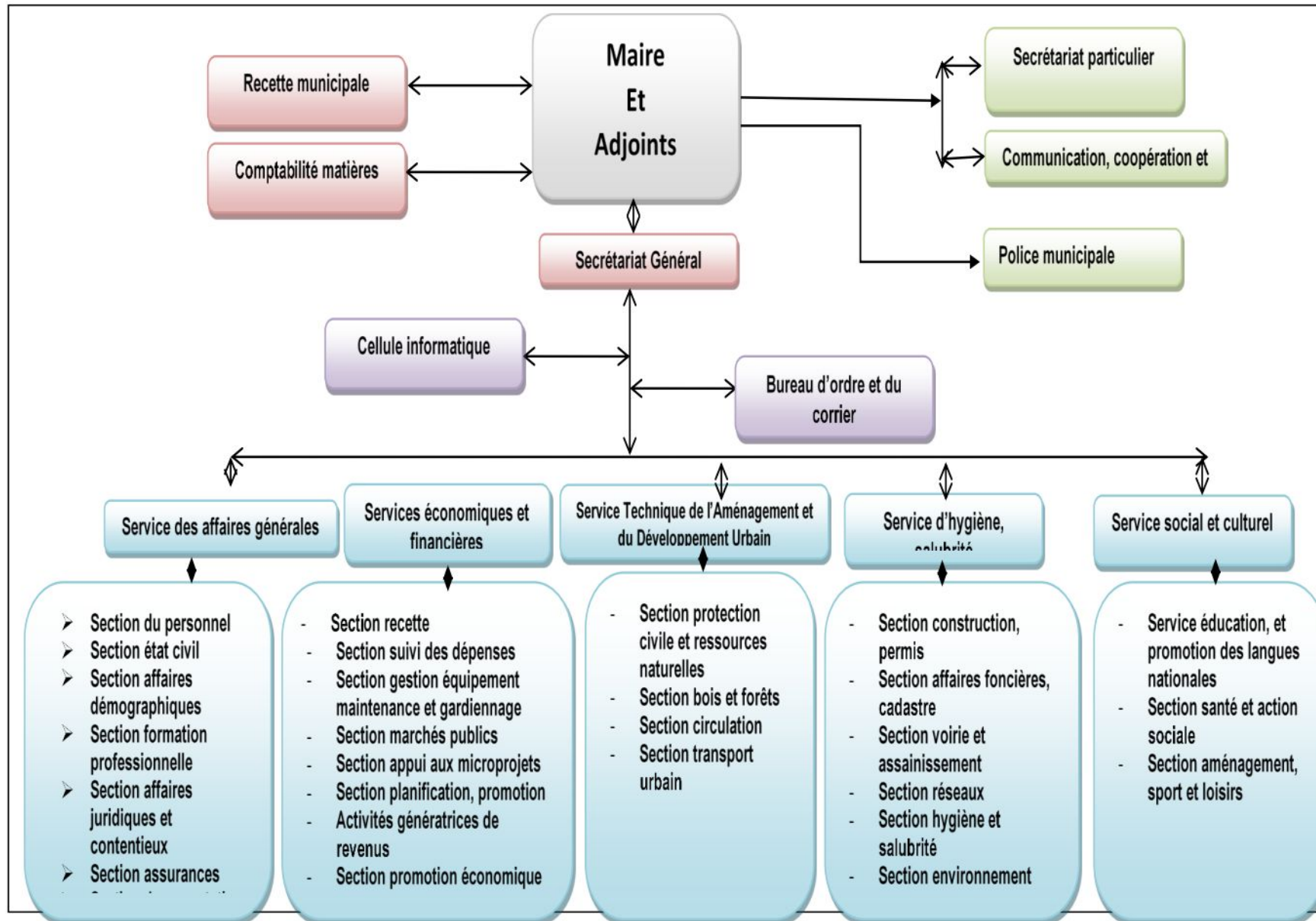
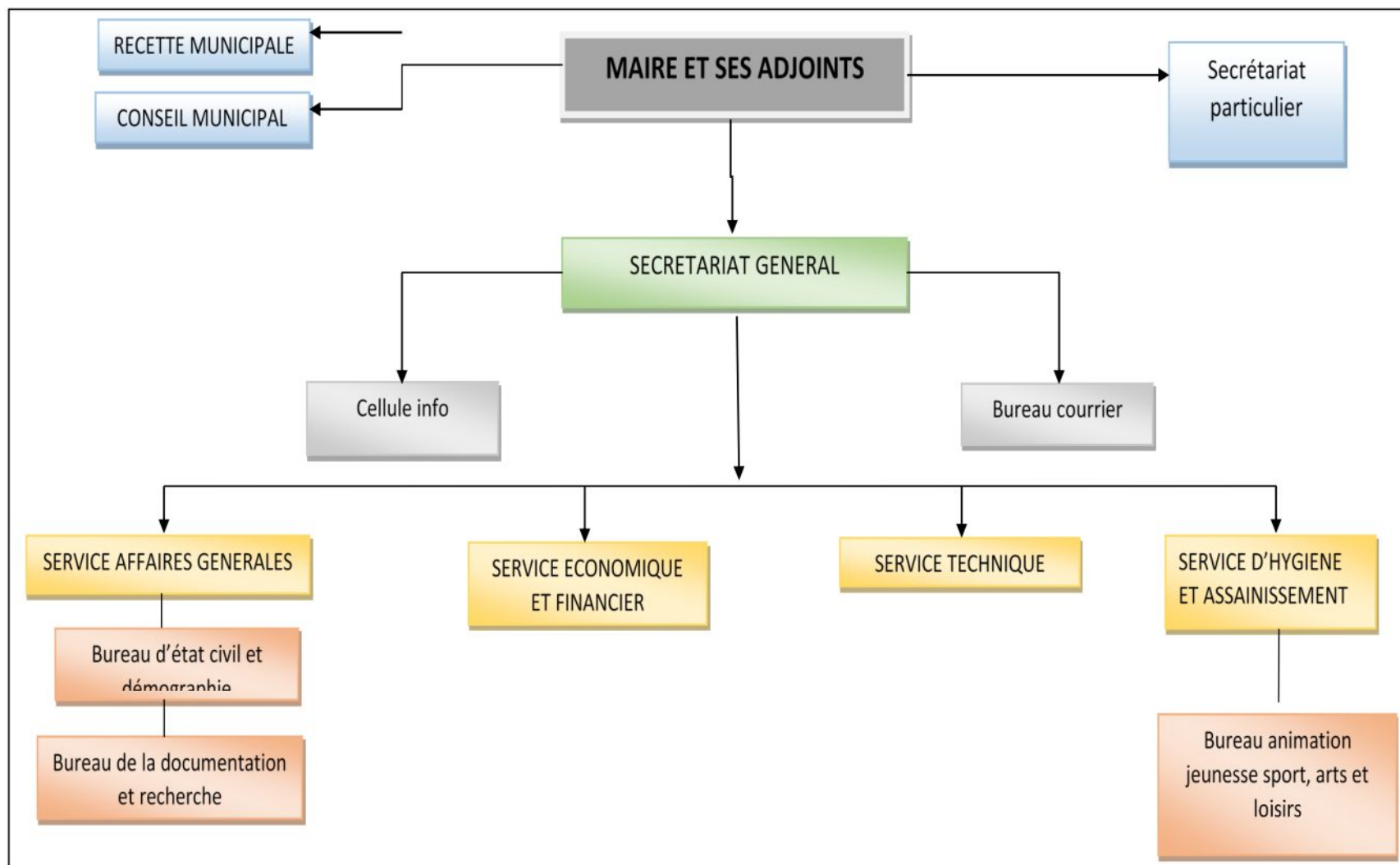


Figure 9 : organigramme type de la commune de Tchatibali



1.13.1.5 Fonctionnement des services

L'organigramme de la Commune de Tchatibali présente plusieurs services qui se subdivisent en bureaux. Ses services dispose chacune des missions spécifiques, d'un effectif, du matériel, et possède également des forces et faiblesses présentés dans les tableaux ci-dessous :

Tableau 11 : Secrétariat Général

SERVICE : Secrétariat Général							
Missions		Effectif du personnel		Matériel existant	Forces	Faiblesses	Observations
Missions prévues	Missions actuelles	Prévu	Existant				
Suivant l'arrêté N°00136/A/MINATD/DCTD du 4 août 2009 rendant exécutoires les tableaux-types des emplois communaux, le Secrétaire Général a pour mission de : <ul style="list-style-type: none"> Assister le Maire dans la mise en œuvre de sa politique municipale Coordonner et animer les services municipaux Coordonner les activités des chefs de services municipaux Donner un avis sur certaines questions touchant 	<ul style="list-style-type: none"> Assister le Maire dans la mise en œuvre de sa politique municipale et dans ses fonctions administratives ; Coordonner et animer les services municipaux ; Coordonner les activités des chefs de services municipaux ; Donner un avis sur certaines questions touchant à la gestion administrative de la 	04	02	-02 bureaux en bois rouge ; -02 ordinateurs (01 desktop et 01 laptop) ; -01 imprimante-photocopieuse ; -01 fauteuil ; -04 chaises ; -02 classeurs ; -01 armoire -03 registres (budget, compte administratif) ; -calculatrices ; -une	-ponctualité et assiduité au travail ; -maîtrise du travail ; -existence d'une cellule informatique et d'une comptabilité informatisée avec l'utilisation du logiciel SIMBA	-cadre du travail non agréable ; -insuffisance du personnel ; -manque de moyens de déplacement.	-besoin en personnel et un local approprié

Plan Communal de Développement de Tchatibali (PCD-T)

à la gestion administrative de la Commune	Commune ;			agrafeuse ;			
• Préparer les actes et décisions du Maires après vérifications de leur légalité	- Préparer les actes et décisions du Maires après vérifications de leur légalité ; -représenter le Maire aux réunions ; -assurer la formation et le perfectionnement du personnel ; -élaborer le compte administratif ; Préparer le budget ; -jouer le rôle de rapporteur dans les réunions			-une rallonge			

Tableau 12 : Affaires Générales et Socioculturelles

SERVICE : Affaires Générales et socioculturelles							
Missions		Effectif du personnel		Matériel existant	Forces	Faiblesses	Observations
Missions prévues	Missions actuelles	Prévu	Existant				
Le service des affaires générales est chargé de la gestion des affaires relatives à l'état civil, de la démographie et de la recherche dans la Commune	-appui à la légalisation des associations et des GIC ; -informer les responsables des associations et des GIC sur les projets susceptibles de les financer ; -résoudre les conflits entre les membres des associations et GIC ; -appui à la comptabilité simplifiée des groupes	02	01	-cahier des rapports (suivi de GIC et des associations) ; -répertoire des GIC	-causeries éducatives mensuelles avec les membres des bureaux des GIC et associations ; -réunion annuelle avec tous les membres des GIC et associations ; -cahier des entrées et sorties	-manque de moyens de déplacement ; -conflit entre les membres des GIC et associations ; -non maîtrise de la comptabilité simplifiée par les membres des associations ; -personnel non formé	Ce service ne fonctionne pas en tant que tel. -dispose de 01 personnel permanent et 01 temporaire. -Ce service est rattaché à l'Etat-civil.

Tableau 13 : Recettes Municipales

SERVICE : Recettes Municipales							
Missions		Effectif du personnel		Matériel existant	Forces	Faiblesses	Observations
Missions prévues	Missions actuelles	Prévu	Existant				
<p>Selon les règles stipulées par le décret N°94/232 du 05 décembre 1994 précisant le statut et les attributions des receveurs municipaux et le décret N°98/266/PM de la 28/05/1998 portant approbation du plan comptable sectoriel communal et adoption de la nomenclature budgétaire communale, la recette municipale est chargée de :</p> <ul style="list-style-type: none"> Recouvrement des recettes communales 	<ul style="list-style-type: none"> -recouvrement des recettes ; -paiement des dépenses ordonnées ; -garde des fonds mobilisés par la Commune ; -gère la trésorerie ; -assure la comptabilité mensuelle ; -confectionne le compte de gestion ; -évaluation du budget d'investissement 	04	02	<ul style="list-style-type: none"> -02 ordinateurs laptop ; -bureau des recettes municipales ; -coffre-fort ; -quitanciers ; -livre journal banque ; -certificat de recettes et des dépenses -livre journal caisse ; -registre de collecte des recettes ; -calculatrices ; 	<ul style="list-style-type: none"> -tickets édités disponibles ; -personnel qualifié ; -maîtrise des logiciels comptables et de l'outil informatique ; -facilité de descente sur le terrain ; - disponibilité du fichier actualisé des contribuables ; - facilité de sensibilisation de la population grâce à la radio communautaire ; - tenue annuelle des comptes 	<ul style="list-style-type: none"> - panne récurrente du matériel roulant ; -cadre du travail non conforme ; -incivisme fiscal perdure ; -enclavement des routes pendant la saison pluvieuse ; - non maîtrise de l'archivage des documents comptables - le paiement tardif des taxes et impôts par les contribuables ; 	<p>Manque de meubles pour l'archivage des documents ;</p> <p>Incivisme fiscal perdure.</p>

Plan Communal de Développement de Tchatibali (PCD-T)

<p>de toutes les matières dûment autorisées par les lois et règlements ;</p> <ul style="list-style-type: none"> • Paiement des dépenses régulièrement ordonnées par le magistrat municipal ; • Garde des fonds de valeurs ; • Gestion de la trésorerie en relation avec l'ordonnateur ; • Tenue de la comptabilité générale budgétaire, analytique ou de gestion ; • Confection et de la présentation d'un compte de gestion en fin d'exercice et Analyse de la gestion de la Commune sous l'angle économique et financière à la fin de chaque exercice 				<p>-registre du budget ;</p> <p>-registre du compte administratif</p> <p>-carnet des valeurs inactives</p> <p>-carnet de chèques</p> <p>-timbres communaux ;</p> <p>-mandats de paiement ;</p> <p>-Liste des contribuables.</p>	<p>administratifs ;</p> <p>-dépôt mensuel des documents synthèses au trésor et aux partenaires ;</p> <p>-présence effective du personnel au poste ;</p>	<p>- délestage intempestif</p> <p>-absence de matériel roulant.</p>	
------------------------------------------------------------------------------------------------------------------------------------------------------------------------------------------------------------------------------------------------------------------------------------------------------------------------------------------------------------------------------------------------------------------------------------------------------------------------------------------------------------------------------------------------------------------------------------------------------------	--	--	--	---------------------------------------------------------------------------------------------------------------------------------------------------------------------------------------------------------------------------------	---------------------------------------------------------------------------------------------------------------------------------------------------------	---------------------------------------------------------------------	--

Tableau 14 : Service Économique et Financier

SERVICE : Service économique et financier							
Missions		Effectif du personnel		Matériel existant	Forces	Faiblesses	Observations
Missions prévues	Missions actuelles	Prévu	Existant				
<p>Selon les règles stipulées par l'arrêté N°00136/A/MINATD/CTD du 24 Août 2009 rendant exécutoire les tableaux des emplois communaux de la Commune de Tchatibali, le service économique et financier est chargé de :</p> <ul style="list-style-type: none"> • Coordonner le fonctionnement des services financiers ; • Mettre au point des politiques pour l'amélioration des recettes et la rationalisation des dépenses ; • Prodiguer des conseils aux élus et au Secrétaire Général sur les choix 	<p>-coordonner le fonctionnement des services financiers ;</p> <p>-actualisation du fichier des contribuables ;</p> <p>Effectuer des descentes de collecte des impôts et des taxes ;</p> <p>-prospector les gisements fiscaux de la Commune ;</p> <p>-sensibiliser les populations sur la fiscalité locale ;</p> <p>-produire des émissions radiophoniques sur</p>	05	02	<p>-registre du fichier des contribuables ;</p> <p>-registre d'enregistrement des recettes ;</p> <p>-mandat de paiement des dépenses ;</p> <p>-les ordres des recettes ;</p> <p>-les certificats des recettes et des dépenses ;</p> <p>-ordinateur laptot ;</p> <p>-01 moto</p>	<p>-disponibilité d'un laptop pour la saisie des Ordre de Recette et des dépenses ;</p> <p>-disponibilité d'un moyen de déplacement ;</p> <p>-chef de service formé sur la comptabilité ;</p> <p>-appui de la police municipale dans le recouvrement des taxes</p>	<p>-panne récurrente du matériel roulant ;</p> <p>-insuffisance du personnel ;</p> <p>-délestage intempestif</p>	

Plan Communal de Développement de Tchatibali (PCD-T)

<p>budgétaires ;</p> <ul style="list-style-type: none"> • Superviser la préparation et l'exécution du budget ; • Coordonner l'ensemble des activités relatives à l'exécution du budget en recettes et en dépenses ; • Veiller au respect des prescriptions budgétaires ; • Veiller à la bonne application des procédures gouvernant l'établissement des recettes fiscales ; • Faire des propositions dans la politique de l'élargissement de l'assiette fiscale ; • Fournir des données statistiques pour l'élaboration du budget ; • Mettre en œuvre la politique fiscale définie par l'exécutif communal ; • Elaborer le compte 	<p>la fiscalité locale ;</p> <p>-produire des rapports mensuels sur les activités menées.</p>						
-----------------------------------------------------------------------------------------------------------------------------------------------------------------------------------------------------------------------------------------------------------------------------------------------------------------------------------------------------------------------------------------------------------------------------------------------------------------------------------------------------------------------------------------------------------------------------------------------------------------------------------------------------------------------------------------------------------------	-----------------------------------------------------------------------------------------------	--	--	--	--	--	--

Plan Communal de Développement de Tchatibali (PCD-T)

administratif en fin d'année, • Animer et gérer les équipes de collecte							
----------------------------------------------------------------------------	--	--	--	--	--	--	--

Tableau 15 : Hygiène et Salubrité

SERVICE : hygiène et de salubrité							
Missions		Effectif du personnel		Matériel existant	Forces	Faiblesses	Observations
Missions prévues	Missions actuelles	Prévu	Existant				
<p>Selon les règles stipulées par l'arrêté N°00136/A/MINATD/CTD du 24 Août 2009 rendant exécutoire les tableaux des emplois communaux de la Commune de Tchatibali, le service d'hygiène et de salubrité est chargé de :</p> <ul style="list-style-type: none"> Participer aux mesures préventives en cas de risque d'épidémie ; Organiser des campagnes de sensibilisation et d'éducation des populations en matière d'hygiène ; Piloter les projets communaux relatifs à l'hygiène 	<ul style="list-style-type: none"> -organiser des campagnes de sensibilisation et d'éducation des populations en matière d'hygiène ; -participer aux mesures préventives en cas d'épidémie ; -organiser le travail des contrôleurs sur le terrain ; -vérifier les documents (certificat médical, 	03	02	<ul style="list-style-type: none"> -les bottes ; -les bouilloires ; -les râteliers ; -les brouettes ; -les sceaux ; -un registre pour les rapports 	<ul style="list-style-type: none"> -existence d'une équipe de nettoyage ; -appui des policiers municipaux - présence de la fourrière municipale 	<ul style="list-style-type: none"> -matériel de travail en mauvais état ; -manque de formation du personnel ; -manque de sensibilisation et d'information des populations par les autorités traditionnelles ; -manque de collaboration avec le service de l'élevage ; -négligence de la population pour la 	<p>Il faut beaucoup de sensibilisation et d'éducation de la population en matière d'hygiène et faire le bon suivi</p>

Plan Communal de Développement de Tchatibali (PCD-T)

<p>publique ;</p> <ul style="list-style-type: none"> • Organiser le travail des contrôleurs sur le terrain ; • Contrôler, inspecter et faire des rapports ; • Former les collaborateurs ; • Vérifier l'application des normes d'hygiène dans les lieux publics ; • Effectuer les missions d'inspection sanitaire dans les lieux publics et les habitations pour veiller au respect des règles d'hygiène ; • Participer aux campagnes de sensibilisation et d'information de la population ; • Participer à la lutte contre la divagation des animaux en milieu urbain ; • Vérifier les documents (certificat médical, fiche d'inspection sanitaire) ; • Contrôler l'application des 	<p>fiche d'inspection sanitaire) ;</p> <p>-vérifier l'application des normes d'hygiène dans les lieux publics ;</p> <p>-participer à la lutte contre la divagation des bêtes en milieu urbain ;</p> <p>-contrôler, inspecter et faire des rapports ;</p> <p>-effectuer les missions d'inspection sanitaire dans les lieux publics et les habitations pour veiller au respect des règles d'hygiène</p>					<p>garde du bétail dans les enclos</p>	
----------------------------------------------------------------------------------------------------------------------------------------------------------------------------------------------------------------------------------------------------------------------------------------------------------------------------------------------------------------------------------------------------------------------------------------------------------------------------------------------------------------------------------------------------------------------------------------------------------------------------------------------------------------------------------------------------------------------------------------------------------------------------	-------------------------------------------------------------------------------------------------------------------------------------------------------------------------------------------------------------------------------------------------------------------------------------------------------------------------------------------------------------------------------------------------------	--	--	--	--	----------------------------------------	--

Plan Communal de Développement de Tchatibali (PCD-T)

lois en matière d'hygiène avec notamment le contrôle des denrées alimentaires en vente ;							
<ul style="list-style-type: none"> Dresser les procès-verbaux à l'endroit des contrevenants à la réglementation en vigueur. 							

Tableau 16 : Service Technique de l'Aménagement et du Développement Urbain

SERVICE : service technique de l'aménagement et du développement urbain							
Missions		Effectif du personnel		Matériel existant	Forces	Faiblesses	Observations
Missions prévues	Missions actuelles	Prévu	Existant				
<p>Selon les règles stipulées par l'arrêté N°00136/A/MINATD/CTD du 24 Août 2009 rendant exécutoire les tableaux des emplois communaux de la Commune de Tchatibali, le service technique de l'aménagement et du développement urbain est chargé de :</p> <ul style="list-style-type: none"> Mettre en œuvre la politique municipale en matière d'aménagement 	<p>-contrôler et suivre les travaux (bâtiment, salle de classe, construction des forages, ponts, dalots, entretien des routes...) financés par des BIP, fonds PNDP,</p>	03	01	<p>-lettre commande et projets d'exécution avec plans des bâtiments et dalots ; -ordinateur portable ; -GPS.</p>	<p>- présence d'un ingénieur du génie civil (formation à l'école annexe des travaux publics de Buea) ; -maîtrise de l'outil</p>	<p>-insuffisance des moyens de déplacement ; -les routes sont impraticables en saison de pluies ; -insuffisance du personnel ; - pratique des haies vives en</p>	

Plan Communal de Développement de Tchatibali (PCD-T)

<p>urbain ;</p> <ul style="list-style-type: none"> • Coordonner les activités d'aménagement urbain; • Suivre la réalisation des aménagements urbains et vérifier leur conformité avec les politiques d'urbanisme; • Organiser les contrôle et le respect des plans d'urbanisme ; • Préparer les décisions en matière de permis de bâtir, autorisations de démolir, de lotir et divers documents d'urbanisme; • Contrôler le respect des normes de construction et d'urbanisme; • Arrêter les activités non autorisées ou dangereuses sur les voies publiques; • Préparer et signaler les constructions illégales, des immeubles menacés de ruine, des débordements sur la voie publique pour leur traitement; • Vérifier le bien-fondé des plaintes citoyens sur le cas d'occupation illégale du domaine public; • Effectuer les sorties sur le terrain pour la vérification des autorisations de 	<p>FEICOM, fonds propres de la Commune dont le Maire est le maître d'ouvrage.</p>				informatique	bordure de route.	
------------------------------------------------------------------------------------------------------------------------------------------------------------------------------------------------------------------------------------------------------------------------------------------------------------------------------------------------------------------------------------------------------------------------------------------------------------------------------------------------------------------------------------------------------------------------------------------------------------------------------------------------------------------------------------------------------------------------------------------------------------------------------------------------------------------------------------------------------------------------------------------------------------------------------------------------------------------------------------------	-----------------------------------------------------------------------------------	--	--	--	--------------	-------------------	--

Plan Communal de Développement de Tchatibali (PCD-T)

<p>construire, des chantiers en construction ;</p> <ul style="list-style-type: none"> • Vérifier le respect des normes techniques de construction et d'urbanisme ; • Vérifier la conformité des plans par rapport au dossier de permis de bâtir ; • Détecter les constructions illicites ; • Constater les mises en valeur ; • Infliger les amendes au besoin ; • Préparer et déposer les ordres d'arrêt de travaux dans les chantiers en infraction. 							
-------------------------------------------------------------------------------------------------------------------------------------------------------------------------------------------------------------------------------------------------------------------------------------------------------------------------------------------------------------------------------------------------------------------------------------------------------------------------------------------------------------------	--	--	--	--	--	--	--

1.13.1.6 Conseil municipal

Le Conseil Municipal est un maillon très important et incontournable du corps communal dans le fonctionnement de la Commune. 25 conseillers forment celui de la Commune de Tchatibali. 03 de ces conseillers font partie de l'exécutif communal. Il est constitué de 03 femmes et de 22 hommes. Par contre, on déplore la perte d'un membre dudit conseil municipal, le nommé HOUMO Joseph (maire en fonction lors de son décès), qui a été remplacé à la suite de ce triste évènement par DOSEMBE Gilbert (qui assure la continuité du mandat quinquennal).

Le conseil municipal tient 02 sessions ordinaires par an. Il joue un rôle dans la gestion de la Commune, le voter du budget et l'adoption du compte administratif. Il importe également de rappeler qu'il revient à ces derniers de transmettre les besoins de la population à l'exécutif communal. Les délibérations du Conseil Municipal orientent le budget communal ainsi que le contrôle de l'exécution dudit budget. Tous les conseillers de la Commune de Tchatibali sont acquis à la cause du parti politique RDPC.

L'aspect genre au sein du conseil municipal n'est pas équilibré bien que la composition socioprofessionnelle soit assez diversifiée. Le tableau suivant présente la composition du conseil municipal.

Tableau 17 : Liste des conseillers municipaux

N°	Noms et Prénoms	Date de naissance	Sexe	Formation de base	Formation reçue en tant que conseiller	Catégorie socio professionnelle	Tribu	Localités	Parti politique	Nombre de mandat
1	BEOGUE Jacob	1969	M	Ingénieur des travaux de génie civil	Non	Fonctionnaire	Toupouri	Baïga	RDPC	01
02	DAAWE Jonas	19/10/1985	M	Instituteur	Non	Fonctionnaire	Toupouri	Kada'a	RDPC	
03	DANSALA Emmanuel	1967	M	Cultivateur	Non	Cultivateur	Toupouri	Gouna	RDPC	01
04	DAYANG Paul	1967	M	Professeur de collège	Non	Fonctionnaire	Toupouri	Youaye	RDPC	01
05	DJAKDJING	1967	M	Contrôleur du trésor	Non	Fonctionnaire	Toupouri	Tchatibali	RDPC	01
06	DJONMOGA Joseph	1976	M	Cultivateur	Non	Cultivateur	Toupouri	Dangba	RDPC	01
07	DJONWE Gaston	1961	M	Docteur vétérinaire	Non	Fonctionnaire	Toupouri	Dangba	RDPC	01
08	DOSEMBE Gilbert	1972	M	Cultivateur	Non	Cultivateur	Toupouri	Goua	RDPC	01
09	FEORE Léonard	10/10/1991	M	Cultivateur	Non	Etudiant	Toupouri	Gané	RDPC	01
10	GALSO Ware	1980	M	Cultivateur	Non	Cultivateur	Toupouri	Danglao	RDPC	01
11	GONWA Sidonie	1988	F	Aide-soignant	Non	ECI	Toupouri	Koupirda	RDPC	01
12	HIMNA Norbert	1973	M	Architecte	Non	Fonctionnaire	Toupouri	Wibiwa	RDPC	01

Plan Communal de Développement de Tchatibali (PCD-T)

N°	Noms et Prénoms	Date de naissance	Sexe	Formation de base	Formation reçue en tant que conseiller	Catégorie socio professionnelle	Tribu	Localités	Parti politique	Nombre de mandat
13	HOULI Sirandi	1968	M	Instituteur	Non	Fonctionnaire	Toupouri	Bindiryel	RDPC	01
14	HOUMO Joseph (décédé)	1962	M	Contrôleur des trésors	Non	Décédé	Toupouri	Tchatibali	RDPC	01
15	KANWE Jérôme	1974	M	Instituteur	Non	Fonctionnaire	Toupouri	Werféo	RDPC	01
16	MAÏ-AWA Odette	1988	F	Institutrice	Non	ECI	Toupouri	Werféo	RDPC	01
17	MANDO Emmanuel	1974	M	Instituteur	Non	Fonctionnaire	Toupouri	Saouringwa)	RDPC	01
18	MANG-EGRE Martin	1976	M	Instituteur	Non	Fonctionnaire	Toupouri	Tchatibali	RDPC	01
19	MANGWE Christophe	1969	M	Instituteur	Non	Fonctionnaire	Toupouri	Doudoula	RDPC	01
20	Mme DJAKBA née MAIGONWA Hélène	25/07/1968	F	Comptable matière	Non	Fonctionnaire	Toupouri	Kada'a	RDPC	01
21	NENBE Charles	1985	M	Professeur de lycée	Non	Fonctionnaire	Toupouri	Mandikerléké	RDPC	01
22	SAAYANG Rebecca	1978	F	Cultivatrice	Non	Cultivatrice	Toupouri	Mandjakma	RDPC	01

Plan Communal de Développement de Tchatibali (PCD-T)

N°	Noms et Prénoms	Date de naissance	Sexe	Formation de base	Formation reçue en tant que conseiller	Catégorie socio professionnelle	Tribu	Localités	Parti politique	Nombre de mandat
23	TAIGA Sogo	1965	M	Infirmier	Non	Retraité	Toupouri	Douaye	RDPC	01
24	TEBOKBE Félix	1974	M	Cultivateur	Non	Cultivateur	Toupouri	Mandjakma	RDPC	01
25	YANDADI THAOSSALA	1968	M	Chauffeur	Non	Cultivateur	Toupouri	Dousgoum	RDPC	01

M : Masculin

F : Féminin

Une analyse selon le sexe, la tranche d'âge, le niveau scolaire et la catégorie socioprofessionnelle nous permettra de mieux apprécier les atouts, potentialités et même les faiblesses du conseil municipal.

1.13.1.6.1 Classification du conseil municipal

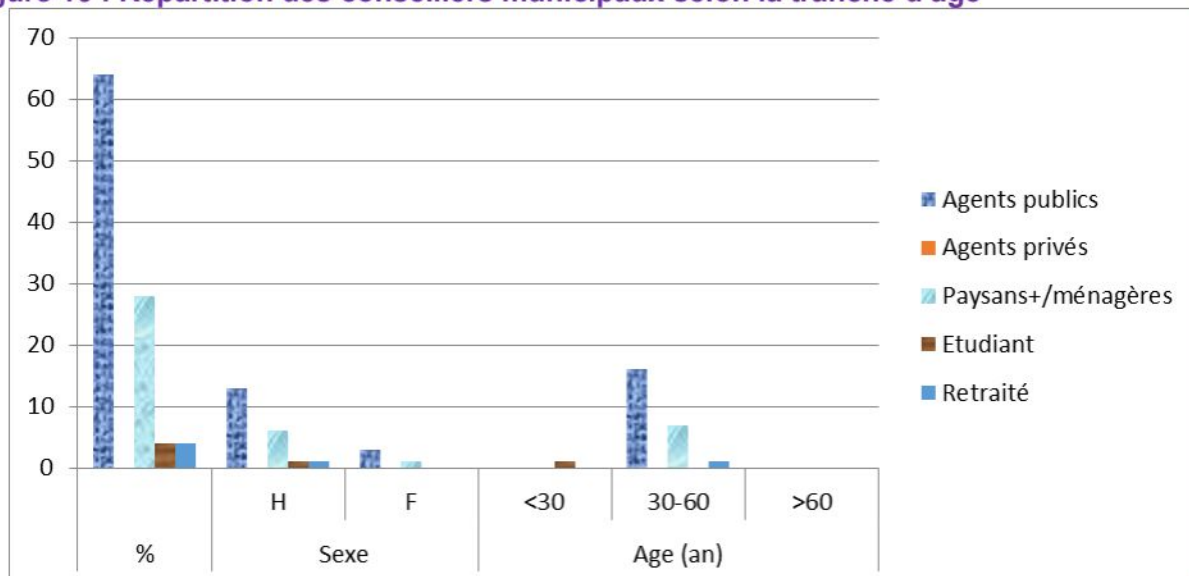
Le conseil municipal de Tchatibali est constitué de plusieurs catégories socio professionnelles de personnes (agents publics, agents privés, paysans, des ménagères, des religieux et des chefs traditionnels). Les effectifs respectifs sont présentés dans le tableau récapitulatif ci-après.

Tableau 18 : Classification du conseil municipal

Profession	Nombre	Pourcentage(%)	Sexe		Age (an)		
			H	F	<30	30-60	>60
Agents publics	16	64	13	03	00	16	00
Agents privés	00	00	00	00	00	00	00
Paysans+ /ménagères	07	28	06	01	00	07	00
Etudiant	01	04	01	00	01	00	00
Retraité	01	04	01	00	00	01	00
TOTAL	25	100	21	05	01	24	00

✓ Analyse selon la tranche d'âge, la catégorie socioprofessionnelle et le genre
L'analyse de l'état des lieux ci-dessus présenté permet d'affirmer que le conseil municipal de Tchatibali présente des écarts tant sur la tranche d'âge, la catégorie socioprofessionnelle que le genre.

Figure 10 : Répartition des conseillers municipaux selon la tranche d'âge



Selon la tranche d'âge, 96% des conseillers ont entre 30 et 60 ans, âge de la maturité, 4% ont moins de 30 ans. Cette prédominance de la population jeune est un atout important pour la Commune par son caractère dynamique, sa capacité à apprendre pour ainsi bénéficier des

formations et/ou stage de recyclage. Aussi, cette jeunesse contribuerait à réaménager la composition genre du conseil municipal.

1.13.1.6.2 Organisation et fonctionnement du conseil municipal

Le conseil municipal tient en principe quatre sessions par an. Mais celui de Tchatibali constitué de 25 membres n'en tient que 02. Le rôle du conseil municipal dans la gestion de la Commune est de voter le budget et d'adopter le compte administratif, émettre son avis et de faire les suggestions sur les questions d'intérêt local, promouvoir le développement économique et social, culturel, sportif, sanitaire et éducatif de la Commune.

Il importe également de rappeler qu'il revient à ces derniers de transmettre les besoins de la population à l'exécutif communal. Les délibérations du Conseil Municipal orientent le budget communal ainsi que le contrôle de l'exécution dudit budget. Tous les conseillers appartiennent à l'ethnie Toupouri et sont acquis aux idéaux d'un même parti politique, le Rassemblement Démocratique du Peuple Camerounais (RDPC).

Par ailleurs, le fait que certains conseillers ne résident pas dans les localités qu'ils représentent reste toujours comme un travail inachevé aux yeux des populations concernées. Cependant, malgré leur éloignement pour des contraintes professionnelles, ces derniers répondent toujours présents à la convocation des sessions ordinaires afin de présenter les besoins de leur localité respective.

1.13.1.6.3 Organisation et composition des commissions communales

La Délibération Municipale N°11/DM/CTRA/SG/2013 portant création et mise en place des Commissions techniques au sein du Conseil Municipal de la Commune de Tchatibali organise celles-ci comme suit :

- ✓ La commission des finances ;
- ✓ la commission des grands travaux ;
- ✓ la commission des affaires sociales et culturelles
- ✓ la commission interne de passation des marchés ;

En marge de ces commissions dites « réglementaires », on compte une commission spéciale dont le Président est nommée par arrêté du Premier ministre, sur proposition de l'exécutif communal : la Commission Spéciale de Passation des Marchés (CSPM).

1.13.1.6.4 La commission des finances

Elle est chargée de :

- ✓ L'étude du projet de budget et du compte administratif ;
- ✓ L'étude des délibérations à caractère financier ;
- ✓ Faire des propositions à l'exécutif communal en vue de :
 - La mobilisation (recouvrement) des recettes ;
 - la promotion des activités agropastorales ;

- la sensibilisation des populations au paiement des taxes et impôts communaux ;
- renforcement de la commission communale chargée du recouvrement des taxes et des impôts communaux.

1.13.1.6.5 La commission des grands travaux

Elle est chargée de faire des propositions à l'exécutif communal en vue de :

- ✓ L'élaboration et de l'exécution des plans d'investissement communaux ;
- ✓ La mise en œuvre des opérations d'aménagement et projets de développement ;
- ✓ Le vote du budget à allouer aux travaux des partenaires de la Commune ;
- ✓ Le suivi des travaux de construction.

1.13.1.6.6 La commission des affaires sociales et culturelles

Elle est chargée de faire des propositions à l'exécutif Communal en vue de :

- ✓ La sensibilisation des populations sur l'établissement des actes d'état-civil ;
- ✓ le renforcement des équipements dans les formations sanitaires et établissements scolaires ;
- ✓ la prévision et l'organisation des aides et secours au profit des nécessiteux ;
- ✓ l'élaboration d'un plan communal d'insertion et de réinsertion professionnelle ;
- ✓ la promotion et l'animation des activités sportives, de jeunesse et de tourisme ;
- ✓ l'appui aux associations sportives et culturelles ;
- ✓ l'organisation des manifestations culturelles.

1.13.1.6.7 La commission d'hygiène, de salubrité et de la protection de l'environnement

Elle est chargée de faire des propositions à l'exécutif communal en vue de :

La gestion au niveau local des ordures ménagères ;

La lutte contre l'insalubrité, les pollutions et les nuisances ;

La promotion des campagnes d'hygiène et salubrité et de la protection de l'environnement ;

- ✓ La multiplication des forages pour l'alimentation en eau potable ;
- ✓ La lutte contre les feux de brousse.

En marge de ces commissions créées par le conseil pour permettre à la Commune de jouer efficacement son rôle auprès des usagers, l'État a décidé de mettre en place une commission pour aider les Maires à choisir les prestataires de la Commune suivant un processus compétitif : La Commission Interne de Passation des Marchés (CIPM) de Tchatibali.

1.13.1.6.8 La commission interne de passation de marchés

La réforme en cours en la matière est matérialisée par le décret présidentiel N°2012/074 du 08-03-2012 portant création, organisation et fonctionnement des Commissions de Passation des Marchés Publics. Ce décret est complété par la circulaire présidentielle N° 001/CAB/PR du 19-06-2012 qui précise les modalités de passation et de contrôle de l'exécution des marchés publics.

De manière générale, cette réforme a pour but ultime d'améliorer la gouvernance et l'intégrité du système de passation, d'exécution et de contrôle des marchés publics en vue d'assurer la qualité de la dépense publique et de l'effectivité de la réalisation des projets.

Sous réserve de la lecture et la prise de connaissance des textes présidentiels sus-évoqués joints en annexe, il conviendrait d'évoquer de manière succincte la quintessence de ces importants documents dans leur vision globale.

La Commission Interne de Passation des Marchés est un organe d'appui technique qui est placé auprès d'une institution et concoure au respect de la réglementation et garanti les principes de liberté d'accès à la commande publique, d'égalité de traitement des candidats et de transparence des procédures de passation des Marchés Publics.

À ce titre, elle :

- Examine et émet un avis technique (par le biais de la sous-commission) sur les projets de dossier d'appel d'offres ainsi que les demandes de cotation préparés par les ministres, les directeurs généraux, les directeurs des établissements publics et des entreprises du secteur public et parapublic, les chefs des exécutifs des collectivités territoriales décentralisées ;
- Organise les séances d'ouverture des plis ;
- Propose l'attribution des marchés à l'autorité compétente.

La Commune de Tchatibali s'est dotée d'une Commission Interne de Passation des Marchés Publics depuis le 18 avril 2019 suivant la procédure de la note de service n°00000007/NS/K25/SAEF du 12 avril 2019 portant désignation des Représentants de la tutelle au sein des commissions internes de passation des marchés publics auprès des Communes relevant du Mayo-Danay. Elle se réfère à la Commission Départementale de Passation des Marchés Publics placée sous la tutelle du Délégué Départemental du MINMAP pour les montants au moins égaux à 5 millions et inférieurs à 50 millions de FCFA.

Le chef de l'exécutif communal cependant, parmi d'autres responsables des structures retenues par la circulaire présidentielle, est autorisé, comme par le passé, à lancer les appels d'offres et à signer les marchés publics.

Pour ne pas écorcher l'esprit et la compréhension intégrale des textes y relatifs (Commission Interne de Passation des Marchés Publics), nous renvoyons le lecteur au chapitre des annexes pour mieux l'édifier sur le sujet.

Tableau 19 : La composition des différentes commissions

COMMISSION DES FINANCES		
Président	Rapporteur	Membres
TAÏRA SOGO	MANG-EGRE Martin	-DJACKBA née MAÏMOUNA Hélène -DJONMOGA Joseph -TOBOKBE Félix -HINMA Norbert
COMMISSION DES GRANDS TRAVAUX		
Président	Rapporteur	Membres
DAYANG Paul	MANDO Emmanuel	-DJACKDING -MANGWE Christophe -NENBE Charles -Dr DJONWE Gaston
COMMISSION DES AFFAIRES SOCIALES ET CULTURELLES		
Président	Rapporteur	Membres
HOULI SIRANDI	DAAWE Jonas	-DANSALA Emmanuel -FEORE Léonard -GALSO WARE -SAAYANG Rebecca -YANDANDI TCHAOSSALA -MAÏAWA Odette
Commission interne de passation des marches		
Président	Rapporteur	Membres
MANG-EGRE Martin	HAMANDJODA Gilbert	-BABOGA Faustin (MINMAP) -HARANGA Etienne (tutelle)

Plan Communal de Développement de Tchatibali (PCD-T)

		- MINDA FISSOU Mireille (MINFI) -PALE Gastien (représentant MO)
--	--	--------------------------------------------------------------------

Chacune de ces commissions compte 01 président, 01 rapporteur et 04 membres à l'exception de la commission des affaires sociales et culturelles qui en compte 05 au regard des nombreuses tâches qui lui incombent. Ces commissions tiennent des réunions afin :

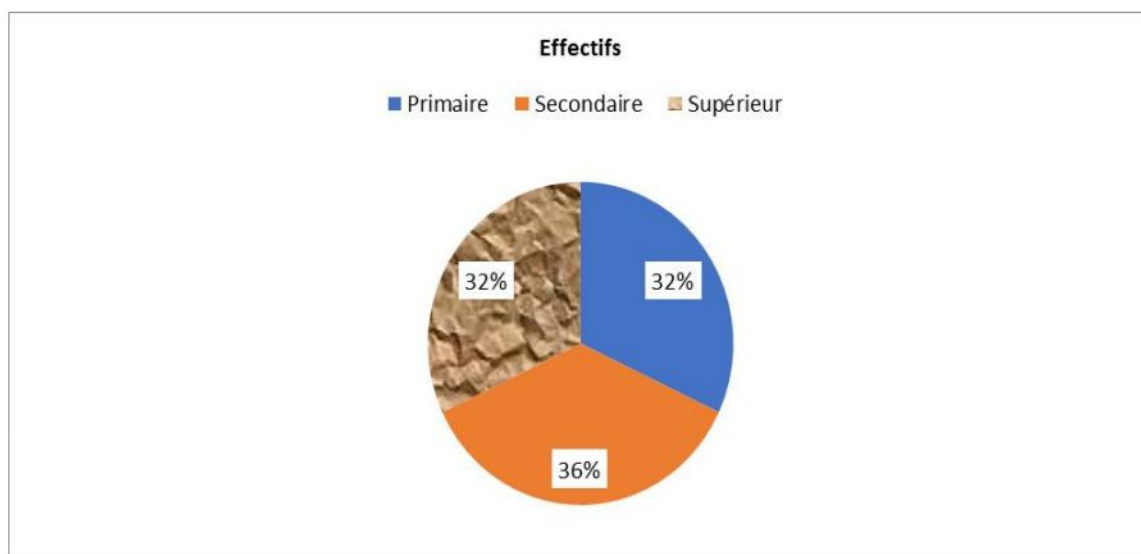
- ✓ D'élaborer le budget des actions ou activités à mener (plan d'action) ;
- ✓ De définir les axes prioritaires d'intervention ;
- ✓ De trouver des moyens de pallier les difficultés qui entravent le déroulement de leur plan d'action ;
- ✓ de mettre en place des stratégies d'intervention pour donner vie à la Commune.

1.13.1.7 Analyse selon le niveau scolaire

- ✓ Analyse selon le niveau d'étude

Le niveau d'études des conseillers communaux de la Commune de Tchatibali est appréciable dans l'ensemble au vu de la forte représentativité des conseillers ayant atteint au moins le secondaire. La figure ci-dessous nous donne une idée synoptique et évocatrice sur leur niveau scolaire.

Figure 11 : Répartition des conseillers municipaux selon le niveau scolaire (en%)



La figure ci-dessus montre que 32% des conseillers ont au moins le niveau du supérieur, 36% le secondaire et 32% ont le niveau du primaire. Le personnel moyennement qualifié est un atout pour la mise en œuvre du processus de décentralisation en cours et sur les techniques d'enregistrement des plans comptables. Néanmoins, les séances de mise à niveau ou de recyclage du personnel sur leur rôle en tant que conseillers seraient plus bénéfiques pour cette Commune dans la mesure où elle permettra de relever le niveau d'appropriation de leurs fonctions et d'intervention auprès de la population, et dans la même veine leur permettre de s'arrimer au développement et la mondialisation.

1.13.2 Exécutif municipal

1.13.2.1 Attributions de l'exécutif municipal

Le Maire représente la Commune dans les actes de la vie civile et en justice. C'est en fait le « Factotum » de la Commune. A ce titre, Il est l'ordonnateur du budget de la Commune et est chargé, sous le contrôle du Conseil Municipal de :

- ✓ Conserver, entretenir et administrer les propriétés et les biens de la Commune et accomplir tous les actes conservatoires de ces droits ;
- ✓ Gérer les revenus, surveiller les services communaux et la comptabilité communale ;
- ✓ Délivrer les permis de bâtir et de démolir ainsi que les autorisations d'occupation des sols ;
- ✓ Préparer, proposer le budget, ordonnancer les dépenses et prescrire l'exécution des recettes ;
- ✓ Diriger les travaux communaux ;
- ✓ Pourvoir aux mesures relatives à la voirie municipale ;
- ✓ Souscrire les marches, passer les baux et les adjudications des travaux communaux, conformément à la réglementation en vigueur ;
- ✓ Passer, les actes de vente, d'échange, de partage, d'acceptation de dons ou legs d'acquisition, de transaction, lorsque ces actes ont été autorisés par le conseil municipal ;
- ✓ Veiller à la protection de l'environnement, prendre, en conséquence, les mesures propres à empêcher ou à supprimer la pollution et les nuisances, assurer la protection des espaces verts et à contribuer à l'embellissement de la Commune ;
- ✓ Nommer aux emplois communaux et, d'une manière générale, exécuter les délibérations du conseil municipal ;
- ✓ Recruter, suspendre et licencier le personnel régi par la législation du travail et les conventions collectives. Il affecte et gère le personnel placé sous son autorité.

Pour mener à bien sa mission, le Maire est assisté de deux adjoints à qui des responsabilités ont été attribuées.

L'exécutif communal est assisté d'un secrétaire général, d'un service de la comptabilité matériel, d'un service des recettes municipales et d'un secrétariat particulier. Le personnel se réunit mensuellement pour faire les points sur le fonctionnement de l'institution communale, avec un accent sur la discipline et le travail. Il fait face à un salaire irrégulier respectant les prescriptions du SMIG. Ces différents services communiquent à travers plusieurs moyens à savoir des réunions ; des circulaires ; de lettres d'informations publiées par voie d'affichage et par communication téléphonique. La périodicité des réunions est fonction de l'importance de l'ordre du jour ; des sujets à débattre et un procès-verbal sanctionne chaque réunion et par rapport au sujet fait l'objet d'une diffusion. Les décisions communales sont prises sous forme de délibérations et se font sous le contrôle de monsieur le Préfet, tutelle administrative des municipalités.

Tableau 20 : Forces et faiblesses des ressources humaines et de la viabilité organisationnelle

Forces	Faiblesses
<ul style="list-style-type: none"> - Existence d'un conseil municipal fonctionnel ; - Tenue régulière des sessions du conseil municipal et rédaction des procès-verbaux ; - Existence des commissions permanentes ; - Existence d'un organigramme communal ; - Taux satisfaisant d'occupation des services ouverts ; - Taux satisfaisant du niveau de qualification des agents ; - Existence d'un plan de développement communal ; - Bonne tenue de livres et registres ; - Élaboration de comptes administratifs ; - Usages de différents canaux de communications adaptés selon les cibles ; - Respect de la procédure de passation des marchés ; - Présence d'un agent formé à la maintenance informatique et d'un autre sur la maintenance des ouvrages hydrauliques et de quelques agents de niveau universitaire ; - Répartition des tâches au sein de l'exécutif communal ; - Bon fonctionnement des services existants ; - Régularité des salaires 	<ul style="list-style-type: none"> - Faible niveau d'alphabétisation du conseil municipal ; - absence de formation du conseil municipal ; - Absence de certaines commissions (commission de passation des marchés, commission chargée du développement local) ; - Absence de certains services prévus dans l'organigramme ; - insuffisance du personnel communal par rapport à l'organigramme fonctionnel en place et par rapport au rendement ; - insuffisance d'agents dans certains services ; - Insuffisance du personnel ; - faible taux de représentation du genre féminin dans le personnel ; - Absence de logiciels de traitement et de stockage des données ; - Défaut de renforcement des capacités du personnel et des conseillers municipaux ; - Faiblesse des capacités de la comptabilité dans le montage de certains projets spécifiques ; - absence des plusieurs services suivant l'organigramme formel des Communes d'arrondissement ; - Non-exécution de certains marchés publics; - Faible fonctionnalité des commissions techniques du conseil municipal ; - Insuffisance du personnel technique qualifié ; - Absence de manuels de procédure ; - Inexistence d'un plan de formation du personnel ;

Plan Communal de Développement de Tchatibali (PCD-T)

Forces	Faiblesses
	<ul style="list-style-type: none">- Absence d'un service social ;- absence de certains services déconcentrés de l'Etat

1.13.3 Ressources financières

Les ressources financières sont des moyens dont la Commune dispose ou prétend avoir pour faire fonctionner ses services et réaliser des investissements afin d'améliorer les conditions d'existence de sa population. Il s'agit concrètement des produits des recettes propres, des recettes issues du transfert de l'Etat et des partenaires, les recettes soumises à péréquation dont : la Redevance Forestière Annuelle (RFA), les Taxes de Développement Local (TDL), les Centimes Additionnels Communaux (CAC), les Taxes Foncières (TF), les Droits de Taxe Automobiles (DTA).

1.13.3.1 Processus d'élaboration du Budget

Le projet du budget est élaboré par le Secrétaire général. Les actions liées aux investissements sont inscrites dans le plan de campagne. L'avant-projet de budget est soumis à la commission des finances pour avis. Après cette étape, le projet de budget est soumis au vote du conseil. En outre, le suivi de l'exécution budgétaire est assuré par les commissions communales. Selon la Loi N°2009/011 du 10 juillet 2009 portant régime financier des collectivités territoriales décentralisées, la décision d'élaboration du budget dans la commune relève de la compétence du maire. L'article 4, alinéa, de cette même loi stipule que « le budget présente l'ensemble des programmes concourant au développement économique, social, sanitaire, éducatif, culturel et sportif de la collectivité territoriale ».

Les besoins recueillis auprès des populations à la base par les conseillers municipaux remontent au niveau de la Commune et tiennent compte des projets inscrits dans le PCD. Ceux des projets programmés pour l'année précédente et qui n'ont pas été réalisés sont reconduits et rediscutés en commissions avec de nouveaux besoins. C'est à l'issue de ces travaux en commission que les projets définitifs sont retenus. Lesdits projets sont soumis à l'appréciation du conseil municipal pour analyse et votés en session ordinaire. Une fois le budget approuvé par le conseil, il est ensuite envoyé à la tutelle pour visa et approbation. C'est lorsqu'il est approuvé par cette instance qu'il devient exécutoire.

1.13.3.2 Implication du conseil municipal dans l'élaboration et le suivi du budget

Les conseillers municipaux sont réellement impliqués dans l'élaboration du budget. En effet, les besoins des populations sont recensés sur la base du PCD en cours d'exécution et remontés par le biais des conseillers municipaux au niveau de la Commune pour examen en prise en compte éventuelle dans le budget en fonction des ressources disponibles. Le premier niveau d'intervention du Conseil municipal est dans l'identification des problèmes/besoins des populations exprimés dans le PCD et confirmer lors des audiences au niveau des villages.

Le Conseil Municipal est l'organe délibérant en matière de budget. Il peut amender, réfuter ou alors adopter le budget et les comptes municipaux qui lui sont présentés. Il suit

l'exécution du budget à travers les différentes commissions mises en place et les différentes sessions.

1.13.3.3 Implication des populations dans l'élaboration et le suivi du budget

Les populations interviennent dans l'élaboration et le suivi du budget de manière à travers les conseillers municipaux qui sont les relais entre elles et la commune. Leurs problèmes et besoins étant exprimés dans le PCD deviennent de fait, la tribune de celles-ci au niveau communal. Elles participent toujours à travers le conseil municipal à la fixation du taux d'imposition par nature d'impôt, à élever le niveau de recettes globale de la commune, à effectuer un suivi régulier du budget (recettes et dépenses) à l'occasion des différentes sessions. Les chaudes discussions entre l'exécutif et les conseillers lors de l'adoption de ces budgets constituent une parfaite illustration de l'implication des populations.

1.13.3.4 Contrôle de la gestion budgétaire

Le contrôle budgétaire se fait à deux niveaux : interne et externe.

✓ Le contrôle interne

Avec le progrès de la technologie, le contrôle interne est facilité de nos jours à travers des innovations et améliorations que le progiciel SIMBA a proposées aux Communes. Ce contrôle interne est initié par le receveur municipal avec la commission de collecte de l'impôt local constituée de l'agent de recensement, des collecteurs locaux choisis par le Maire (chefs traditionnels et autres). Il consiste à rappeler aux collecteurs de procéder à la déclaration des recettes pour les tickets mis à leur disposition. En outre, les percepteurs sont tenus de s'expliquer sur les difficultés rencontrées et de proposer des solutions. Aussi, une fois le recensement des contribuables effectué et les montants attendus suivant chaque type de contribuables établis, lors du versement de la somme exigée, une indemnité de 10% est prélevé et versée au collecteur local pour sa tâche.

✓ Le contrôle externe

Le contrôle de la gestion budgétaire commence immédiatement après son approbation par la tutelle. Les mouvements de fonds et de valeurs sont exécutés sous l'autorité de l'ordonnateur. L'ordonnateur effectue la vérification des écritures périodiquement et de façon régulière. La comptabilité et l'encaisse du receveur sont contrôlées suivant la même fréquence. En fin d'exercice, le Maire élabore le compte administratif qu'il soumet au vote du conseil communal. Le receveur, quant à lui, élabore son compte de gestion ; il doit y avoir une concordance totale entre le compte administratif du maire et le compte de gestion du receveur. Le contrôle externe est également effectué par des acteurs externes à la Commune tels que, la Chambre des Comptes ou le Contrôle supérieur de l'Etat.

1.13.3.5 Transparence dans la gestion communale

- ✓ Le Maire est le principal ordonnateur des recettes et des dépenses ;

- ✓ la procédure de versement des recettes se fait sur la base d'un ordre de recette établi par le Maire et la délivrance d'une quittance correspondante au concerné ;
- ✓ les dépenses se font sur la base d'un mandat de paiement délivré par le Maire après s'être assuré de la disponibilité des crédits. Les pièces justificatives doivent appuyer et conditionner l'opération;
- ✓ le contrôle des finances à priori se fait par le Maire et le service financier ;
- ✓ le contrôle à posteriori se fait par le receveur municipal sur la base des pièces des dépenses et des recettes.
- ✓ la comptabilité et le suivi se font sur la base des documents comptables suivants : le journal, le grand livre, la quittance et la fiche de suivi de consommation. Ces documents sont tenus par le receveur, cadre communal financier, le caissier et le SG au jour le jour.
- ✓ le suivi de ces documents est fait par le receveur et les missions de contrôle

Il existe un plan comptable dont les procédures sont respectées par un système d'enregistrement et d'écriture ;

Les pièces comptables mises en œuvre sont :

- ✓ Les factures ;
- ✓ l'ordre des recettes ;
- ✓ les quittances ;
- ✓ le grand livre ;
- ✓ la balance générale des comptes ;
- ✓ les livres journaux en recettes et en dépenses.

Les pièces comptables sont obligatoires et présentées avant tout contrôle. Elles sont conservées par le Receveur Municipal, le Secrétaire Général et le Maire, qui détiennent chacun un exemplaire. Ces pièces sont conservées pour une durée indéterminée et disponible pour les missions de contrôle inopinées.

Toutefois, la gestion communale connaît quelques failles à savoir :

- ✓ Le recrutement du personnel qui ne tient pas forcément compte de la formation de base ;
- ✓ L'absence de description explicite des tâches et responsabilités à assumer par chaque personnel ;
- ✓ l'absence de transparence dans le recrutement et l'évaluation des agents ;
- ✓ les décisions d'avancement et de gratifications prises par le maire seul et le secrétaire général dans certains cas ;
- ✓ les incohérences entre les prévisions budgétaires et les capacités réelles de la Commune ;
- ✓ la tenue approximative des comptes ;
- ✓ le non-respect des procédures d'encaissement et de décaissement ;

- ✓ l'inexistence d'un système de gestion du patrimoine.

Le processus d'élaboration et d'adoption des comptes implique également les acteurs suivants : le Maire, le Receveur municipal et le Secrétaire Général. Ces comptes une fois dressés, sont soumis à la tutelle pour approbation au mois de mars généralement à l'occasion d'une session de conseil municipal où le compte administratif du Maire et le compte de gestion du receveur municipal sont adoptés conformément aux dispositions de la Loi N°2004/018 du 22 juillet fixant les règles applicables aux communes. Cette séance du conseil municipal est publique et en présence de la tutelle.

1.13.3.6 Structure du Budget

Le budget (équilibré en recettes et en dépenses) de la Commune de Tchatibali pour ces trois derniers exercices (2016, 2017 et 2018) est constitué des rubriques à savoir les recettes et les dépenses. Le tableau ci-dessus présente le budget des trois dernières années (2016, 2017 et 2018).

Tableau 21 : Budget des trois derniers exercices et leur utilisation(FCFA)

ELEMENTS	EXERCICE 2016				EXERCICE 2017				EXERCICE 2018			
	Prévu		Réalisé	Taux de réalisation	Prévu		Réalisé	Taux de réalisation	Prévu		Réalisé	Taux de réalisation
Total Recettes	548 508 321		316 161 942	57,64%	530 760 000		297 620 430	56,07%	813 760 000		332 153 932	40,82%
Total Dépenses	530 264 249		206 157 041	38,88%	444 000 000		246 040 404	55,41%	813 730 000		199 200 345	24,48%
Excédent d'exercice			110 004 901				51 580 026				132 953 587	
Taux d'exécution				65,21%				82,67%				59,97%
Recettes	Prévu	% sur total	Réalisé	% sur total	Prévu	% sur total	Réalisé	% sur total	Prévu	% sur total	Réalisé	% sur total
Fonctionnement	303 848 321	55,40 %	178 532 427	56,47%	279 910 000	52,74 %	160 376 546	53,89%	331 839 573	40,78 %	141 804 832	42,69%
Investissement	244 660 000	44,60 %	45 876 505	14,51%	250 850 000	47,26 %	137 243 884	46,11%	481 920 427	59,22 %	190 349 100	57,31%
Recettes propres – P	60 250 000	10,98 %	29 923 137	9,46%	43 980 000	8,29 %	31 001 174	10,42%	64 329 557	7,91 %	34 087 430	10,26%
Recettes	485 258 321	88,47	194 485 795	61,51%	472 090 000	88,95	266 619 256	89,58%	740 404	90,99	298 066 502	89,74%

Plan Communal de Développement de Tchatibali (PCD-T)

ELEMENTS	EXERCICE 2016				EXERCICE 2017				EXERCICE 2018			
	Prévu		Réalisé	Taux de réalisation	Prévu		Réalisé	Taux de réalisation	Prévu		Réalisé	Taux de réalisation
extérieures - E		%				%			527	%		
CAC	171 000 000	31,18 %	125 294 069	39,63%	140 000 000	26,38 %	116 835 228	39,26%	170 000 000	20,89 %	94 759 796	28,53%
Recettes fiscales	45 500 000	8,30 %	23 027 430	7,28%	27 230 000	5,13 %	21 443 489	7,20%	39 920 000	4,91 %	27 991 741	8,43%
Taxes communales indirectes	7 450 000	1,36 %	3 774 975	1,19%	9 400 000	1,77 %	3 510 200	1,18%	13 859 557	1,70 %	3 028 450	0,91%
Recettes total / habitant	10 970		6 323		10 615		5 952		16 275		6 643	
Recettes propres/habitant	1 205		598		880		620		1 287		682	
Dépenses	Prévu	% sur total	Réalisé	% sur total	Prévu	% sur total	Réalisé	% sur total	Prévu	% sur total	Réalisé	% sur total
Fonctionnement	219 952 309	41,48 %	100 704 365	48,85%	216 420 879	48,74 %	85 631 185	34,80%	201 155 385	24,72 %	94 411 729	47,40%
Investissement	310 311 940	58,52 %	105 452 676	51,15%	227 579 121	51,26 %	160 409 219	65,20%	612 574 615	75,28 %	104 788 616	52,60%
Fonctionnement/habitant	4 399		2 014		4 328		1 713		4 023		1 888	
Investissement/habitant	6 206		2 109		4 552		3 208		12 251		2 096	

Plan Communal de Développement de Tchatibali (PCD-T)

ELEMENTS	EXERCICE 2016				EXERCICE 2017				EXERCICE 2018			
	Prévu		Réalisé	Taux de réalisation	Prévu		Réalisé	Taux de réalisation	Prévu		Réalisé	Taux de réalisation
Fonctionnement	Prévu	% sur total	Réalisé	% sur total	Prévu	% sur total	Réalisé	% sur total	Prévu	% sur total	Réalisé	% sur total
Dépenses liées au personnel – P	39 574 309	17,99 %	23 408 876	23,25%	37 089 679	17,14 %	26 950 876	31,47%	38 800 085	19,29 %	22 759 701	24,11%
Dépenses pour l'équipe municipale – M	49 904 200	22,69 %	20 165 182	20,02%	46 642 000	21,55 %	21 111 200	24,65%	47 142 000	23,44 %	22 936 445	24,29%
Dépenses de fonctionnement courant – F	65 989 200	30,00 %	22 970 707	22,81%	80 069 200	37,00 %	19 705 006	23,01%	69 869 200	34,73 %	16 076 743	17,03%
Appui à l'autorité administrative - T	8 200 000	3,73 %	5 600 000	5,56%	8 500 000	3,93 %	2 300 000	2,69%	8 500 000	4,23 %	5 283 800	5,60%
Entretien du patrimoine communal – C	5 000 000	2,27 %	1 000 000	0,99%	5 200 000	2,40 %	-	0,00%	2 200 000	1,09 %	-	0,00%
Subventions aux tiers - S	41 171 000	18,72 %	25 571 000	25,39%	23 270 000	10,75 %	12 993 885	15,17%	25 344 100	12,60 %	19 349 400	20,49%
Participation au fonctionnement d'autres	10 113 600	4,60 %	1 988 600	1,97%	10 650 000	4,92 %	2 570 218	3,00%	4 300 000	2,14 %	8 005 640	8,48%

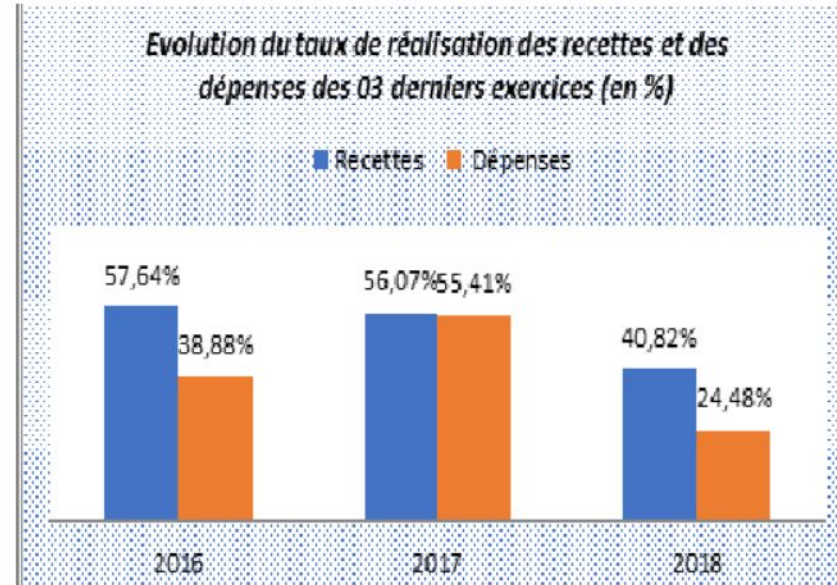
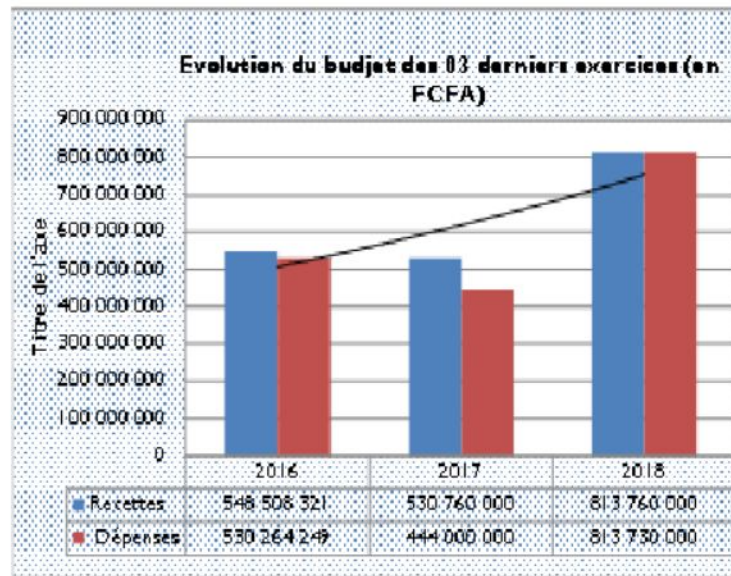
Plan Communal de Développement de Tchatibali (PCD-T)

ELEMENTS	EXERCICE 2016				EXERCICE 2017				EXERCICE 2018			
	Prévu		Réalisé	Taux de réalisation	Prévu		Réalisé	Taux de réalisation	Prévu		Réalisé	Taux de réalisation
structures – A												
Investissement	Prévu	% sur total	Réalisé	% sur total	Prévu	% sur total	Réalisé	% sur total	Prévu	% sur total	Réalisé	% sur total
Engins – E	12 894 748	4,16 %	4 164 850	3,95%	7 500 000	3,30 %	3 045 329	1,90%	3 000 000	0,49 %	2 000 000	1,91%
Bâtiments – B	226 222 500	72,90 %	21 486 506	20,38%	185 000 000	81,29 %	106 018 259	66,09%	456 196 427	74,47 %	18 913 342	18,05%
Equipements divers - V	70 268 400	22,64 %	11 910 000	11,29%	30 360 000	13,34 %	3 069 999	1,91%	35 380 000	5,78 %	60 075 871	57,33%
Terrains – Te	11 294 692	3,64 %	18 280 000	17,33%	4 719 121	2,07 %	500 000	0,31%	4 998 188	0,82 %	8 756 000	8,36%
Emprunts – D	90 497 609	0	50 611 320	47,99%	70 000 000	0	47 775 632	29,78%	113 000 000	0	31 855 691	30,40%
Nombre d'habitants			50 000				50 000				50 000	

Source :

Figure 12 : Évolution du budget et l'évolution du Taux de réalisation du budget au cours des 03 dernières années (2016, 2017,2019)

Plan Communal de Développement de Tchatibali (PCD-T)



Il ressort de ce graphique que d'une manière générale, le budget en recettes de fonctionnement est significativement élevé par rapport aux dépenses. Ces recettes de fonctionnement ont évolué en dôme inversé pendant ces trois dernières années et son pic a atteint 530 760 000 FCFA enregistrée en 2017 soit un pourcentage 56,07%. En revanche, les dépenses sont légèrement en-deçà des recettes de fonctionnement pour un pourcentage de 55,41%.

1.13.3.7 Mécanisme de collecte des ressources financières propres

La mise à jour du fichier des contribuables se fait grâce à la descente sur le terrain (suivi quotidien des recouvrements des droits de place sur les principaux marchés et au suivi de recouvrement de l'impôt libératoire sur le revenu agricole, du suivi de l'impôt libératoire sur le revenu commercial.

Placée sous le contrôle direct du receveur municipal, la stratégie de mobilisation des ressources financières se fait par des services de collecte composés des percepteurs et le personnel de la recette municipale appuyés par les chefs traditionnels. Les documents de collectes sont constitués des tickets de droits de places sur les marchés ; de l'impôt libératoire sur le revenu commercial et sur le revenu agricole. Pour une meilleure traçabilité dans la collecte, les fonds collectés sont reversés dans la caisse de la Commune contre reçu.

Les documents de collectes sont :

- Le ticket de droits de place sur les marchés ;
- l'impôt libératoire sur le revenu commercial ;
- l'impôt libératoire sur le revenu agricole ;
- l'impôt libératoire sur le bétail.

Comme moyens logistiques, la recette municipale de Tchatibali dispose d'une motocyclette en mauvais état pour la facilitation de la collecte et le recouvrement des fonds. Une fois la collecte terminée et la comptabilité établie, ces fonds sont sécurisés dans un coffre-fort installé dans le bureau de la Recette municipale.

1.13.3.8 Structures des comptes administratifs des trois derniers exercices

L'analyse du compte administratif repose sur la présentation de l'état des recettes propres des trois dernières années à savoir 2015, 2016 et 2017 tel que contenu dans le tableau suivant.

Tableau 22 : Comptes Administratifs des trois derniers exercices

N°	SITUATION GENERALE	2016	2017	2018
1	Total Recettes	316 161 942	297 620 430	332 153 932
2	Total Dépenses	206 157 041	246 040 404	199 200 345
3	Excédent d'exercice	110 004 901	51 580 026	132 953 587
4	Taux d'exécution	65,21%	82,67%	59,97%
	Recettes			
5	Fonctionnement	178 532 427	160 376 546	141 804 832
6	Investissement	45 876 505	137 243 884	190 349 100
		224 408 932	297 620 430	332 153 932
7	Recettes propres - P	29 923 137	31 001 174	34 087 430
8	Recettes extérieures - E	194 485 795	266 619 256	298 066 502
		224 408 932	297 620 430	332 153 932
9	CAC	125 294 069	116 835 228	94 759 796
10	Recettes fiscales	23 027 430	21 443 489	27 991 741
11	Taxes communales indirectes	3 774 975	3 510 200	3 028 450
		152 096 474	141 788 917	125 779 987
12	Recettes total / habitant	6 323	5 952	6 643
13	Recettes propres/habitant	598	620	682
	Dépenses			
14	Fonctionnement	100 704 365	85 631 185	94 411 729
15	Investissement	105 452 676	160 409 219	104 788 616
16	Fonctionnement/habitant	2 014	1 713	1 888

Plan Communal de Développement de Tchatibali (PCD-T)

N°	SITUATION GENERALE	2016	2017	2018
17	Investissement/habitant	2 109	3 208	2 096
		206 161 164	246 045 325	199 204 329
18	Fonctionnement	Réalisé	Réalisé	Réalisé
19	Dépenses liées au personnel - P	23 408 876	26 950 876	22 759 701
20	Dépenses pour l'équipe municipale - M	20 165 182	21 111 200	22 936 445
21	Dépenses de fonctionnement courant - F	22 970 707	19 705 006	16 076 743
22	Appui à l'autorité administrative - T	5 600 000	2 300 000	5 283 800
23	Entretien du patrimoine communal - C	1 000 000	-	-
24	Subventions aux tiers - S	25 571 000	12 993 885	19 349 400
25	Participation au fonctionnement d'autres structures - A	1 988 600	2 570 218	8 005 640
		34 159 600	17 864 103	32 638 840
26	Investissement	Réalisé	Réalisé	Réalisé
27	Engins - E	4 164 850	3 045 329	2 000 000
28	Bâtiments - B	21 486 506	106 018 259	18 913 342
29	Equipements divers - V	11 910 000	3 069 999	60 075 871
30	Terrains - Te	18 280 000	500 000	8 756 000
31	Emprunts - D	50 611 320	47 775 632	31 855 691
32	Nombre d'habitants	50 000	50 000	50 000

1.13.3.8.1 État des recettes propres

La Commune de Tchatibali tire ses principales ressources propres des diverses sources dont les principales sont présentées dans le tableau suivant :

Tableau 23 : État des recettes propres sur trois exercices

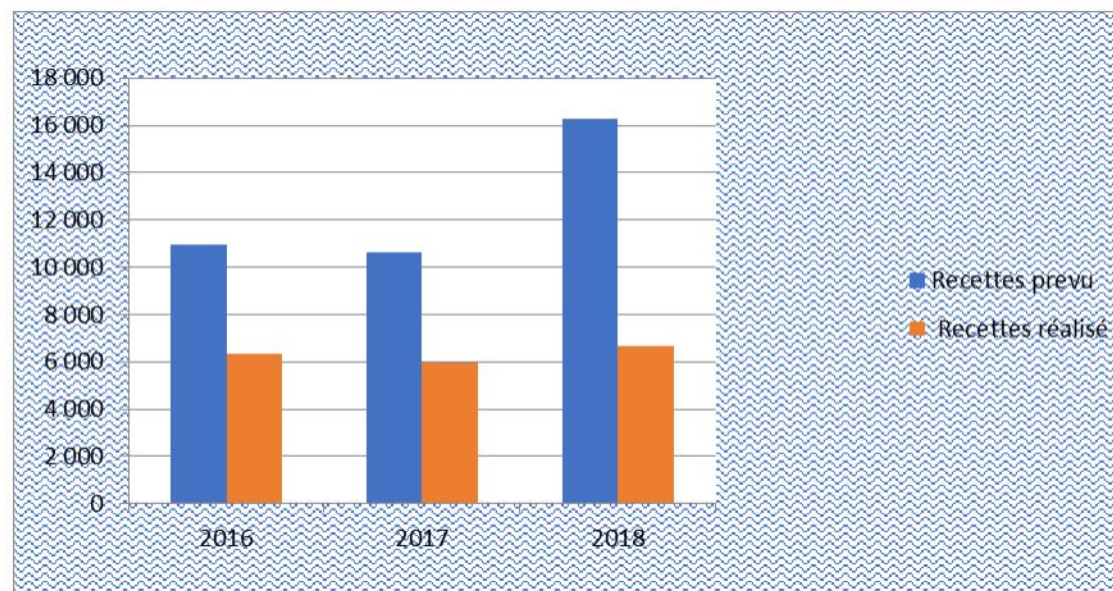
Plan Communal de Développement de Tchatibali (PCD-T)

Rubriques recettes	Codes	Exercice 2016			Exercice 2017			Exercice 2018		
		Prévu (Primitif Additif)	Réalisé	Taux de réalisation	Prévu (Primitif Additif)	Réalisé	Taux de réalisation	Prévu (Primitif Additif)	Réalisé	Taux de réalisation
Réserves affectées pour investissement	110100	00	00	00%	00	2 231 941	00%	00	00	00%
Réserves non affectées maintenues à l'actif en quasi monnaie	110101	00	00	00%	00	00	00%	00	00	00%
Produits de l'impôt libératoire	710100	4 850 000	2 266 750	46,73%	4 920 000	1 409 250	28,64%	4 920 000	2 320 750	47,16%
Contribution des patentes	710101	3 500 000	10 000 000	285,71%	2 000 000	00	00%	3 000 000	00	00%
Taxe d'abattage du bétail	713100	250 000	115 100	46,04%	500 000	109 100	21,82%	300 000	92 000	30,66%
Taxe d'hygiène et salubrité	713101	250 000	00	00%	200 000	00	00%	200 000	00	00%
Droits de fourrière	713102	350 000	352 300	100,65%	500 000	133 500	26,7%	400 000	400 000	100%
Droits de place sur les marchés	713103	3 500 000	1 581 475	45,18%	3 500 000	1 302 500	37,21%	2 500 000	1 215 150	48,61%
Droits sur les permis de bâtir	713104	500 000	45 000	09%	500 000	176 000	35,2%	100 000	00	00%
Droits d'occupation temporaire de la voie publique	713105	00	00	00%	00	00	00%	00	00	00%
Taxe de stationnement	713107	00	00	00%	00	4 000		30 000	6 500	21,66%
Droits de timbre communal	713112	2 200 000	1 675 600	76,16%	2 500 000	1 780 600	71,22%	9 479 557	1 302 200	13,74%
Taxe de transit	713115	00	00	00%	300 000	00	00%	300 000	00	00%
Taxe communal sur le bétail	713119	00	00	00%	500 000	00	00%	200 000	00	00%
Droit de quai	713 121	00	00	00%			00%	00	00	00%
Autres taxes communales indirectes	713122	00	00	00%	250 000	00	00%	100 000	132 500	132,5%
Ristournes sur exploitation minière	730103	00	00	00%	00	00	00%	00	00	00%
Autres ristournes reçues	730112	00	00	00%	00	00	00%	00	00	00%

Plan Communal de Développement de Tchatibali (PCD-T)

Rubriques recettes	Codes	Exercice 2016			Exercice 2017			Exercice 2018		
		Prévu (Primitif Additif)	Réalisé	Taux de réalisation	Prévu (Primitif Additif)	Réalisé	Taux de réalisation	Prévu (Primitif Additif)	Réalisé	Taux de réalisation
Intérêts reçus sur dépôts bancaires	740100	00	00	00%	00	00	00%	00	00	00%
Autres intérêts reçus	740106	00	00	00%	00	00	00%	00	00	00%
TOTAL		10 550 000	16 036 225	152 %	15 670 000	7 146 891	45,61%	21 529 557	5 469 100	25,40 %

Figure 13 : Évolution des recettes prévues et réalisées par habitant sur les 03 derniers exercices (en FCFA)



Les statiques présentées dans le tableau ci-dessus font ressortir que les recettes prévues varient d'une année à une autre. Ils sont relativement peu variables pour les années 2016 et 2017 ; on note une nette hausse en 2018. Quant aux recettes réalisées par habitant, elles restent très basses.

1.13.3.8.2 État des dépenses

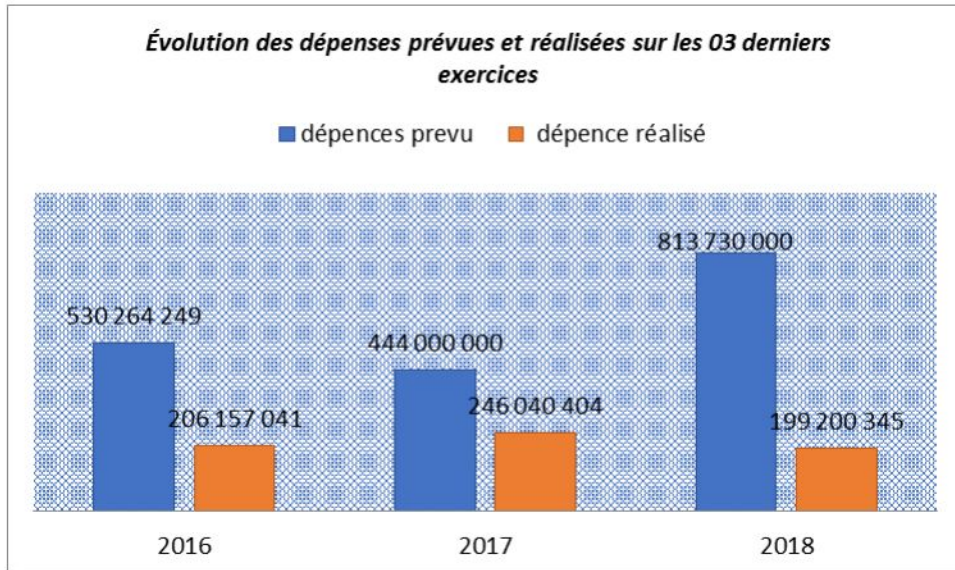
La part du budget consacré aux dépenses de fonctionnement et d'investissement à continuer à croître pendant les 03 années (2016, 2017 et 2018).

Tableau 24 : État des dépenses de fonctionnement des trois derniers exercices

EXERCICE	2016		2017		2018	
	Prévu (FCFA)	Réalisé (FCFA)	Prévu (FCFA)	Réalisé (FCFA)	Prévu (FCFA)	Réalisé (FCFA)
Dépenses de Fonctionnement	219 952 309	100 704 365	216 420 879	85 631 185	201 155 385	94 411 729
Dépenses d'Investissement	310 311 940	105 452 676	227 579 121	160 409 219	612 574 615	104 788 616
Total	530 264 249	206 157 041	444 000 000	246 040 404	813 730 000	199 200 345

Les taux de réalisation des dépenses de fonctionnement sur les trois années sont très variables : on note de faibles taux en 2017 et en 2018 contrairement à l'année 2016 où il est assez élevé. Les dépenses d'investissement connaissent une nette amélioration en 2017 mais chutent l'année suivante.

Le tableau ci-dessous présente l'état des dépenses d'investissement reparties sur trois exercices. Ces chiffres mettent en avant la relation de décroissance qui existe entre les dépenses d'investissement de 2016 à 2018 ; il passe de 206 157 041 en 2016 et chute à 199 200 345 en 2018.

Figure 14 : État des dépenses de fonctionnement et d'investissement

Le graphique ci-dessus fait ressortir l'écart entre les dépenses prévues et les dépenses réalisées. Nous observons que les dépenses réalisées sont faibles et qu'elles évoluent en dents de scie au cours des trois derniers exercices budgétaires ; les dépenses de fonctionnement quant à elles croissent d'année en année. Mais restent très peu mises en valeur. D'une manière générale, les dépenses d'investissement sont plus importantes que les dépenses liées aux investissements, ceci témoigne de l'engagement de la Commune à améliorer et à faciliter l'accès de sa population aux infrastructures socioéconomiques de base.

1.13.3.8.3 Dépenses par habitant

Les dépenses par habitant sont réparties en deux catégories : la première concerne le niveau de fonctionnement et la seconde est relative au niveau des investissements. Les tendances de l'évolution des dépenses par habitant sont présentées dans le tableau ci-dessous :

Tableau 25 : Dépenses de fonctionnement et d'investissement par habitant

EXERCICE	2016		2017		2018	
	Prévu	Réalisé	Prévu	Réalisé	Prévu	Réalisé
Fonctionnement/habitant	4 399	2 014	4 328	1 713	4 023	1 888
Investissement/habitant	6 206	2 109	4 552	3 208	12 251	2 096
TOTAL	10 605	4 123	8 880	4 921	16 274	3 984

Les dépenses de fonctionnement par habitant réalisées en 2016 s'élèvent à 2 014 FCFA sur une prévision de 4 399 FCFA, en 2017, elles sont de 2 109 FCFA sur une prévision de 4 328 FCFA et en 2018 de 1 888 FCFA sur une prévision de 4 023 FCFA.

Les dépenses d'investissement par habitant sont décroissantes sur les trois dernières années.

Figure 15 : Évolution des dépenses prévues et réalisées par habitant sur les 03 derniers exercices de recouvrement des taxes communales

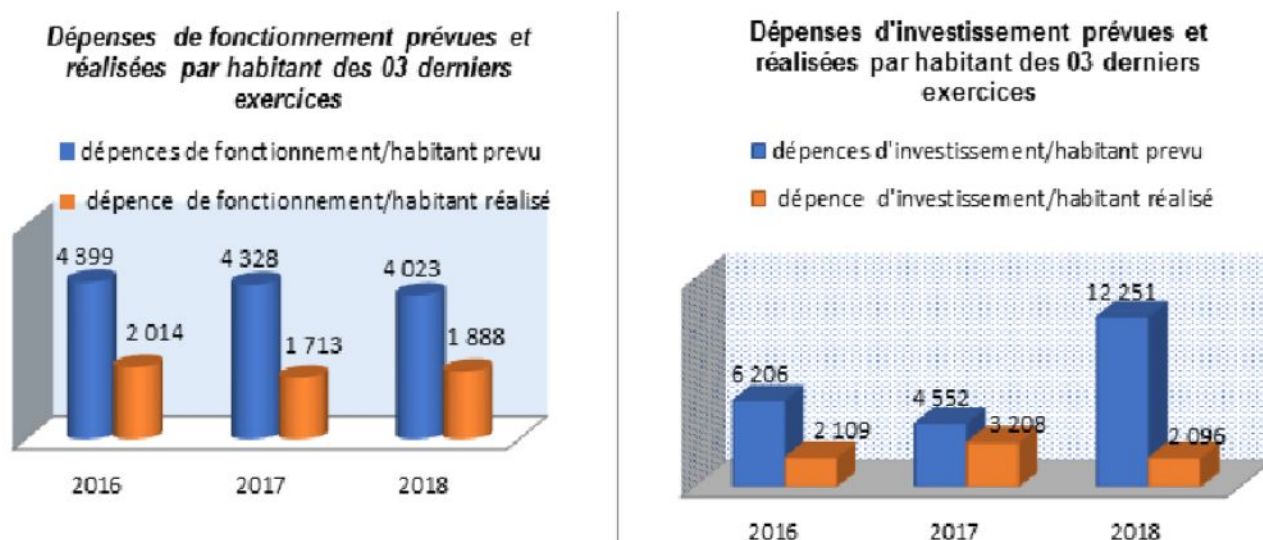
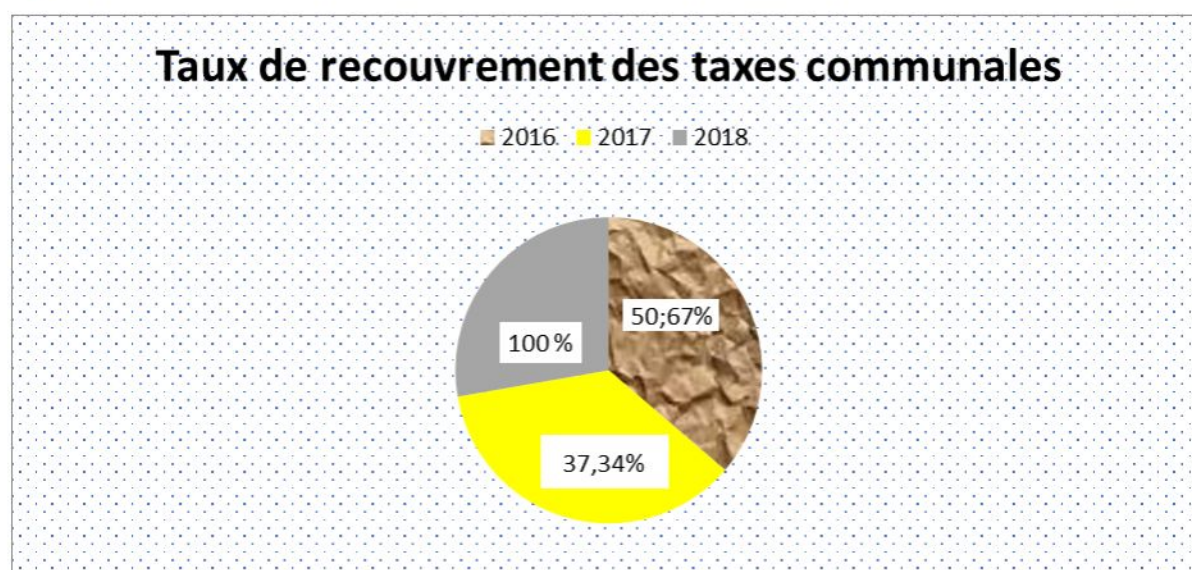


Tableau 26 : Taux de recouvrement prévu et réalisé des taxes communales de 03 derniers exercices

TAXES COMMUNALES	2016			2017			2018		
	Prévu	Réalisé	%	Prévu	Réalisé	%	Prévu	Réalisé	%
Montants	7 450 000	3 774 975	50,67	9 400 000	3 510 200	37,34	13 859 557	13 859 557	100

Figure 16 : Évolution du taux de recouvrement des taxes sur les 03 derniers exercices

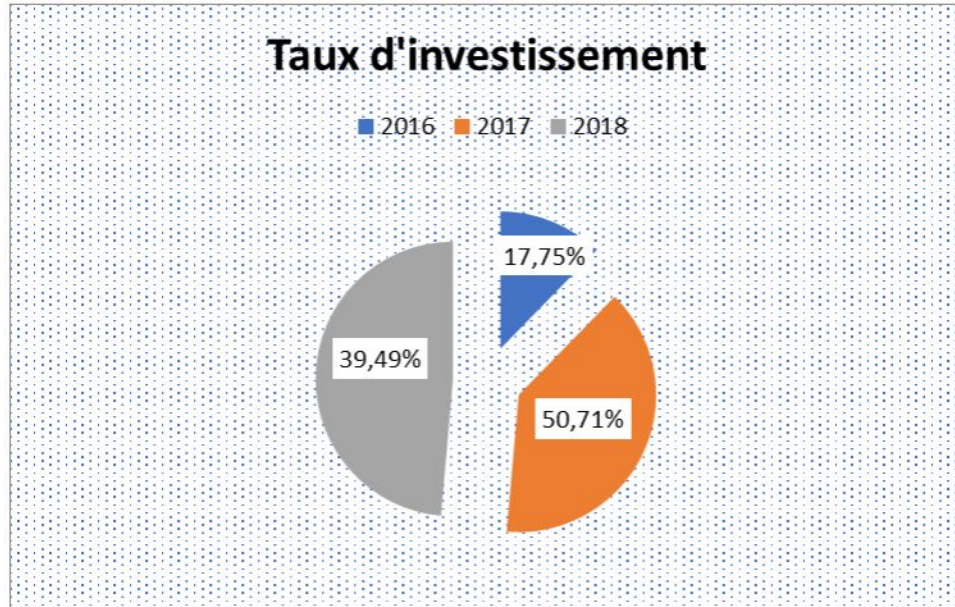


1.13.3.8.4 Taux d'investissement

Tableau 27 : Taux d'investissement prévu et réalisé de 03 derniers exercices

INVESTISSEMENT	2016			2017			2018		
	Prévu	Réalisé	%	Prévu	Réalisé	%	Prévu	Réalisé	%
Montants	244 660 000	45 876 505	18,75	250 850 000	137 243 884	50,71	481 920 427	190 349 100	39,49

Figure 17 : Évolution du taux d'investissement sur les 03 derniers exercices



L'analyse de la situation budgétaire de la Commune de Tchatibali nous permet de relever quelques points d'attention en vue de l'amélioration de la gestion et la maîtrise des finances. Ces observations portent sur :

- ◆ les ressources du budget de la Commune ;
- ◆ les emplois (investissements) du budget ;
- ◆ l'instauration des nouvelles taxes et le renforcement de celles existantes notamment celle sur la taxe sur bétail dont le taux de recouvrement restent extrêmement bas.

Le renforcement des moyens de recouvrement tant en moyens humains que matériel.

1.13.3.9 Plan de Développement Communal

La Commune de Tchatibali dispose d'un Plan de Développement Communal réalisé depuis 2009. Ce plan a été élaboré de manière participative avec l'institution communale et les couches socioprofessionnelles au niveau des villages. Ce PDC a été financé par le (GRADEV) tandis que les PDL ont été élaborés avec le concours financier du PNDP.

Les principales activités retenues dans ce plan sont orientées vers la réalisation des microprojets sociaux tels que la construction des salles de classe, la connexion de la ville de Tchatibali au réseau électrique, la construction et la réhabilitation des points d'eau, la création et la construction des établissements primaire et secondaire, la construction des latrines, la construction des formations sanitaires et d'une case d'isolement au Centre Médical d'Arrondissement, la

construction d'une tribune municipale, la réhabilitation des pistes rurales et des zones de pâturage, le reprofilage des routes, l'aménagement de l'aire du marché et du stade municipal. Sur le plan environnemental, l'activité principale ici reste le reboisement. Notons également que la construction (jusqu'ici inachevée) de l'hôtel de ville a été retenue de même que la réfection des bâtiments abritant les bureaux de la Commune.

Par ailleurs, le niveau de réalisation des objectifs et projets issus de ce document reste insuffisant et il n'existe pas un réel système de suivi/évaluation des réalisations issues des besoins retenus dans le PCD et pour l'actualisation régulière de ce dernier. Le Cadre Communal de Développement devrait en principe dresser des rapports relatifs conséquents à l'attention de l'exécutif communal pour dynamiser les actions à entreprendre contenues dans ce PCD.

Tableau 28 : Forces et faiblesses de des ressources financières de la Commune

Forces	Faiblesses
<ul style="list-style-type: none"> - Existence de plusieurs sources de financement ; - Existence d'un budget municipal conforme adopté par le conseil municipal ; - Élaboration du compte administratif et de gestion ; - Existence d'un service des recettes dans la Commune. - Existence de matières taxables ; - Existence d'un service comptable fonctionnel ; - Bonne maîtrise des procédures d'exécution du budget ; - Personnel formé à la comptabilité et aux finances ; - Diversité des activités économiques et agropastorales ; - Existence de plusieurs contribuables. 	<ul style="list-style-type: none"> - Faible taux d'autofinancement ; - Taux insuffisant de réalisation des prévisions ; - Faible niveau d'exécution des prévisions ; - Faible recouvrement de certaines taxes ; - Réticence de certaines populations à s'acquitter de leur devoir fiscal ; - Insuffisance de personnel pour le recouvrement ; - Irrégularité de certains agents au service ; - Faible stratégie et politique attrayante pour attirer les investisseurs et partenaires au développement ; - laxisme dans l'exploitation de certaines sources de recette ; - Insuffisance du matériel roulant pour le déploiement dans les localités éloignées ; - Faible pouvoir d'achat de la population ; - Insuffisance des infrastructures marchandes ; - Mobilisation insuffisante des ressources propres.

1.13.4 Gestion du patrimoine communal

La Commune de Tchatibali dispose d'un patrimoine diversifié. Il est constitué des biens meubles et immeubles, du matériel roulant et du matériel d'équipement, des infrastructures sociales et des ressources naturelles. Quant au patrimoine foncier, il est parent pauvre d'autant

plus que la Commune ne dispose comme réserve foncière que le site d'implantation des services de la mairie.

1.13.4.1 Typologie de patrimoine communal

Le patrimoine de la Commune de Tchatibali est constitué d'infrastructures hydrauliques, de biens meubles et immeubles, du matériel informatique et roulant. La Commune ne dispose pas de terrains qui lui sont propres (aucun espace n'est immatriculé pour le compte de la Commune). Le site actuel sur lequel est bâti l'hôtel de ville n'est pas encore immatriculé comme propriété de la Commune. La gestion et la maintenance du patrimoine sont assurées par la Commune pour préserver sur le long terme les divers équipements.

1.13.4.2 Ressources matérielles

Les tableaux ci-dessous renseignent de manière assez exhaustive sur les ressources matérielles de la Commune de Tchatibali. Le premier tableau présente l'ensemble du matériel de transport, tandis que le deuxième tableau fait un état sur le sommier des bâtiments communaux et le troisième tableau le matériel mobilier.

Tableau 29 : Matériel de transport

Marque	Genre et type	Date de mise en service	Source d'énergie	Date d'acquisition	Valeur acquisition	Immatriculation	Service utilisateur	Etat de fonctionnement	Coût annuel d'entretien	Observations
TOYOTA	Camion benne	2001	Gasol	10/10/01	80.000.000	CE 7753-Q	Commune	Mauvais	500.000	En panne
STATION WAGON 4X4 - TOYOTA	Véhicule	26/02/15	Essence	26/02/15	37.000.000	EN 654 AK	Domicile du Maire	Bon	500.000	Bon
ROYAL	Motocyclette	2016	Essence	10/09/16	1.509.434	/	Commune	En panne	500.000	En panne
O'QLINK	Moto	/	Essence	/	/	/	Recettes municipales	Mauvais	50.000	Panne récurrente
AG 100 YAMAHA	Moto	10/05/2015	Essence	10/05/2015		/	CCD	Passable	20.000	Panne Récurrente

Tableau 30 : Sommiers des bâtiments communaux

N°	Désignation	Quantité	État de fonctionnement	Propriété	Mode de gestion/contrôle	Système d'entretien
1	Logements maîtres de l'E.P Werféo (1989)	10	Mauvais état	E.P de Werféo	Suivi par le Directeur	Réfection
2	Hangar marché de Tchatibali (2000)	01	Bon	Commune	Suivi par le Service d'hygiène	Nettoyage hebdomadaire
3	Logement maîtres de l'E.P Douaye (1992)	01	Mauvais	EP de Douaye	Suivi par le Directeur	Réfection
4	Salle de classe de l'E.P Bindiryl (1993)	01	Mauvais	EP de Bindiryl	Suivi par le Directeur	Nettoyage
5	Gendarmerie de Tchatibali (devenue propriété pour la Commune en 1996)	01	Bon	Gendarmerie	Suivi par le Commandant de Brigade	Réfection
6	Salles de classe de l'E.P de Werféo (1996)	01	Mauvais	EP de Werféo	Suivi par le Directeur	Réfection
7	Tribune de Tchatibali (2011)	01	Bon	Commune	Suivi par le Maire	Nettoyage

Plan Communal de Développement de Tchatibali (PCD-T)

N°	Désignation	Quantité	État de fonctionnement	Propriété	Mode de gestion/contrôle	Système d'entretien
8	Abattoir de Tchatibali (1999)	01	Bon	Commune	Suivi par le Maire	Nettoyage
9	Salles de classe de l'E.P de Werféo (2006)	01	Moyen	EP de Werféo	Suivi par le Directeur	Nettoyage
10	Salle de classe de l'E.P de Kama (2009)	01	Bon	EP de Kama	Suivi par le Directeur	Nettoyage
11	Salle de classe de l'E.P de Gouna (2011)	01	Bon	EP de Gouna	Suivi par le Directeur	Nettoyage
12	Case d'isolement à l'hôpital de Tchatibali (2013)	01	Bon	CMA	Suivi par le chef centre	Nettoyage
13	Salle de classe à l'E.P de Youaye- Mbogue (2017)	01	Bon	EP de Youaye-Mbogue	Suivi par le Directeur	Nettoyage
14	Salles de classe au CES bilingue de Tchatibali (2017)	Bloc de 02 salles de classe	Bon	CES Bilingue de Tchatibali	Suivi par le Directeur	Nettoyage
15	Magasin au marché périodique de Tchatibali (2015)	01	Bon	Commune	Suivi par le Maire	Nettoyage
16	Grand hangar du marché périodique de Tchatibali (2013)	01	Bon	Commune	Suivi par le MAIRE	Nettoyage

Tableau 31 : Biens mobiliers

N°	Désignation	Quantité	État de fonctionnement	Propriété	Mode de gestion/contrôle	Système d'entretien
1	Bureau (directeur plateau rectangulaire sous-main)	01	Bon	Commune	Suivi par le Comptable matières	Nettoyage
2	Chaise de réception	04	Passable	Commune	Suivi par le Comptable	Nettoyage

Plan Communal de Développement de Tchatibali (PCD-T)

N°	Désignation	Quantité	État de fonctionnement	Propriété	Mode de gestion/contrôle	Système d'entretien
					matières	
3	Classeur en bois non vitré	01	Bon	Commune	Suivi par le Comptable matières	Nettoyage
4	Classeur en bois vitré	01	Bon	Commune	Suivi par le Comptable matières	Nettoyage
5	Fauteuil directeur en simili cuir	05	Bon	Commune	Suivi par le Comptable matières	Nettoyage
6	Groupe électrogène	01	Passable	Commune	Suivi par le Comptable matières	Vidange
7	Moquette turc(M2)	01	Bon	Commune	Suivi par le Comptable matières	Nettoyage
8	Réfrigérateur LG 15 IL	01	Bon	Commune	Suivi par le Comptable matières	Nettoyage
9	Rideau prêt à poser	01	Bon	Commune	Suivi par le Comptable matières	Nettoyage
1	Salon complet	01	Bon	Commune	Suivi par le Comptable matières	Nettoyage
1	Bureau directeur avec retour	02	Bon	Commune	Suivi par le Comptable matières	Nettoyage
1	Ordinateur portatif (lap top) HP	05	Bon	Commune	Suivi par le Comptable matières	Maintenance
1	Bureau en bois blanc	01	Bon	Commune	Suivi par le Comptable matières	Nettoyage
1	Placard bois blanc	01	Passable	Commune	Suivi par le Comptable matières	Nettoyage

Plan Communal de Développement de Tchatibali (PCD-T)

N°	Désignation	Quantité	État de fonctionnement	Propriété	Mode de gestion/contrôle	Système d'entretien
1	Cachet	12	Bon	Commune	Suivi par le Comptable matières	Nettoyage
1	Bureau en bois rouge	02	Bon	Commune	Suivi par le Comptable matières	Nettoyage
1	Coffre-fort	01	Bon	Commune	Suivi par le Comptable matières	/
1	Armoire basse de rangement métallique deux portes battants dim.48X99H	03	Bon	Commune	Suivi par le Comptable matières	Nettoyage
1	Photocopieuse marque Canon 2420	01	Bon	Commune	Suivi par le Comptable matières	Maintenance
2	Ordinateur desks top HP S2031a	03	01 Bon 02 passable	Commune	Suivi par le Comptable matières	Maintenance
2	Ventilateur marque Crowm	03	Bon	Commune	Suivi par le Comptable matières	Nettoyage

1.13.4.3 Ressources naturelles et touristiques

Aucune ressource naturelle directement gérée comme patrimoine de la Commune n'a été identifiée dans la Commune de Tchatibali.

Le potentiel touristique n'est pas encore très probant et suffisamment exploré et évalué par la Commune. Pourtant de nombreuses mares naturelles et les espaces boisés abritant une riche biodiversité, transformés en sites de villégiature et de randonnée, peuvent être autant d'opportunités rentables en la matière.

1.13.4.4 Modes de gestion du patrimoine communal

Le Maire est le garant de la gérance du patrimoine communal ; il en est le principal administrateur. La gestion journalière des biens meubles est conduite et certifiée par le comptable matière.

La gestion des fournitures et matériel s'appuie sur l'émission d'une demande par le bénéficiaire. La traçabilité de ce matériel est renseignée par un bon de sortie ; quant aux biens immeubles, leur administration relève du Maire et du Secrétaire général.

S'agissant du matériel qui découle du transfert de compétence, le Maire prend attache avec les services déconcentrés concernés qui expriment leurs besoins ; les cartons leurs sont ensuite transmis en fonction des moyens disponibles.

Tout achat de matériel et fourniture obéit à la procédure de lettre commande. Pour le patrimoine générant des revenus (hangars, boutiques, marchés à bétail), des gestionnaires ont été désignés par le Maire et les devises collectées sont versées dans la caisse de la Commune contre reçu.

1.13.4.5 Système d'entretien du patrimoine communal

La Commune de Tchatibali ne dispose pas d'un service d'entretien du patrimoine communal. Le personnel communal est responsable des équipements qui lui sont alloués dans le cadre de ses missions (biens meubles et immeubles). Toutefois, il convient de noter que le matériel informatique est entretenu par l'agent de maintenance informatique qui assure également les fonctions de secrétaire bureautique (saisie et impression des documents, photocopie).

Pour ce qui est du matériel roulant, la Mairie fait appel à des compétences extérieures à la Commune pour sa maintenance. Pour la maintenance des ouvrages hydrauliques, un artisan réparateur des pompes à motricité humaine a été recruté par la Commune et couvre l'ensemble des villages et de l'espace de l'espace urbain.

Tableau 32 : Forces et faiblesses

Forces	Faiblesses
<ul style="list-style-type: none"> - Existence de matériel informatique et bureautique en bon état ; - Existence du mobilier de bureau en bon état ; 	<ul style="list-style-type: none"> - Absence d'un local approprié pour les services de la Commune ; - Absence de logo ; - Absence d'un site internet ou boîte mail ;

Forces	Faiblesses
<ul style="list-style-type: none"> - Existence des moyens de transport ; - Bon taux de fonctionnalité d'infrastructures existant ; - Présence d'une radio communautaire. 	<ul style="list-style-type: none"> - Faible suivi du patrimoine communal ; - Absence des terrains lotis ; - Absence de plan sommaire d'urbanisation ; - Insuffisance de matériel informatique et bureautique ; - Absence de gare routière ; - Absence de boutiques propres à la Commune ; - Insuffisance de moyens de transport ; - Non systématisation de la gestion des infrastructures et équipements ; - Absence d'engins de génie-civil (Niveleuse, camion benne, etc.)

1.13.5 Gestion des relations

La Commune de Tchatibali tout comme les autres Communes du Cameroun, entretient des relations multilatérales et pluridimensionnelles avec divers partenaires pour atteindre ses objectifs qui sont entre autres : la facilitation à l'accès des populations aux besoins prioritaires de base et l'amélioration de leurs conditions d'existence.

1.13.5.1 Relation entre la Commune et la tutelle

La relation entre la Commune et la tutelle est une relation institutionnelle de longue date et reste bonne. Une franche collaboration est toujours maintenue entre la Préfecture et la Commune. Cette tutelle intervient dans la validation des délibérations et certaines décisions municipales. Il faut rappeler que le Préfet joue un rôle important dans l'élaboration du budget communal sur lequel il doit apposer son visa. Il valide le PCD et a aussi quelquefois à dire dans le fonctionnement du conseil municipal. Il détient également le pouvoir de demander la convocation du conseil municipal en session extraordinaire. Les relations entretenues sont pour l'instant bonnes car la tutelle à travers la Sous-préfecture apporte son appui dans le recouvrement des impôts et taxes.

1.13.5.2 Relations entre la Commune et les services techniques de l'État

Les rapports entre Commune et les administrations sectorielles sont des relations d'appui matériel, financier, de concertation et de collaboration technique. Elles sont les conseillers techniques du maire chacune dans ses compétences. Il convient de noter ici que toutes les administrations sectorielles ne sont pas représentées dans la Commune de Tchatibali. Nous retrouvons comme administrations sectorielles :

- ◆ La délégation d'arrondissement de l'élevage, des pêches et des industries animales qui intervient dans le cadre d'inspection lors de l'abattage des bêtes et dans le prélèvement des taxes sur le bétail ;
- ◆ la délégation d'arrondissement de l'agriculture et du développement rural quant à elle reçoit un appui de la Commune lors des comices agropastoraux ; elle veille sur le développement du secteur agricole dans la Commune en apportant ses conseils aux paysans pour une bonne productivité ;
- ◆ l'inspection d'arrondissement de l'éducation de base reçoit des appuis en fournitures scolaires et en tables bancs et assure le paiement des salaires aux maitres des parents ;
- ◆ la délégation d'arrondissement de la jeunesse et de l'éducation civique et le centre multifonctionnel de promotion des jeunes qui interviennent dans la formation civique des jeunes et constituent un centre d'écoute pour ces jeunes quant aux programmes d'appui à l'insertion mis sur pied par le gouvernement ;
- ◆ les enseignements secondaires à travers les lycées et collèges reçoivent un appui quant à la prise en charge des salaires des vacataires ;
- ◆ la brigade de gendarmerie apporte son soutien à la Commune dans le recouvrement forcé des taxes et impôts ;
- ◆ le commissariat de Sécurité publique qui assure le maintien de l'ordre, la sécurité des biens et des personnes ;
- ◆ le poste de Contrôle Forestier qui assure la préservation des espèces floristiques et faunistiques protégées, et la limitation de la coupe du bois anarchique et intempestive.

Nous remarquerons par ailleurs que certains responsables des administrations sectorielles se plaignent de ne pas être associés aux activités de la Commune, et de n'être pas sollicités pour ces mêmes activités s'agissant de leur domaine de compétence. Leurs missions étant méconnues de l'institution communale. D'autres par contre, reconnaissent qu'ils sont souvent sollicités dans la mise en œuvre sur le terrain de certaines activités bien que cette sollicitation ne soit pas soutenue et décisive.

Aussi, les sectorielles relèvent une insuffisance concernant l'apport de la Commune en appui matériel, financier et dans l'encadrement des groupes (GIC, jeunes, etc.) due au faible taux de recouvrement des taxes propres à la Commune. Elles exhortent cependant l'institution communale à améliorer le niveau de collaboration pour qu'elles puissent intervenir de manière efficace et efficiente pour contribuer au développement socioéconomique de la localité.

Tout compte fait, les relations entre la Commune et les administrations sectorielles restent bonnes. Une plateforme de travail surtout technique doit être trouvée pour une gestion optimale des besoins de la Commune pour le grand profit des populations.

1.13.5.3 Relation entre la Commune, les chefferies traditionnelles et les congrégations religieuses

Les autorités traditionnelles sont des incontournables relais de l'administration et de la Commune auprès des populations. Pour cette raison, leurs relations avec la Commune de Tchatibali ne souffrent d'aucune ambiguïté. C'est par elles que passe l'essentiel de la communication municipale pour atteindre les villages et les quartiers de la ville. En outre, ces chefferies traditionnelles sont chargées de la collecte des impôts et taxes pour le compte de la Commune dans leurs circonscriptions respectives.

Concernant les congrégations religieuses, on assiste à des relations de respect mutuel et de franche collaboration avec la Commune. Elles sont invitées dans toutes les assemblées et réunions publiques. En somme, ce sont des relations de collaboration dans le cadre de la sensibilisation des populations si nécessaire.

1.13.5.4 Relation entre la Commune et le secteur privé

Aucun opérateur économique de grande envergure n'exerce une activité porteuse dans la Commune pour pouvoir contribuer de manière significative au développement de l'économie locale. On retrouve surtout des opérateurs isolés évoluant selon la loi de l'offre et de la demande.

1.13.5.5 Relation entre la Commune et les projets et programme de développement

Trois catégories de partenaires entretiennent des bonnes relations avec la Commune. Il s'agit principalement du :

- ◆ FEICOM, principal partenaire financier ;
- ◆ PNDP partenaire à la fois technique et financier (appui à l'élaboration du PCD et financement des microprojets) ;
- ◆ CBLT partenaire au développement socio-économique de la population par la réalisation des microprojets et appui matériel divers.

1.13.5.6 Organisations d'appui au développement et les structures privées

La SODECOTON est le principal partenaire du secteur privé qui intervient en permanence dans la Commune à travers des appuis multiformes comme le reprofilage des grands axes routiers et le recrutement des jeunes locaux qui constituent une main d'œuvre non négligeable, les formations et enseignements dispensés aux organisations paysannes dans le cadre de la résilience face au dérèglement climatique et l'amélioration de la production agricole. Cette société favorise aussi la mobilisation de l'impôt libérateur sur les revenus agricoles par l'achat de la production cotonnière des planteurs. Le système de crédit-intrants instauré depuis peu permet à un grand nombre de producteurs d'accéder aux intrants agricoles.

1.13.5.7 Relations avec les comités de développement et associations diverses

Plusieurs comités villageois de développement (Comité de Développement de la Commune de Tchatibali, les comités de développement des 18 Lawanats ainsi que des quartiers) et quelques associations (CNJC, GIC, Syndicat des motos taximen, Réseau des Associations

Féminines de la Commune de Tchatibali, etc.) sont présents dans la Commune et entretiennent également de bonnes relations de collaboration avec cette dernière. Ceux-ci bénéficient, des appuis divers de la part de la Commune. Les comités de vigilance bien qu'embryonnaires commencent à voir le jour dans certains quartiers de la ville de Tchatibali et doivent nécessairement avoir des points favorables auprès du Maire.

La société civile intervient dans les domaines socioéconomiques et sont des partenaires d'envergure et incontournables pour la promotion du développement.

La Commune joue un rôle intéressant d'interface entre les partenaires financiers et les organisations des producteurs à la base. Elle contribue également à l'encadrement et à la formation de ces différentes organisations et associations tout en leur octroyant dans la mesure des moyens disponibles des aides financières et/ou logistiques. Le tableau ci-dessous récapitule les principaux partenaires intervenant dans la Commune ainsi que leurs domaines d'intervention respectifs.

Tableau 33 : Synthèse de relations avec les partenaires

Dénominations (partenaires et autres)	Nature de la relation avec la Commune	Domaines d'intervention	Zone D'intervention	Qualité/État des relations avec la Commune
PNDP	développement	-financement des projets ; -formation (renforcement des capacités)	Commune	Bonne
FEICOM	Développement	Financement des projets	Commune	Bonne
PREFECTURE	Tutelle	Validation des délibérations et décisions municipales	Département	Bonne
SOUS-PREFECTURE		-appui au recouvrement ; -sécurité	Arrondissement	Bonne
GENDARMERIE	Maintien de l'ordre et de la sécurité	-appui au recouvrement ; -sécurité	Arrondissement	Assez bien
POLICE (poste frontière)	Maintien de l'ordre et de la sécurité	-appui au recouvrement ; -sécurité	Arrondissement	Assez bien
CHEFFERIE	Autorité traditionnelle	-Facilitation de la communication vers la population -collecte de l'impôt libératoire	-arrondissement -village	Passable
Services déconcentrés de l'Etat	Service technique	Appui technique	Commune	Bonne
Comités de développement	Partenaire au développement	Appui au développement	Village	Bonne
SODECOTON	-Développement agricole, -industrie	-emploi jeune -contribution au développement	Territoire communal	Bonne
Conseil National de la Jeunesse	Volontariat, appui, assistance	Economique, social	Commune	Bonne
Réseau des Associations féminines de la Commune de Tchatibali	Appui, suivi	Economique	Villages, Commune	Assez bonne

Plan Communal de Développement de Tchatibali (PCD-T)

(RAFAT)				
PRESIBALT (CBLT)	Appui, suivi, développement, financement des projets	Economique, social	Commune	Assez bonne

1.13.5.8 Regards critiques et externes sur la Commune

Au terme de ce diagnostic effectué dans l'institution communale, les opinions sur le fonctionnement de la Commune sont mitigés et divergents. Les avis recueillis auprès des intervenants (personnel communal, conseillers municipaux, exécutif municipal et administrations sectorielles, privés, projets et programmes) font état de ce que les potentialités en termes de ressources humaines de la Commune sont fortes appréciables en ce qui concerne le niveau scolaire du conseil. S'agissant du personnel communal, il est insuffisant en nombre, en qualification et spécialisation ainsi qu'en approche genre. Les relations avec les administrations sectorielles sont lâches et nécessite une amélioration pour tenir compte du transfert des compétences aux Communes et des interventions techniques jugées désormais nécessaires dans le sens de l'amélioration des conditions d'existence des populations locales. Cependant, malgré les contraintes financières et techniques observées à ce jour, l'institution communale parvient autant que faire se peut à remplir son contrat vis-à-vis de ses populations.

Tableau 34 : présentation des forces et faiblesses

Forces	Faiblesses
<ul style="list-style-type: none"> - Multitude des relations (Tutelle, SDE, Chefferies traditionnelles, ONG, Projets de développement, GIC et Associations) ; - Existence d'un comité de développement dynamique - Pluralité des GIC et associations villageois de développement ; - Membre de la CVUC ; - SYNCOMAD 	<ul style="list-style-type: none"> - Faible capacité relationnelle de la Commune ; - faible mobilisation et coopération avec les partenaires privés ; - faible présence et intervention des organisations non gouvernementales - Faible collaboration des élites avec la Commune pour le développement de leurs villages ; - Manque de concertation franche entre la Commune et ses élites - Commune ne disposant pas de site internet - Faible de relations entre la Commune et le secteur privé - Manque de communication sur les réalisations de la Commune ;

Plan Communal de Développement de Tchatibali (PCD-T)

Forces	Faiblesses
	<ul style="list-style-type: none">- Absence d'un plan de communication et de marketing communal

4.1.5. Pistes d'actions prioritaires

Quelques actions prioritaires ont été identifiées afin d'améliorer le fonctionnement et faciliter le développement de l'institution communale. Celles-ci sont consignées dans les tableaux ci-dessous :

1.13.5.9 Axes de renforcement: Ressources humaines

Tableau 35 : axe de renforcement des ressources humaines

Faiblesses	Axes de renforcement
<ul style="list-style-type: none"> -Absence de certaines commissions: commission chargée du développement local; -Faible niveau d'alphabétisation du conseil municipal ; -Absence de certains services prévus dans l'organigramme ; -insuffisance d'agents dans certains services ; -Insuffisance de personnel féminin ; -Absence de logiciel de traitement et de stockage des données ; -Absence de renforcement de capacités du personnel et des conseillers municipaux ; -Faiblesse des capacités de la comptabilité dans le montage de certains projets spécifiques ; 	<ul style="list-style-type: none"> -Mise en place de la Commission chargée du développement local ; -Formation des différentes commissions sur leurs missions respectives ; -renforcement des capacités des conseillers municipaux sur leurs missions et sur les principes et enjeux de la Décentralisation ; -Formation du personnel en informatique (Word, Excel et logiciel de gestion) ; -Formation du personnel en rédaction administrative ; -Formation bilingue du personnel ; -recrutement du personnel qualifié dans les services techniques ; -Formation du personnel sur le contrôle de légalité ; -Formation de l'exécutif communal sur l'organisation et le fonctionnement de la

Plan Communal de Développement de Tchatibali (PCD-T)

Faiblesses	Axes de renforcement
<ul style="list-style-type: none"> -exécution partielle de certains marchés ; -Faible fonctionnalité des commissions techniques du conseil municipal ; -Insuffisance du personnel technique qualifié ; -Absence de manuel de procédure; -Inexistence d'un plan de formation du personnel ; -Absence d'un service social ; 	<p>Commune ;</p> <ul style="list-style-type: none"> -Formation du personnel communal sur le transfert et la gestion des ressources transférées ; -Formation du personnel communal en développement communautaire ; -Formation en montage des dossiers d'appel d'offres spécifiques ; - formation du personnel du service technique municipal ; -Formation du personnel sur le classement et l'archivage des dossiers; -Élaboration d'un plan de communication.

1.13.5.10 Axes de renforcement: Ressources financières

Tableau 36 : axe de renforcement des ressources financières

Faiblesses	Axes de renforcement
<ul style="list-style-type: none"> -faible taux d'autofinancement ; -taux insuffisant de réalisation des prévisions ; -faible niveau d'exécution des prévisions ; 	<ul style="list-style-type: none"> -Formation du personnel de la recette en montage des dossiers d'appel d'offres spécifiques, sur les stratégies de recouvrement des taxes communales et la sécurisation des fonds de la Commune ;

Plan Communal de Développement de Tchatibali (PCD-T)

Faiblesses	Axes de renforcement
<ul style="list-style-type: none"> -faible taux de recouvrement de certaines taxes ; -réticence de certaines populations à s'acquitter de leur devoir fiscal ; - insuffisante mobilisation des ressources propres ; -paiement tardif des taxes et des impôts par les contribuables. 	<ul style="list-style-type: none"> -formation du personnel de la recette en élaboration de budget communal et en procédures de passation des marchés ; -formation du personnel de la recette en fiscalité locale. -formation du personnel de la recette sur la gestion du budget communal ; - formation du personnel communal en matière de mobilisation des ressources financières ; - formation du personnel en comptabilité communale (nouveau plan comptable sectoriel) ; - formation du personnel de la recette en élaboration du budget orienté sur l'estimation des prévisions ; - formation du personnel de la recette sur l'élaboration du budget participatif ; - formation du personnel de la recette sur les stratégies de recouvrement des taxes communales ; - sensibilisation des populations sur l'importance des taxes dans le développement de la Commune ; - organisation des séances d'élaboration du budget participatif.

1.13.5.11 Axes de renforcement : Gestion des relations

Tableau 37 : axe de renforcement sur la gestion des relations

Faiblesses	Axes de renforcement
<ul style="list-style-type: none"> - Faible capacité relationnelle de la Commune ; -faible communication et interaction avec les élites intérieures et extérieures de la Commune pour le développement ; - faible mobilisation et coopération avec les partenaires privés ; - faible présence et intervention des organisations non gouvernementales. 	<ul style="list-style-type: none"> - Signature des accords avec les Communes partenaires ; - recherche et mobilisation des contrats avec les partenaires privés ; -répertoire et mobilisation des élites ; - plaidoyer pour une implantation des SDE dans la localité ; - séminaire sur les missions des SDE incluant la Commune.

1.13.5.12 Axes de renforcement : Patrimoine communal

Tableau 38 : axe de renforcement sur la gestion du patrimoine communal

Faiblesses	Axes de renforcement
<ul style="list-style-type: none"> -Insuffisance de matériel informatique et bureautique ; -insuffisance de moyens de transport ; - absence de boutiques dans les marchés ; 	<ul style="list-style-type: none"> - achèvement des travaux de construction de l'hôtel de ville ; -création d'un site web ; - rénovation de la télé centre communautaire ;

Plan Communal de Développement de Tchatibali (PCD-T)

Faiblesses	Axes de renforcement
<ul style="list-style-type: none"> -perturbation récurrentes des moyens de communication (internet, téléphone); -insuffisance des locaux (hôtel de ville, boutiques, hangars, toilettes publiques, auberge ou hôtel communal) ; -non systématisation de la gestion d'infrastructures et équipements -absence de patrimoine foncier ; -absence d'infrastructure touristique ; -absence de logo de la Commune ; - absence d'une zone de dépôt et de traitement des ordures ménagères ; - insuffisance du matériel de collecte des ordures ménagères ; -absence de gare routière ; - absence des digues de canalisation des eaux ; -absence d'engins de génie-civil (Niveleuse, camion benne, etc.). 	<ul style="list-style-type: none"> -amélioration des liaisons téléphoniques et internet ; -création d'un logo de la Commune ; - achat du matériel de génie civil (camion benne, camion-citerne et niveleuse, pelle mécanique) ; - construction des boutiques dans les marchés ; - matérialisation des réserves foncières ; - mise en place d'un dispositif de maintenance et de gestion des ouvrages en vue de leur pérennisation ; - mise en place d'un programme permanent de formation du personnel sur la gestion du patrimoine communal ; - élaboration d'un répertoire d'infrastructures et équipements de la Commune ; - construction d'une bibliothèque municipale ; - achat du matériel roulant (vélos, motocyclettes) ; - achat du matériel de travail du service d'hygiène (, bacs à ordures, brouettes, pelles, râtaux, gants, cache-nez) ; - création d'une décharge municipale ;

Plan Communal de Développement de Tchatibali (PCD-T)

Faiblesses	Axes de renforcement
	<ul style="list-style-type: none"> - achat du matériel informatique (relieuses, disques durs externes, vidéos projecteurs, desktops) ; - restructuration de collecte des ordures ; - délimitation et aménagement d'une gare routière ; - aménagement d'un cimetière ; - réparation des véhicules en panne de la Commune ; - construction des digues ; - achat du matériel et mobilier de bureau.

1.14 Principaux services infrastructure de l'espace communal

Les différents états des lieux des secteurs sont présentés dans les paragraphes qui suivent :

Tableau 39 : Situation des infrastructures de la Commune

Type d'infrastructures/institutions	Urbain	Rural	Total
Ecole maternelle	01	02	03
Ecoles primaires	06	24	30
Lycées et collèges	03	05	08
Etablissement professionnel (SAR/SM)	00	00	00
Formations sanitaires(CSI)	01	03	04
Forages	39	81	120
Mini adduction d'eau	00	00	00
Centre de promotion de la Femme et de la Famille	00	00	00
Infrastructures zootechniques (Délégation et CZV)	01	01	02
Parcs vaccinogènes	01	02	03
Abattoir	01	00	01
Infrastructures agricoles (Délégation et postes agricoles)	01	02	03
Magasins de stockage	12	16	38
Hangar marché	15	06	21
Infrastructure touristique (Auberge municipale)	01	00	01

1.14.1 Situation de référence

1.14.1.1 Secteur Eau

La Commune de Tchatibali compte au total 08 puits soit 06 Puits en bon état, 02 à réhabiliter, 96 forages communal soit 64 forages en bon état, 32 à réhabiliter et 24 forages privé

soit 16 en bonne état, 08 à réhabiliter soit un total de 120 forages dans la commune de Tchatibali. La plupart de ces forages sont aménagés dans le cadre de partenariat (PNDP, MIDIMA...) et quelques-uns par les fonds propres de la commune. Les populations de certains quartiers ou de quelques villages utilisent des puits traditionnels à ciel ouvert pour pallier les difficultés d'accès à l'eau potable. Ces eaux sont habituellement utilisées par les communautés pour des besoins divers de consommation, de ménage, de lessive, d'abreuvement des bêtes ou pour la construction des habitations. Toutefois, diverses maladies hydriques sont observées au sein de la population. En période de pointe (avril-mai), l'accès à l'eau devient plus difficile à cause de l'impact de la sécheresse sur les nappes phréatiques dont les conséquences les plus perceptibles sont : la baisse du niveau/débit de certains puits et forages. Les problèmes à l'hydraulique se posent dans cette commune en termes d'insuffisance d'infrastructures, de la faible maintenance d'ouvrages existants, du dysfonctionnement des comités de gestion desdits points d'eau, du non-respect des normes de sécurité au tour des points d'eau.

La réhabilitation de nombreux ouvrages en panne, la formation des artisans réparateurs et la redynamisation des comités de gestion d'ouvrages constituerait des solutions pour pallier le problème de l'hydraulique.





Photo 4 : différent sources d'approvisionnement en eau dans localité Tchatibali

Tableau 40 : Situation de référence des points d'eaux de la localité de Tchatibali

Villages/Quartiers	position	Coordonnées			Caractéristiques								
		X	Y	Z	Date de mise en service	Anti bourbier	Aire d'assainissement	Diamètre du forage	Profondeur du forage	Hauteur de l'eau	Type de pompe	Marque de la pompe	Fonctionnement
Baiga		14,997605	10,023376		1990	Oui	Non	4 m	60 m		PMH	Volonta	Oui
Baiga	EP	14,996765	10,014453			Oui	Oui	3 m	60 m		PMH	India	Oui
Baiga		15,001426	10,015683		2015	Oui	Oui	4 m	80 m		PMH	India	Oui
Bindiryel		14,948979	9,996722		2018	Oui	Oui	4 m	50 m		PMH	India	Non
Bindiryel		14,945747	10,000482	354	1991	Oui	Non	2 m	60 m		PMH	India	Non
Bindiryel		14,939656	9,995774	353	2016	Oui	Non	3 m	50 m		PMH	India	Oui
Bindiryel	Centre	14,937957	10,003734			Oui	Non	5 m	60 m		PMH	India	Oui
Bindiryel		14,932792	10,005472		03/39/1991	Oui	Oui	4 m	60 m		PMH	India	Non
Bindiryel		14,928577	10,008067		2017	Oui	Oui	3 m	60 m		PMH	India	Oui
Dangba		14,964562	10,027219	343		Oui	Non	6 m	60 m		PMH	Volonta	Oui
Dangba		14,965457	10,03287	344	04/12/1999	Oui	Oui	3 m	60 m		PMH	Volonta	Oui
Dangba		14,958857	10,029257	346	2014	Oui	Oui	2 m	60 m		PMH	India	Oui
Danglao		14,967414	9,989754	352	2018	Oui	Oui	5 m	50 m		PMH	India	Non
Danglao		14,961034	9,988481	352		Oui	Non	4 m	60 m		PMH	Volonta	Oui
Danglao		14,953942	9,987468	352	2019	Oui	Oui	5 m	50 m		PMH	India	Oui
Danglao	Ngbanbili	14,95937	9,993539	349		Oui	Non	5 m	50 m		PMH	India	Non
Danglao		14,960727	9,993873	352	juin-91	Oui	Non	3 m	60 m		PMH	India	Oui
Douaye	Lycée	14,97861	10,01177	3349		Oui	Oui	2 m	50 m		PMH	India	Non
Douaye	Lycée	14,978275	10,011055	346		Oui	Non	8 m	60 m		PMH	India	Non

Plan Communal de Développement de Tchatibali (PCD-T)

Villages/Quartiers	position	Coordonnées			Caractéristiques								
		X	Y	Z	Date de mise en service	Anti-bourbier	Aire d'assainissement	Diamètre du forage	Profondeur du forage	Hauteur de l'eau	Type de pompe	Marque de la pompe	Fonctionnement
Douaye		14,980663	10,010105	348	2019	Oui	Oui	5 m	60 m		PMH	India	Non
Douaye		14,979356	10,007828	3349		Oui	Oui	2 m	50 m		PMH	India	Non
Douaye		14,975197	10,00532	350		Oui	Oui	6 m	50 m		PMH	India	Oui
Douaye		14,974195	10,008207	350		Oui	Non	3 m	50 m		PMH	India	Oui
Douaye		14,973069	10,011286	348	12/03/1992	Oui	Non	3 m	50 m		PMH	India	Oui
Dougoum		14,88155	9,9726	350		Oui	Oui	4m	50 m		PMH	India	Oui
Dougoum		14,893117	9,96648	3348		Oui	Oui	6 m	50 m		PMH	India	Oui
Doudoula	Bichare	14,873713	10,016499	351		Oui	Oui	7 m	60 m		PMH	India	Oui
Doudoula		14,890329	10,006719	350	2016	Oui	Oui	4 m	60 m		PMH	India	Oui
Doudoula		14,876539	10,013878	349		Oui	Oui	4 m	50 m		PMH	India	Oui
Gane	CSI	14,983531	10,011941	347		Oui	Oui	6 m	60 m		PMH	India	Oui
Gane		14,991497	10,006682	352	20/04/1990	Oui	Oui	5 m	60 m		PMH	Volonta	Oui
Gane	BILI	14,988335	10,005055	352	févr-19	Oui	Oui	8 m	50 m		PMH	India	Oui
Gane		14,981914	10,00268	350	1990	Oui	Oui	6m	60 m		PMH	India	Oui
Goua		14,880168	10,040361	351	27/06/1991	Oui	Oui	4 m	60 m	/	PMH	Volonta	N
Goua	EP	14,872748	10,036945	348	16/06/1991	Oui	Oui	5 m	50 m	/	PMH	India	N
Goua		14,883168	10,038913	348		Oui	Oui	4 m	40 m	/	PMH	India	N
Gouna		14,981017	9,987298	351		Oui	Oui	5 m	60 m	/	PMH	India	N
Gouna		14,98058	9,984144	349		Oui	Non	3 m	50 m	/	PMH	India	N
Gouna		14,977649	9,980816	349	2013	Oui	Non	4 m	60 m	/	PMH	Volonta	Oui

Plan Communal de Développement de Tchatibali (PCD-T)

Villages/Quartiers	position	Coordonnées			Caractéristiques								
		X	Y	Z	Date de mise en service	Anti-bourbier	Aire d'assainissement	Diamètre du forage	Profondeur du forage	Hauteur de l'eau	Type de pompe	Marque de la pompe	Fonctionnement
Kada'a		14,905129	10,09653	347	févr-19	Oui	Oui	5 m	50 m	/	PMH	India	Oui
Kada'a		14,903023	10,099379	346		Oui	Non	5 m	50 m	/	PMH	Volonta	Oui
Kada'a		14,900695	10,100146	347	28/01/1992	Oui	Oui	2 m	50 m	/	PMH	India	Oui
Kada'a	Lycée	14,898546	10,110913	349	2013	Oui	Oui	3 m	60 m	/	PMH	India	Oui
Kada'a	Chefferie	14,897983	10,108501	348	2019	Oui	Oui	5 m	60 m	/	PMH	India	Oui
Kada'a		14,898342	10,106941	322	2016	Oui	Oui	5 m	80 m	/	PMH	India	Oui
Kada'a	Près CSI	14,899015	10,105644	324		Oui	Non	7 m	50 m	/	PMH	India	Oui
Kada'a	EP	14,902089	10,103444	330		Oui	Non	7 m	60 m	/	PMH	India	N
Kopirda	Kaama	14,925503	10,077877	327	16/04/2012	Oui	Non	5 m	50 m	/	PMH	India	Oui
Kopirda		14,918324	10,079694	341	21/0/1992	Oui	Non	5 m	60 m	/	PMH	Volonta	Oui
Kopirda		14,919958	10,083563	344	2006	Oui	Oui	5 m	60 m	/	PMH	India	Oui
Kopirda		14,918092	10,088693	335	2019	Oui	Non	3 m	60 m	/	PMH	India	Oui
Kopirda		14,904854	10,090546	345	2019	Oui	Non	3 m	60 m	/	PMH	India	Oui
Kopirda	Marché	14,913169	10,085332	337		Oui	Non	1,5 m	60 m	/	PMH	India	Oui
Kopirda		14,91239	10,0819	3341	2018	Oui	Non	4,5 m	60 m	/	PMH	India	Oui
Kopirda	Pefe	14,910906	10,079609	344	2017	Oui	Oui	1 m	50 m	/	PMH	India	Oui
Mandikerleke	Troke	14,92357	10,008372	353	24/08/1998	Oui	Oui	1 m	50 m	/	PMH	Volonta	N
Mandikerleke	EP	14,942208	10,023716	354	2013	Oui	Oui	1,5	35 m	/	PMH	India	Oui

Plan Communal de Développement de Tchatibali (PCD-T)

Villages/Quartiers	Position	Coordonnées			Caractéristiques								
		X	Y	Z	Date de mise en service	Anti-bourbier	Aire d'assainissement	Diamètre du forage	Profondeur du forage	Hauteur de l'eau	Type de pompe	Marque de la pompe	Fonctionnement
Mandikerleke	Près de la mare	14,945233	10,024405	355		Oui	Oui	1 m	60 m	/	PMH	India	Oui
Mandjakma		14,904034	10,010523	350	2012	Oui	Oui	2 m	35 m	/	PMH	India	Oui
Mandjakma		14,902505	10,014061	350		Oui	Oui	1 m	60 m	/	PMH	India	Oui
Mandjakma		14,916894	10,003998	351	2016	Oui	Oui	1 m	60 m	/	PMH	India	N
Mandjakma	Gouloum	14,91034	9,996257	353		Oui	Oui	1 m	50 m	/	PMH	India	Oui
Mandjakma		14,900585	10,014678	353		Oui	Non	1 m	60 m	/	PMH	India	Oui
Saouringwa		14,890658	10,028401	372		Oui	Non	1 m	40 m	/	PMH	India	Oui
Saouringwa		14,886672	10,026694	364		Oui	Non	3 m	50 m	/	PMH	India	Oui
Saouringwa		14,88739	10,024366	367		Oui	Oui	3 m	50 m	/	PMH	India	Oui
Tchatibali	Léré/Près de l'antenne	14,921142	10,052039	353	17/07/2017	Non	Non	3 m	50 m	/	PMH	India	N
Tchatibali	EP Léré	14,926044	10,049489	350		Non	Non	2 m	60m	/	PMH	Volonta	N
Tchatibali	Léré	14,924098	10,047853	349	oct-12	Non	Non	3 m	50 m	/	PMH	India	N
Tchatibali	Mbangmb arhay	14,922174	10,044825	354	2017	Non	Non	4 m	50 m	/	PMH	India	Oui
Tchatibali	EPB Mbangmb arhay	14,921078	10,042241	355	2011	Oui	Oui	4 m	60 m	/	PMH	India	Oui

Plan Communal de Développement de Tchatibali (PCD-T)

Villages/Quartiers	Position	Coordonnées			Caractéristiques								
		X	Y	Z	Date de mise en service	Anti-bourbier	Aire d'assainissement	Diamètre du forage	Profondeur du forage	Hauteur de l'eau	Type de pompe	Marque de la pompe	Fonctionnement
Tchatibali	Lycée	14,926323	10,034627	353		Oui	Non	4 m	50 m	/	PMH	Volontaire	Oui
Tchatibali	Mbangmba	14,925284	10,041125	354	2019	Oui	Non	2 m	60 m	/	PMH	India	N
Tchatibali	Mbangmba	14,923713	10,042383	353	2014	Oui	Non	2 m	60 m	/	PMH	India	Oui
Tchatibali	Lawang	14,929552	10,041483	353	2014	Oui	Oui	2 m	50 m	/	PMH	India	Oui
Tchatibali	Lawang	14,933674	10,03901	354		Oui	Non	3 m	50 m	/	PMH	India	Oui
Tchatibali	Guétaré	14,936478	10,036824	357		Oui	Non	3 m	50 m	/	PMH	India	Oui
Tchatibali	Guétaré	14,938092	10,03063	356	2013	Oui	Oui	4 m	50 m	/	PMH	India	Oui
Tchatibali	Marché à bétail	14,927574	10,044587	359	2016	Oui	Oui	4 m	50 m	/	PMH	India	Oui
Tchatibali		14,926681	10,049952	354		Oui	Oui	3 m	50 m	/	PMH	India	Oui
Tchatibali	CMA	14,928102	10,050946	352	2015	Oui	Oui	3 m	40 m	/	PMH	India	N
Tchatibali		14,9348	10,050733	350	14/12/2014	Oui	N	4 m	50 m	/	PMH	India	Oui
Tchatibali	Kaolare	14,931539	10,049161	353	2014	Oui	O	5 m	40 m	/	PMH	India	Oui
Tchatibali	Kaolare	14,933352	10,046264	352		Non	N	4 m	50 m	/	PMH	India	Oui
Tchatibali	Maleh	14,909541	10,066799	332	2014	Oui	Oui	4 m	40 m	/	PMH	India	Oui
Tchatibali	Sadjakbe	14,914688	10,068792	340		Oui	Oui	5 m	60 m	/	PMH	India	Oui
Tchatibali	Sadjakbe	14,916444	10,066328	337		Oui	Oui	4 m	60 m	/	PMH	India	Oui
Tchatibali	Gofgo	14,925245	10,066649	344	2017	Oui	Oui	4 m	60 m	/	PMH	India	N

Plan Communal de Développement de Tchatibali (PCD-T)

Villages/Quartiers	Position	Coordonnées			Caractéristiques								
		X	Y	Z	Date de mise en service	Anti-bourbier	Aire d'assainissement	Diamètre du forage	Profondeur du forage	Hauteur de l'eau	Type de pompe	Marque de la pompe	Fonctionnement
Tchatibali	Baffoussam	14,935921	10,064137	345		Oui	N	5 m	60 m	/	PMH	India	Oui
Tchatibali	Tilale	14,92842	10,057112	345		Oui	Oui	6 m	60 m	/	PMH	India	Oui
Tchatibali	Kané	14,925654	10,056983	348		Oui	Oui	6 m	60 m	/	PMH	India	N
Tchatibali	Kané	14,922533	10,057913	348		Oui	Non	6 m	60 m	/	PMH	India	N
Tchatibali	Léré-Maison blanche	14,920356	10,053738	352		Oui	Non	4 m	60 m	/	PMH	Volonta	Oui
Tchatibali	Chefferie	14,92225	10,049908	350		Non	Non	4 m	60 m	/	PMH	India	N
Tchatibali	Près de la chefferie	14,922108	10,049089	348	2006	Oui	Non	4 m	52,5 m	/	PMH	India	Oui
Tchatibali	Léré-Carrefour 7	14,915942	10,047481	348		Oui	Non	4 m	60 m	/	PMH	India	N
Tchatibali	Mogom	14,914065	10,056461	348		Non	Non	4 m	60 m	/	PMH		Oui
Tchatibali	Lycée Bilingue	14,906826	10,058066	348		Oui	Oui	4 m	60 m	/	PMH	India	Oui
Tchatibali	Lané/Mogom	14,908104	10,057284	351		Oui	Oui	4 m	60 m	/	PMH	India	N
Tchatibali	Mogom	14,905328	10,061489	348		Non	Non	4 m	60 m	/	PMH	India	Oui
Tchatibali	EP	14,902825	10,052996	3345	2015	Oui	Non	4 m	60 m	/	PMH	India	Oui

Plan Communal de Développement de Tchatibali (PCD-T)

Villages/Quartiers	position	Coordonnées			Caractéristiques								
		X	Y	Z	Date de mise en service	Anti bourbier	Aire d'assainissement	Diamètre du forage	Profondeur du forage	Hauteur de l'eau	Type de pompe	Marque de la pompe	Fonctionnement
	Djaolane												
Tchatibali	Mogom	14,909917	10,05201	349	avr-14	Non	Non	3,5 m	60 m	/	PMH	India	Oui
Tchatibali	Tilale Eglisz catholique	14,927517	10,052818	346	2014	Oui	Oui	4 m	60 m	/	PMH	India	Oui
Werfeo	Yekwang	14,836899	9,981541		2013	Oui	Oui	5 m	60 m	/	PMH	India	Oui
Tchatibali	Youaye	14,940639	10,038446	342	1987	Oui	Non	5 m	60 m	/	PMH	India	Oui
Tchatibali	EP Youaye	14,944692	10,035588	343		Oui	Non	4 m	60 m	/	PMH	India	Oui
Werfeo	Mbangmb arhay	14,846075	9,973056	350	2016	Oui	Oui	4 m	60 m	/	PMH	India	Oui
Werfeo	Mbangmb arhay	14,844971	9,972125	351	2016	Oui	Non	5 m	60 m	/	PMH	India	Oui
Werfeo	EP Centre	14,850915	9,970253	352	13/04/2012	Oui	Oui	5 m	50 m	/	PMH	India	Oui
Werfeo	CSI	14,853749	9,968026	353	2012	Oui	Oui	4 m	60 m	/	PMH	India	Oui
Werfeo	Werkoulou lou	14,852049	9,967135	354		Oui	Oui	4 m	35 m	/	PMH	India	Oui
Werfeo	Manhoung a	14,845934	9,951954	349	mars-18	Oui	Oui	4 m	50 m	/	PMH	India	Oui
Werfeo	Yekwang	14,8369	9,98154	353	juil-05	Oui	Oui	5 m	50 m	/	PMH	India	Oui

Plan Communal de Développement de Tchatibali (PCD-T)

Villages/Quartiers	Position	Coordonnées			Caractéristiques								
		X	Y	Z	Date de mise en service	Anti-bourbier	Aire d'assainissement	Diamètre du forage	Profondeur du forage	Hauteur de l'eau	Type de pompe	Marque de la pompe	Fonctionnement
Wibiwa	Chouabe	14,862232	9,960504	347		Oui	Oui	1 m	60 m	/	PMH	India	Oui
Wibiwa	Lycée	14,866026	9,966261	348	2013	Oui	Oui	2 m	60 m	/	PMH	India	Oui
Wibiwa		14,868828	9,960527	349	05/07/1991	Oui	Oui	3 m	60 m	/	PMH	India	Oui
Wibiwa	Palane	14,88111	9,967046	348		Oui	Oui	2 m	45 m	/	PMH	India	Oui

Tableau 41 : Etat de lieu des points d'eau selon leur nature dans la Commune

Village	Populations	Nombre de forage	Forages fonctionnels	Forages non fonctionnels	Puits	Fonctionnels
Tchatibali	16 998	38	22	16	04	01
Baiga	1 653	03	03	00	01	01
Bindiryel	2 639	06	03	03	01	01
Dangba	1 393	03	03	00	01	01
Danglao	1 745	05	02	03	00	00
Douaye	3 437	07	03	04	00	00
Doudoula	2 841	03	03	00	00	00
Dousgoum	1 770	02	02	00	00	00
Gané	3 128	04	04	00	01	01
Goua	3 409	03	00	03	02	02

Plan Communal de Développement de Tchatibali (PCD-T)

Village	Populations	Nombre de forage	Forages fonctionnels	Forages non fonctionnels	Puits	Fonctionnels
Gouna	1 778	03	01	02	01	00
Kada'a	1 419	08	07	01	00	00
Koupirda	5 941	11	08	03	00	00
Mandikerleke	3 823	03	02	01	01	01
Mandjakma	4 338	06	05	01	03	02
Saouringwa	6 278	03	03	00	02	02
Werféo	4 395	8	06	02	02	02
Wibiwa	2 325	04	03	01	02	02
Total	69 310	120	80	40	21	16

Source : diagnostic participatifs mené par l'OAL en Aout 2019

Tableau 42 : Etat de fonctionnement des points d'eau selon leur nature dans la Commune

Type d'ouvrage	Etat de fonctionnement						Total	
	Bon		Endommagé		A réhabiliter		Nombre	%
	Nombre	%	Nombre	%	Nombre	%		
Forages	80	83,33	40	88,88	35	92,10	155	86,59
Puits	16	16,66	05	11,11	03	7,98	24	13,40
Total	96	100	45	100	38	100	179	100

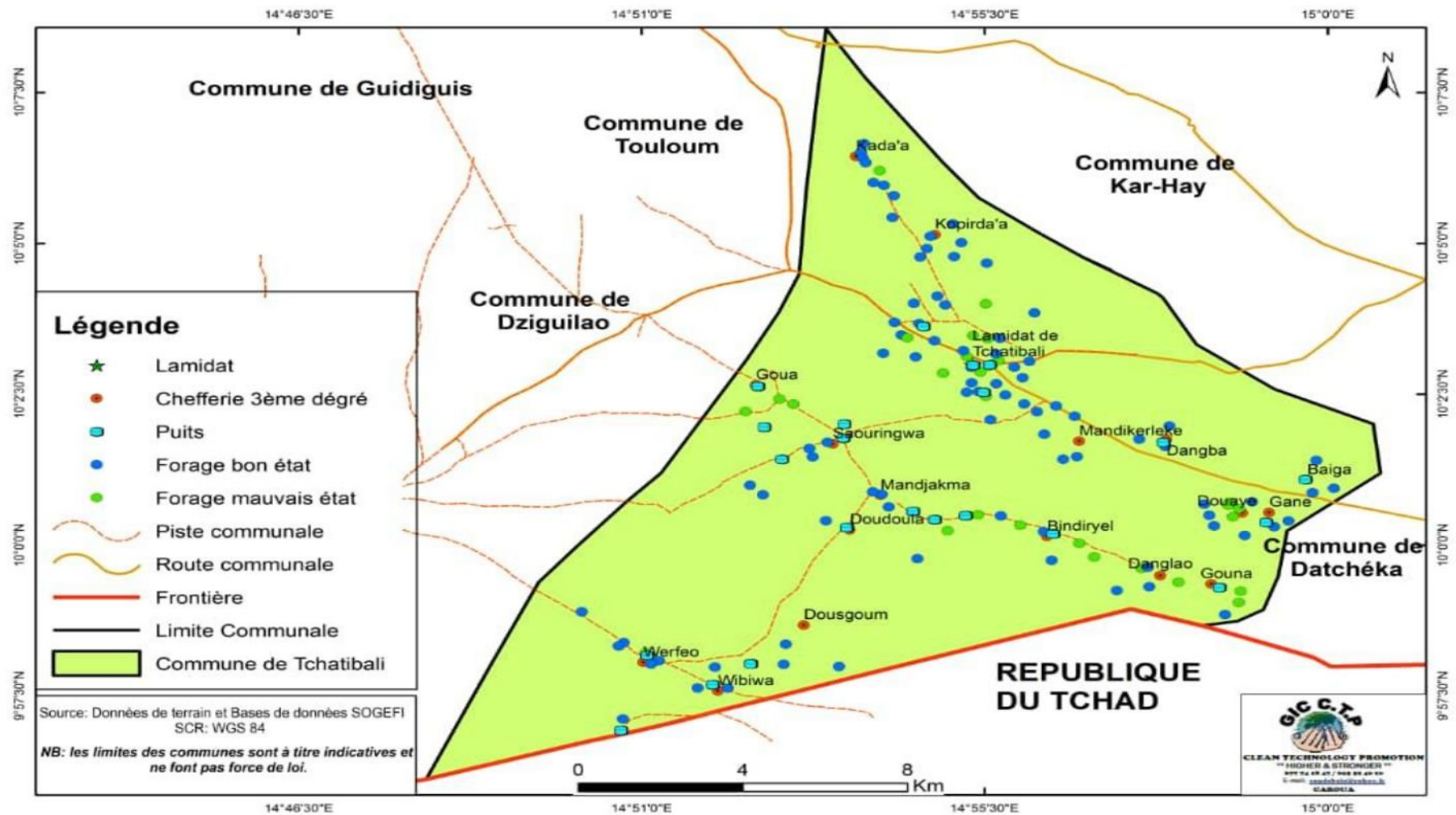
Source : diagnostic participatifs mené par l'OAL en Aout 2019

Ce tableau montre que 83,33% de forage et 16,66% de puits dans la commune de Tchatibali sont en bon état, notamment les forages et les puits aménagés grâce à une bonne organisation de la commune et des communautés sur la maintenance de ces ouvrages ; toutefois il faut relever que sur 16,66% des puits existant, 11,11% de ses puits ne sont pas bon état et sont impropre à la consommation 7,98 % de sources sont à traiter et à les équipé des PMH.

Toutefois, l'alimentation en eau potable reste précaire dans bon nombres de localités pour diverses raisons :

- (i) L'insuffisance des forages,
- (ii) Des pannes fréquentes des forages,
- (iii) Le tarissement de certains puits en saison séché.
- (iv) Le dysfonctionnement des comités de gestion desdits points d'eau,
- (v) Le non-respect des normes de sécurité au tour des points d'eau.

Carte 4 : points d'eaux de la localité de Tchatibali



1.14.1.2 Secteur Santé

Au regard du nombre et de la répartition des formations sanitaires, la carte sanitaire de la Commune de Tchatibali est évocateur et est couverts par 04 formation sanitaires. Elle présente 01 Centre Médical d'Arrondissement (CMA) à Tchatibali-centre avec 02 médecins, 02 IDE, 01 IB, 02 AS, 01 COMIS (les nouveaux bâtiments n'ont pas encore été inaugurés), 03 Centres de santé Intégrés publics (CSI) à Werféo, Kada'a et Gané.

La commune bénéficie de plusieurs actions gouvernementales dont les campagnes de vaccination dans le cadre du Programme élargie de Vaccination (PEV), la distribution des moustiquaires à longue durée d'action (MILDA) et la prise en charge femmes enceintes aux consultation prénatale et aux check santé.

Malgré cet apport du gouvernement, le plateau technique des différentes formations reste insatisfaisant malgré la présence d'infirmiers diplômés d'Etat et aides-soignants. Les problèmes les plus importants du secteur santé dans la commune de Tchatibali sont :

- (i) La carence criarde en personnel particulièrement celle des spécialistes ;
- (ii) Le déficit en termes d'équipement techniques adaptés pour le bon fonctionnement des structures (apport en énergie électrique insuffisante ;
- (iii) l'absence d'électricité et/ou d'eau dans certains centres de santé ;
- (iv) insuffisance des points d'eau dans certaines structures ;
- (v) Absence des fluides médicaux, de conditionnement, de ventilation et de climatisation ;
- (vi) insuffisance de réfrigérateurs et matériels adaptés pour la bonne conservation de la chaine de froid... ;
- (vii) Le manque ou l'insuffisance du dispositif de traitement adapté des déchets médicaux et domestiques ;
- (viii) Le manque ou l'insuffisance des pharmacies, buanderies, cuisines... ;
- (ix) Le manque ou l'insuffisance d'équipement de matériel roulant (véhicules, motos...) de certains centres de santé ;
- (x) La recrudescence des maladies dont les principales sont le paludisme, le choléra, les maladies diarrhéiques, les broncho-pneumonies, les maladies cutanées, les anémies, la tuberculose, les Infections Sexuellement Transmissibles et le diabète ;
- (xi) le manque d'équipement en matériel roulant (véhicules, motos...) ;
- (xii) le manque d'infrastructures et équipements (faible plateau technique pour le District de santé.

Tableau 43 : Etat des lieux des Infrastructures sanitaires de Tchatibali

Type de formations sanitaires	Urbain	Rural	Total
CMA	01	00	01
CSI	00	03	03

TOTAL	05	00	04
-------	----	----	----

Source : diagnostic participatifs mené par l'OAL en Aout 2019



Photo 5 : Etat de lieu du CMA de Tchatibali



Photo 6 : nouvelle infrastructure du CMA de Tchatibali non réceptionné

Tableau 44 : Etat des lieux des formations sanitaires de Tchatibali

Formation sanitaire	Nombre et état de bâtiment	Existence de latrines(L) des points d'eau(PE)	Nombre et qualification du personnel	Nombre de lits	Nombre de pharmacie	Taux de fréquentation de la formation	% de maladies d'origine hydrique	Taux de couverture vaccinale	Réfrigérateur	Labo	Maternité	Fosse d'incinération
CMA de Tchatibali	B=05 P=00 M=00 IN=00	L=11 PE= 01	MD=02 IDE=02 IB=01 COMIS=01 Matrone = 0 AS= 02	11	01	70%	10%	- 80 à 95% - BCG : 95% ; - DTCOQ1 : 96% ; - DTCOQ3 : 95% ; - VAR : 89% ; - VAT2 :40%	01	01	01 sale	00
Werféo	B=001 P=01 M=00 IN=00	L=11 PE= 01	MD= IDE=00 IB=00 COMIS=01 Matrone = AS= 01	03	01	60%	10%	- 80 % - BCG : 85% ; - DTCOQ1 : 93% ; - DTCOQ3 : 95% ;	00	01	01 sale	00

Plan Communal de Développement de Tchatibali (PCD-T)

								- VAR : 89% ; - VAT2 :40%				
Kada'a	B=05 P=00 M=00 IN=00	L=11 PE= 01	MD= IDE=00 IB=00 COMIS=01 Matrone = 00 AS=01		01	70%	10%	- 80 95% - BCG : 95% ; - DTCOQ1 : 96% ; - DTCOQ3 : 95% ; - VAR : 89% ; - VAT2 :40%	00	01	01 sale	00
Gané	B=00 P=01 M=00 IN=00	L=11 PE= 01	MD= 00 IDE= 00 IB=00 COMIS= 01 Matrone =00 AS= 01	05	01	75%	10%	- 80 % - BCG : 91% ; - DTCOQ1 : 96% ; - DTCOQ3 : 85% ; - VAR : 82% ; - VAT2 :40%	00	01	01 sale	00

Source :

1.14.1.3 Secteur Education de base

La carte scolaire de la commune de Tchatibali mentionne un nombre assez important d'établissements maternels et primaires. On dénombre à cet effet 29 écoles publiques(EP), 04 écoles primaires des parents (EPP), 01 école privée catholique(EPC), 02 Centre communautaire préscolaire (CCP), 04 CAF (centres d'alphabétisation fonctionnelle).

Toutefois, 60,58% des élèves ne disposent pas d'acte de naissance. Cette situation est dans cette localité, une des causes au côté des causes liées au moyen financier, à la pesanteur socioculturelle de la déperdition scolaire et particulièrement celle de la jeune fille.

Les principaux maux relevés dans cet ordre d'enseignement sont :

- (i) L'insuffisance du personnel enseignant ;
- (ii) Le déficit en infrastructures (insuffisance ou du mauvais état des salles de classe) ;
- (iii) La mauvaise qualité d'enseignement ;
- (iv) Le déficit en mobiliers (tables bancs, chaises) ;
- (v) Le déficit en latrines, points d'eau et énergie électrique ;
- (vi) L'insuffisance des aires de jeux.

Le tableau 45 présente la répartition des écoles dans la commune selon le type et la zone d'implantation.

Tableau 45 : Répartition des écoles primaire et maternel dans la commune de Tchatibali

N°	ORDRE D'ENSEIGNEMENT	Secteur			Effectif des élèves ou des Alphabétisés				Effectif des enseignants ou Alphabétiseurs		
		Public	Privé	Total	Garçons	Filles	Total	Sans acte de naissance	Hommes	Femmes	Total
1	Ecoles Maternelles	03	00	03	64	48	112	25	00	06	06
2	EPC	00	01	01	135	77	212	00	04	00	04
3	Ecoles Primaires	29	00	29	7755	5283	11008	4128	184	10	206
4	Ecoles d'Application	00	00	00	00	00	00	00	00	00	00
5	Centre communautaire préscolaire (CCP)	00	02	02	33	39	72	00	01	01	04
6	Ecoles primaires des parents	00	04	04	256	241	497	113	09	00	11
7	CAF (centres d'alphabétisation fonctionnelle)	0	04	04	36	79	115	00	00	00	07
Total		32	11	42	8279	5767	12016	4056	197	16	228

Source : rapport de fin d'année 2019 Inspecteur d'Arrondissement de l'Education de Base de TCHATIBALI, diagnostic participatifs mené par l'OAL en Aout 2019

Tableau 46 : Effectifs des élèves dans les écoles primaires et maternelles de la Commune de Tchatibali

STRUCTURES		ELEVES Publiques			ENSEIGNANTS (Emargent au budget de l'état uniquement)			Ratio Elèves par enseignant	Besoins en personnel
		G	F	T	H	F	T		
Enseignement primaire									
1	EP BAIGA	188	212	400	3	0	3	133	4

Plan Communal de Développement de Tchatibali (PCD-T)

STRUCTURES		ELEVES Publiques			ENSEIGNANTS (Emargent au budget de l'état uniquement)			Ratio Elèves par enseignant	Besoins en personnel
		G	F	T	H	F	T		
2	EP BIHORE	288	282	570	9	0	9	63	1
3	EPB TCHATIBALI	62	60	122	3	0	3	40	0
4	EP BINDIRYEL	192	149	341	3	0	3	113	3
5	EP DANGBA	178	214	392	3	0	3	133	4
6	EP DANGLAO	173	149	322	3	0	3	107	2
7	EP DJAOLANE	217	219	436	4	1	5	87	2
8	EP DOUAYE	224	243	467	4	0	4	116	4
9	EP DOUDOULA	262	203	465	2	0	2	116	6
10	EP DOUSGOM	250	200	450	2	0	2	116	6
11	EP GANE	145	155	300	2	0	2	150	3
12	EP GOUA	328	251	579	4	0	4	145	6
13	EP GOUARE	182	133	315	2	0	2	158	3
14	EP GOUNA	195	138	333	3	0	3	111	3
15	EP KADA'A	187	225	412	3	0	3	137	4
16	EP KAMA	241	222	463	4	1	5	93	3
17	EP KOPIRDA	140	148	288	3	0	3	96	2
18	EP MANDIKERLEKE	208	197	405	3	0	3	135	4
19	EP MANDJAKMA	181	155	336	3	0	3	112	3

Plan Communal de Développement de Tchatibali (PCD-T)

STRUCTURES		ELEVES Publiques			ENSEIGNANTS (Emargent au budget de l'état uniquement)			Ratio Elèves par enseignant	Besoins en personnel
		G	F	T	H	F	T		
20	EP MANHOUNOUGA	167	143	310	3	0	3	103	2
21	EP SAOURINGWA	247	265	512	3	1	4	128	5
22	EP TCHAFUI	166	111	247	3	0	3	82	1
23	EP TCHATIBALI I	231	197	428	7	1	8	54	0
24	EP TCHATIBALI II	263	297	560	7	0	7	80	1
25	EP TROKE	164	116	280	2	0	2	140	3
26	EP WERFEO	193	227	420	5	0	5	84	2
27	EP WIBIWA	234	174	408	2	0	2	204	5
28	EP YEKWANG	108	93	201	3	0	3	67	0
29	EP YOUA-MBOGUE	141	105	246	4	0	4	62	1
TOTAL 1		5755	5283	11008	102	04	106	103	83
Enseignement maternel									
1	EMP DOUAYE	18	04	22	0	1	01	22	1
2	EMP TCHATIBALI	26	24	50	0	1	01	50	1
3	EMP WERFEO	20	20	40	0	1	01	40	1
TOTAL 2		64	48	112	00	03	03	112	03
TOTAL 1+2 IAEB		7819	5331	11120	102	07	109	11120	86

Plan Communal de Développement de Tchatibali (PCD-T)

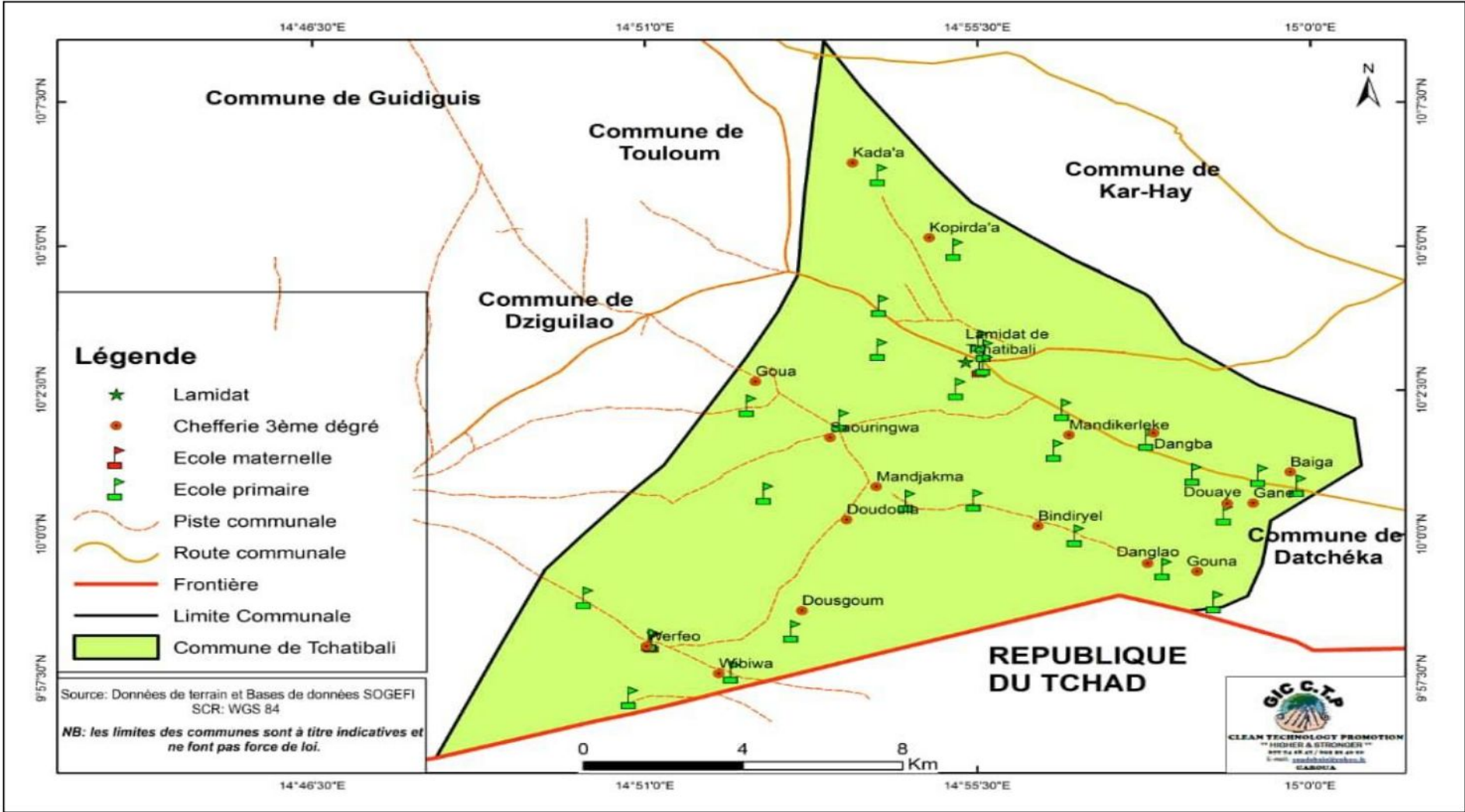
Source : rapport de fin d'année 2019 Inspecteur d'Arrondissement de l'Education de Base de TCHATIBALI, diagnostic participatifs mené par l'OAL en Aout 2019

Tableau 47 : Répartition écoles primaires et maternelles dans les différents espaces la commune de Tchatibali

Types d'écoles	Urbain	Rural	Total	Observations
Ecoles Maternelles	01	02	03	
EPC	01	00	01	
Ecoles Primaires	06	22	29	
Centre communautaire préscolaire (CCP)	00	02	02	
Ecoles primaires des parents	00	04	04	
CAF (centres d'alphabétisation fonctionnelle)	02	02	04	
TOTAL	10	32	42	

Source : rapport de fin d'année 2019 Inspecteur d'Arrondissement de l'Education de Base de TCHATIBALI, diagnostic participatifs mené par l'OAL en Aout 2019

Plan Communal de Développement de Tchatibali (PCD-T)



Carte 5 : Etablissements d'enseignements primaires et maternels

1.14.1.4 Secteur enseignement secondaire

La commune de Tchatibali compte comme infrastructures d'enseignement secondaire : 04 Lycées d'enseignement général (Tchatibali, Werféo, Kada'a, Douaye), 02 Collèges d'Enseignement Général (CES Bilingue de Tchatibali, CES de Baïga). Les bâtiments d'un autre CES est en cours de construction dans la localité de Saouringwa. Pour ce qui est des enseignements professionnel l'espace communal de Tchatibali ne dispose d'aucune d'infrastructure d'enseignement professionnel en termes de SAR/SM mais néanmoins On y retrouve cependant 02 Collèges d'Enseignement Technique Industriel et Commercial (CETIC) situé à Tchatibali et Kada'a.

Sur le plan scolaire, de nombreuses difficultés entravent la qualité des enseignements et la formation notamment :

Cependant, ces établissements d'ordre secondaire comme ceux de l'éducation de base sont sujets à des difficultés d'enseignement :

- L'insuffisance du personnel enseignant de qualifié;
- l'insuffisance du matériel didactique adéquat à la formation professionnelle et aux travaux pratiques ;
- absence des infrastructures sanitaires.
- Le déficit en infrastructures (insuffisance ou du mauvais état des salles de classe, le délabrement avancé de certains bâtiments) ;
- Le déficit en mobiliers (tables bancs, chaises) et matériels informatiques ;
- Le déficit en latrines, points d'eau et énergie électrique.
- L'insuffisance des salles spécialisées ou atelier (enseignement technique) ;
- L'insuffisance des bibliothèques /centres de documentation et blocs administratifs ;
- L'insuffisance des aires de jeux et des terrains de sport.

Tableau 48 : Répartition des établissements d'enseignement secondaire de la commune de Tchatibali

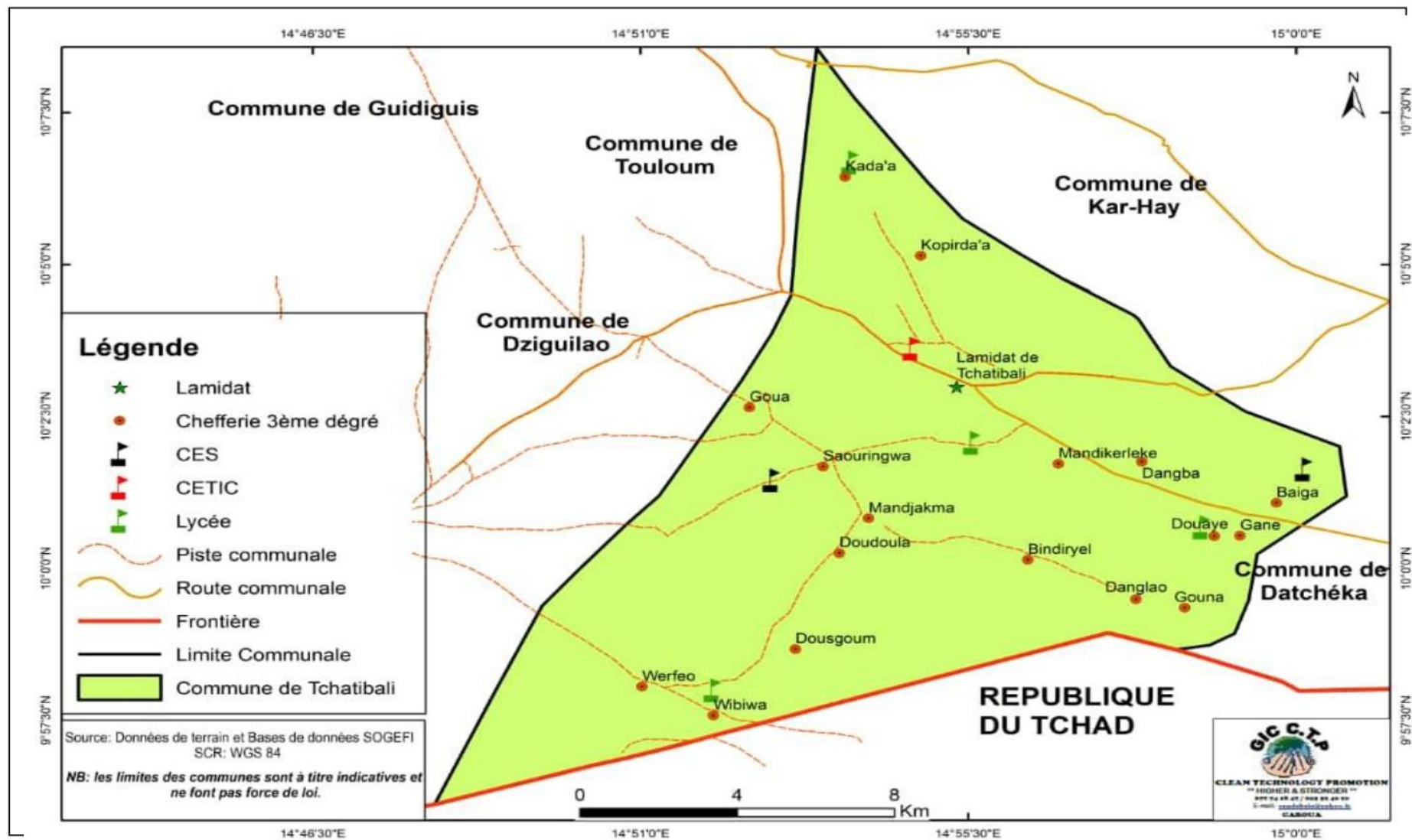
N°	ORDRE D'ENSEIGNEMENT	Année de création	Effectif des élèves			Effectif des enseignants			Ratio élèves par enseignants	Besoin en enseignants
			Garçons	Filles	Total	Hommes	Femmes	Total		
	Lycée Tchatibali	1996	532	239	771	20	01	21	36/1	09
	Lycée Werféo	2007	376	82	458	14	01	15	30/1	07
	Lycée Kada'a	2009	576	250	826	08	02	10	82/1	12
	Lycée Douaye	2007	386	118	504	10	03	13	38 /1	11
	CES Bilingue de Tchatibali	2012	340	260	600	12	02	14	42/1	05
	CES de Baïga	2015	216	118	334	05	01	06	55/1	08
	CETIC de Tchatibali (Collège d'enseignement technique industriel et commercial)	2011	248	103	351	08	00	08	43/1	14
	CETIC de Kada'a (Collège d'enseignement technique industriel et commercial)	2018	92	58	150	06	02	08	42/1	10
Total			2 766	1 228	3 994	83	12	95	41	76

Source : diagnostic participatifs mené par l'OAL en Aout 2019

Tableau 49 : Répartition des établissements d'enseignement secondaire dans les différents espaces la commune de Tchatibali

Types d'écoles	Urbain	Rural	Total	Observations
Lycée d'enseignement général	01	03	04	
Collèges d'enseignement général	01	01	02	
Collège d'enseignement technique industriel et commercial	01	01	02	
TOTAL	01	05	08	

Plan Communal de Développement de Tchatibali (PCD-T)



Carte 6 : Établissements d'enseignements secondaires

1.14.1.5 Secteur Commerce

Les activités commerciales se résument autour de la vente en gros et au détail des produits de première nécessité, de la boucherie (viande de porc, de chèvre, de mouton et bœuf), de la poissonnerie (poisson frais ou fumé) que l'on retrouve dans les hangars et les établis de fortune des différents marchés périodiques. Ajoutons à cela les petits services de restauration au bord des routes ou dans les marchés.

Pour les échanges d'autres biens (produits vivriers et produits de première nécessité), des marchés hebdomadaires se tiennent dans pratiquement tous les villages. Au niveau de Tchatibali, il existe environ 20 boutiques et un marché bien aménagé par le PNDP avec des Hangars en matériaux définitifs.

1.14.1.6 Secteur Travaux publics

Le réseau routier est essentiellement constitué de routes en latérite d'emprunt et en terre régulièrement entretenues et de nombreux ouvrages de franchissement à réhabiliter. Toutes ces catégories d'infrastructures sont dans un état de dégradation avancée et quasi impraticables surtout en saison des pluies pour beaucoup d'entre elles.

La ville de Tchatibali est traversée d'Ouest en Est par la route Départementale N°7 (non bitumée) qui rejoint la Nationale N°16 (bitumée) au niveau de Tchaoutchaï. Elle est la voie principale autour de laquelle se structure la localité. La voirie urbaine de Tchatibali, vue dans son ensemble, est structurée, à partir du bâtiment de la Mairie, en forme d'étoile. Sa longueur totale est estimée à environ 30 km praticables surtout en saison sèche et de 05 km de pistes non aménagées. Les routes sont principalement en terre et se gorgent d'eau en saison des pluies et deviennent impraticables pour quelques heures. Le tableau subséquent illustre l'aspect général de la voirie dans la ville de Tchatibali.

Tableau 50 : Quelques observations faites sur l'état de la voirie dans la ville de Tchatibali

Observations
<ul style="list-style-type: none"> ✓ Routes en terre à 100% ; ✓ Routes poussiéreuses et pollution de l'air ambiant ; ✓ Dégradation des routes en saison des pluies ; ✓ insuffisance d'ouvrages de franchissement sur les routes ; ✓ Absence de caniveaux et exutoires d'évacuation des eaux de ruissellement ; ✓ Irrégularité de l'entretien des routes par la commune ; ✓ Faible implication des populations dans l'entretien routier ; ✓ Absence d'un comité d'entretien des routes.

Source : Enquête de l'OAL

Les principaux axes routiers de l'espace urbain de Tchatibali sont en terre et faiblement entretenus. Ces axes subissent des dégradations surtout pendant la saison des pluies du fait de l'insuffisance des drains de canalisation et de caniveaux d'évacuation des eaux de pluies. Cette situation impose la construction d'ouvrages de franchissement sur ces principaux axes ainsi que l'aménagement des drains de canalisation et caniveaux d'évacuation des eaux des pluies.

Tableau 51 : Grands axes routiers de la commune

N°	Axes	Distance en km	Observation
01	Tchatibali- Saotsaiï	18 km	Latérite
02	Tchatibali -Saouringwa	05 km	Latérite
03	Tchatibali -Doukoula	10 km	Terre battue
04	Tchatibali - Datchenka	20 km	Terre battue
05	Tchatibali -Dziguilao	25 km	Terre battue

Photo 7 : Etat d'une route principale de la localité en saison des pluies



1.14.1.7

Secteur Energie (Electrifications)

La Société ENEO est le principal prestataire en matière d'énergie électrique dans la commune. Seule la ville de Tchatibali est connectée à ce réseau électrique. Plusieurs quartiers des espaces urbains et des villages attendent d'être raccordés à travers une extension du réseau existant. Malgré ses efforts fournis par le gouvernement dans le cadre de la politique

d'électrification rurale, le besoin en énergie électrique est loin d'être satisfait et les coupures intempestives de courant existant et les baisses de tension électrique sont régulièrement observées et plongent ainsi les artisans et autres usagers dans l'oisiveté avec d'énormes manques à gagner et parfois avec des dommages sur les récepteurs électriques. Quant à l'hydrocarbure, la commune ne dispose d'aucune station essence. Les populations font recours au carburant frelaté appelé « zoua zoua » en provenance du Nigéria voisin qui est la principale source énergétique pour les engins de transport par moteur dans cette localité et du pétrole pour les lampes à pétrole.

Au regard de la précarité d'approvisionnement en énergie électrique, des palliatives comme l'usage de l'énergie solaire devient de plus en plus courant avec l'implantation des lampes solaires utilisées pour l'éclairage des ménages et certains lieux publics. Aussi, face à la cherté du pétrole, les lampes à pétrole et les lampions traditionnels laissent progressivement place aux lampes rechargeables à partir d'un dispositif solaire, électrique ou à piles. Le bois de chauffe demeure la principale source d'énergie domestique. Toutefois, il s'impose de vulgariser et de rendre accessibles les énergies renouvelables tels que le biogaz, les panneaux solaires et l'usage des appareils photovoltaïques.

Les différentes sources d'énergies utilisées par les populations de la commune sont de plusieurs ordres : (i) les combustibles ligneux ; (ii) les hydrocarbures et (iii) l'électricité.

➤ Combustibles ligneux

Les combustibles ligneux que sont le bois de chauffe et le charbon sont les principales sources d'énergie pour les populations et constituent également une source de revenus pour les bûcherons de la place. Malheureusement, la destruction du couvert végétal (habitat, culture, vente, etc.) entraîne de plus en plus la raréfaction du bois de chauffe, d'où de longues distances à parcourir par les populations pour s'en procurer. Pour réduire cette pénibilité d'accès à cette ressource énergétique et limiter la destruction de l'écosystème, les femmes de la commune de Tchatibali ont bénéficié au mois de juin 2019 de 100 foyers améliorés de la part de la commune. Aussi, la sensibilisation et la formation des populations sur la recherche et la gestion durable des sources alternatives et la valorisation des déchets agricoles pour la fabrication du charbon écologique, peuvent être envisagées et implémentées.

➤ Hydrocarbures

La commune ne dispose ni d'une station essence, encore moins d'un point de vente de gaz domestique. Les populations font recours au carburant frelaté communément appelé « zoua-zoua » en provenance du Nigéria voisin et constitue par conséquent la principale source énergétique pour les engins à moteur dans cette commune.

➤ Energie électrique

Le centre urbain de Tchatibali est connecté au réseau ENEO/Cameroun auquel se joint l'électrification solaire qui connaît un essor considérable dans les localités de la commune. Les chantiers d'installation des plaques solaires sont en cours de réalisation dans les villages de Saouringwa, Goua et Wibiwa. Les extensions dans les ménages restent significativement faibles et sont faites par les abonnées eux-mêmes à des coûts prohibitifs. Cette situation est à l'origine des branchements clandestins et anarchiques qui sont parfois la cause de certains incendies graves. Au regard de cette faible couverture en réseau électrique, la commune a inscrit dans son plan de développement social, le projet d'extension du réseau d'électricité de panneaux solaires dans les quartiers périphériques déshérités de l'espace urbain ainsi qu'à certaines localités rurales.

1.15 Principales potentialités

La Commune de Tchatibali dispose d'un potentiel énorme constitué principalement des terres cultivables, des mares d'eau, des plaines et des ressources végétales et fauniques. Ces ressources sont sous l'emprise permanente des aléas climatiques exerçant sur elles leurs effets néfastes à différents niveaux et localité de la sous-region.

1.15.1 Ressources minières

Les ressources minières exploitées sont constituées des matériaux locaux de construction (gravier, latérite, sable des eaux ruissellement,...). il n'existe pas de carrières identifiées et aménagées. Le sable des eaux se ramasse au bord des pistes et les espace inondable de la localité. Quant aux graviers, ils sont prélevés et creusés sur les pieds de route qui mené vers la localité de Saouringwa dans des espaces qui en disposent, tandis que les bas-fonds sont les lieux de fabrication des briques cuites et des pots.

1.15.2 Ressources forestières et fauniques

La biodiversité de la Commune Tchatibali est riche et constituée de diverses espèces fauniques et floristiques. Elle compte de nombreuses espèces d'arbres fruitiers que forestiers parmi lesquelles les plantes exotiques. Quant à la faune, elle est constituée d'espèces animales sauvages et domestiques.

1.15.2.1 Vegetation

La Commune se trouve dans une zone de savane arbustive sahélo-soudanienne avec une prédominance des arbustes à épineux. La végétation est constituée d'Acacia albida, Adansonia digitata, Anacardium occidentale, Anona senegalensis, Azadirachta indica, Balanites aegyptiaca, Borassus aethiopium, Vitellaria paradoxa, Khaya senegalensis Tamarindus indica, Macroptera laxiflora, Zizufus moritiana, Zizufus spina-christi etc. Ces plantes sont d'usage diversifié (pharmacopée, toitures des habitations ou aux fruits comestibles) mentionné dans le tableau ci-dessous. Le tapis herbacé quant à lui est composé des graminées telles que Hyparrhenia spp ; des Andropogons spp ; des Vetiverianigrivana ; des Pennisetumpurpureum etc. Cette flore herbacée est utilisée pour faire les toits des maisons, les sekko et d'autres comme fourrages.

Aussi, les espèces exogènes, sont fortement représentées autour des habitations notamment l'Eucalyptus camaldulensis, l'Azadirachta indica.

Par ailleurs, l'action anthropique et autres contraintes naturelles dues au dérèglement climatique dégradent fortement l'environnement au rang desquels :

- la coupe anarchique d'arbres avec pour objectifs réels ou supposés la création de nouveaux champs, la recherche du bois de chauffe, du bois d'art, de chaume pour et la construction des cases et aussi pour la nutrition du bétail ;
- les méthodes archaïques de pratiques culturelles : culture sur brûlis, usage quasi permanente d'herbicides et pesticides chimiques ;
- les affres de la nature : vents souvent violents, tornades accompagnées de foudre, inondations dans les bas-fonds.

Pour atténuer les méfaits liés à cette dégradation de la biodiversité, plusieurs actions de plantation d'arbres sont réalisées chaque année (reboisement).

La commune de Tchatibali ne dispose pas d'aires protégées, ni de parcs et de réserves foncières. Néanmoins, on rencontre certains bosquets dits « forêts sacrées » localisés dans certains quartiers et villages.

Tableau 52: Principales espèces végétales de la Commune

Nom scientifique	Nom français	Nom local (Foufouldé)	Usages
Acacia albida	Cade	Tiaski	<ul style="list-style-type: none"> • La litière constitue un élément nutritif des sols • Les feuilles et les jeunes rameaux constituent de fourrages • Le bois est utilisé pour la confection des objets d'art • Les feuilles et les fruits servent de matière thérapeutique (grippe, rhume et maux de dents)
Adansonia digitata	Baobab	Boki	<ul style="list-style-type: none"> • Feuilles utilisées comme légume • Fruits utilisés dans les préparations médicinales (fièvre, malaria, filaires) • Feuilles utilisées comme fourrages
Anacardium occidentale	Anacarde		<ul style="list-style-type: none"> • Noix constitue un élément savonneux • Rameaux et jeunes feuilles utilisés comme légumes • Bois de feu
Anona senegalensis	Annone	Dokumi	<ul style="list-style-type: none"> • Fruits comestibles • Feuilles utilisées comme fourrages • Arbre utilisé pour fabrication des outils aratoires • Cendre mélangée au tabac est utilisée comme

Nom scientifique	Nom français	Nom local (Foufouldé)	Usages
			savon
Azadirachta indica	neem	Nim	<ul style="list-style-type: none"> Arbre utilisé comme ombrage Feuilles utilisées comme fourrages, insecticides et fongicides Huile est produit thérapeutique
Balanites aegyptiaca	Dattier	Tane	<ul style="list-style-type: none"> Bois utilisé pour la fabrication des outils aratoires Feuilles utilisées comme légume Fruit mangé comme bonbon Noix comestibles Ecorces et racines laxatives utilisés pour calmer les coliques, les maux de ventre, la stérilité, les maladies mentales, la syphilis
Borassus aethiopium	Rônier	Dubbi	<ul style="list-style-type: none"> Jus et noix comestibles Noyaux murs et les coquilles des graines sont utilisés dans l'artisanat
Khaya senegalensis	Caïlcédrat	Dalehi	<ul style="list-style-type: none"> Bois de feu Extraits de racine utilisés contre la jaunisse, les dermatoses, les piqures de scorpion, plaies sanguinolentes Graines et feuilles utilisées contre les fièvres et les névralgies Racines utilisées contre la stérilité, la syphilis et la lèpre
Tamarindus indica	Tamarinier	Djabé	<ul style="list-style-type: none"> Fruits comestibles Bois de feu Feuilles utilisées dans la pharmacopée
Macroptera laxiflora	Badamier	Barkelehi	<ul style="list-style-type: none"> Bois de chauffe, fabrication des pirogues, outils, construction Extraits des racines utilisées dans la médecine humaine et vétérinaires
Zizufus moritana	Jujubier	Djabi	<ul style="list-style-type: none"> Fruits comestibles Bois de chauffe
Zizufus spina-christi	Jujubier	Cournahi	<ul style="list-style-type: none"> Fruits comestibles Bois de chauffe

1.15.2.2 Faune

La faune de la commune de Tchatibali est composée d'une diversité d'espèces animales. On y rencontre quelques rongeurs (rats, lièvres, écureuils), des hérissons, des espèces rampantes telles que le varan, les serpents, les scorpions, etc. Quant à la faune aviaire, elle est constituée principalement de perdrix, pigeons, des pintades et des oiseaux granivores. Ces espèces sauvages font l'objet de chasse dans la zone périurbaine et rurale. La faune domestique s'agissant des quadrupèdes, quant à elle est constituée des bovins, caprins, ovins, porcins, assins, chiens, chat, et cet de la volaille tels les poulets et les canards.

Les problèmes de dégradation de la flore et de la faune de la commune de Tchatibali sont de plus en plus perceptibles. Ils sont dus d'une part aux effets du dérèglement climatique et, d'autre part, des actions anthropiques de l'homme qui pour des besoins de son existence exercent des pressions sur cette biodiversité. Pour atténuer ces menaces, des mesures de lutte contre le braconnage et la déforestation est renforcée par les services en charge de la protection de l'écosystème.

1.15.3 Ressources naturelles

Les ressources naturelles de la Commune de Tchatibali sont nombreuses et diversifiées. Elles sont constituées des plaines inondables qui hébergent diverses espèces animales, source importante de graviers. Les espèces végétales sont abondantes et aux usages multiples (plantes médicinales, bois d'art, bois de chaume, espèces aux fruits comestibles et aux feuilles utilisées comme fourrages...).

Toutefois, la commune ne dispose pas d'une forêt classée. Les rares essences forestières qui existent sont exploitées anarchiquement et de façon frauduleuse. Les bas-fonds sont menacés de sécheresse par les actions de destruction des arbres. Malgré les campagnes annuelles de reboisement qui sont organisées sans une politique en la matière; il faut dire que la destruction du couvert végétal reste un problème majeur dans la localité de Tchatibali et résulte également des activités agricoles et surtout de la consommation domestique du bois de chauffe.

1.15.4 Réseau hydrographique

En dehors de quelques filets d'eau résiduels de surface ponctués de petites mares saisonnières qui engorgent les terres pendant quelques semaines en saison des pluies, la Commune est en réalité une zone aréique pas arrosée par des cours d'eau au sens strict du terme.

1.15.5 Terres cultivables

Les terres cultivables sont l'une des principales ressources naturelles de la commune. Elles subissent des influences les aléas climatiques énormes. Les fortes pluies et les vents violents provoquent leur érosion et inonde toutes la localité. A cela s'ajoutent la démographie galopante qui accélère leur suexploitation et les mauvaises pratiques agricosylvicoles telles que :

l'utilisation abusive des pesticides (herbicide, insecticides ...), la non-rotation des cultures, les pratiques récurrentes des feux de brousse, la coupe anarchique/ abusive des arbres, etc.

Les défis actuels des terres cultivables sont liés à leurs érosions et leurs suexploitations entraînant parfois leur abandon. Cette situation, impacte non seulement sur les rendements agricoles mais également sur les activités pastorales. Face à ce problème, les communautés ont développé plusieurs réponses locales d'amélioration de la fertilité du sol, aux rangs desquels, l'utilisation des déjections d'animaux, des débris végétaux et des terres fertiles prélevées sur les termitières et l'utilisation des engrais organiques et chimiques. Comme autres options alternatives dans le cadre de la restauration de ces sols cultivables, les communautés optent pour la plantation des arbres fertilisants, l'aménagement des dispositifs antiérosifs tels que les cordons pierreux et les bandes enherbées avec des espèces à usages multiples.

1.16 Synthèse des données collectées sur la petite enfance

Les problèmes liés à la petite enfance sont nombreux et diversifiés tels que le présente le tableau suivant : L'éducation et la santé pour tous sont un des Objectifs du Millénaire pour le Développement (OMD). A cet effet, les pouvoirs publics entendent contribuer plus globalement à l'application de la Convention Internationale des Droits de l'Enfant parmi lesquels la préscolarisation et la santé maternelle et infantile. Cependant, certains parents ne sont pas bien convaincus des enjeux de cette vision. Il s'agit pourtant d'une période de la vie fondamentale pour le devenir de l'enfant.

De manière générale, la vulnérabilité biologique, le modeste statut social de la population, l'accès limité aux services de santé (vaccination, consultation prénatale), la difficulté d'accès à l'eau potable, le faible niveau d'alphabétisation, la survivance et la persistance du poids des croyances traditionnelles (ex. : allergie à la vaccination), et le faible revenu économique des familles sont les principaux déterminants de la mauvaise santé des petits enfants et les difficultés d'accès à l'éducation de qualité, sont autant de paramètres des mauvaises conditions de vie des enfants.

1.16.1 Population de la petite enfance dans la Commune

La Commune de Tchatibali compte environ 32 063 adolescents ce qui représente une proportion de 61 % de la population totale. Les adolescents en âge pré-scolaire représente 05%, ceux en âge scolaire dans le primaire présente une proportion de 12% tandis que la population des enfants de 6-14 ans scolarisé représente une fraction de 09% de la population total.

Tableau 53 : **Tableau récapitulatif du dénombrement de la population de la petite enfance dans Arrondissement de Tchatibali**

Tableau. Cibles UNICEF par Unités administrative selon le Milieu de résidence et le Sexe									
CIBLE	Ensemble Milieu			Urbain			Rural		
ARRONDISSEMENT DE TCHATIBALI	Ensemble sexe	Masculin	Féminin	Ensemble sexe	Masculin	Féminin	Ensemble sexe	Masculin	Féminin
Total Population (Tous âges)	32 063	15368	16695	7 482	3675	3807	24 581	11693	12888
Population scolarisée (6 à 14 ans)	6 575	3615	2960	1 593	896	697	4 982	2719	2263
Enfants de moins d'un an	1 396	699	697	344	174	170	1 052	525	527
Enfants de moins de 3 ans	3 768	1900	1868	835	417	418	2 933	1483	1450
Enfants de moins de 5 ans	6 096	3106	2990	1 326	673	653	4 770	2433	2337
Enfants de 2 à 8 ans	8 323	4215	4108	1 768	864	904	6 555	3351	3204
Population pré-scolarisable (3 à 5 ans)	3 636	1852	1784	792	407	385	2 844	1445	1399
Enfants de moins de 15 ans	16 924	8651	8273	3 784	1934	1850	13	6717	6423

Tableau. Cibles UNICEF par Unités administrative selon le Milieu de résidence et le Sexe

CIBLE	Ensemble Milieu			Urbain			Rural		
ARRONDISSEMENT DE TCHATIBALI	Ensemble sexe	Mascul in	Fémini n	Ensem ble sexe	Mascul in	Fémini n	Ensem ble sexe	Mascul in	Fémi nin
							140		
Enfants et adolescents (moins de 18 ans)	19 345	9863	9482	4 345	2217	2128	15 000	7646	7354
Population scolarisable (6 à 14 ans)	9 520	4899	4621	2 157	1110	1047	7 363	3789	3574
Population de 15 à 24 ans	5 848	2980	2868	1 426	755	671	4 422	2225	2197
Population de 15 à 49 ans	12 143	5391	6752	2 981	1433	1548	9 162	3958	5204
Personnes âgées de 60 ans et plus	1 704	817	887	419	208	211	1 285	609	676
Population totale vivant avec au moins un handicap	292	149	143	63	44	19	229	105	124
Population de 2 à 8 ans vivant avec au moins un handicap	48	21	27	10	08	02	38	13	25
Population scolarisable (6 à 14 ans) vivant avec au moins un handicap (6 à 14 ans)	70	36	34	23	17	06	47	19	28
Population pré-scolarisable (3 à 5 ans) vivant avec au moins un handicap (3 à 5 ans)	19	9	10	02	02	00	17	07	10
Enfants de moins de 5 ans vivant avec au moins un handicap	28	16	12	07	06	01	21	10	11
Enfants de moins d'un an vivant avec au moins un handicap	08	07	01	03	03	00	05	04	01
Enfants de 6 à 14 ans non scolarisés qui exercent une activité économique	1 733	672	1 061	180	53	127	1 553	619	934
Enfants de moins de 15 ans dont l'un au moins des parents n'est plus en vie	2 001	1 038	963	641	343	298	1 360	695	665
Enfants de moins de 15 ans dont aucun parent biologique ne vit dans le ménage	1 021	473	548	307	147	160	714	326	388

SOURCE :

1.16.2 Synthèse de la situation de la petite enfance dans la Commune

La situation de la petite enfance dans la Commune de Tchatibali, bien que n'étant pas criarde, est étroitement liée aux conditions de vie des parents. Ici, en plus du fait que beaucoup d'enfants en âge scolaire se retrouvent sans acte de naissance, les entraves à l'émancipation et à l'épanouissement de la petite enfance restent surtout d'ordres sanitaire (les épidémies, les maladies hydriques...) ou

nutritionnel. Dans cette contrée, les décès d'enfants de moins de cinq ans sont d'autre part et dans la plupart des cas directement ou indirectement liés aux mauvais suivis prénatales des mamans. Cette situation demeure chez les femmes enceintes une préoccupation majeure. Il en est de même pour des personnes vivant avec le VIH/SIDA. Les interventions en faveur de l'amélioration de la nutrition pour pallier la recrudescence des maladies liées au régime alimentaire sont fort souhaitables. La présente démarche devrait faire converger tous les efforts, en articulant les politiques publiques dotées de moyens spécifiques et l'implication de la société civile organisée. Les solutions palliatives en vue de l'amélioration des conditions de vie de la petite enfance doivent être énergiquement prises en charge.

Le développement et l'amélioration des systèmes d'éducation et de protection de la petite enfance couvrant tous les jeunes enfants, et particulièrement les enfants les plus vulnérables et défavorisés dans cette localité, peuvent aider à surmonter ces difficultés citées plus haut. Les programmes pour la petite enfance peuvent inclure des interventions de santé et de nutrition de base, comme des campagnes de vaccination, des programmes d'éducation des parents (permettant aux parents de bénéficier d'un soutien et de conseils) et diverses activités organisées dans des centres, allant de crèches pour les très jeunes enfants à des écoles pré-primaires qui posent les bases de l'éducation scolaire. Les problèmes de la petite enfance et les besoins respectifs sont présentés dans le tableau ci-après :

Tableau 54 : Récapitulatif des actions en faveur de la petite enfance dans l'espace urbain de la ville de Tchatibali

Secteurs	État des lieux	Objectifs généraux	Principales activités à mener	Responsables, partenaires d'exécution
Enregistrement des naissances	40% des enfants sont sans actes de naissance d'où un Faible taux d'enregistrement des naissances ; Accouchement à domicile ; Ignorance des parents.	Accroître le taux d'enregistrement des naissances à 100 % et d'établissement d'acte de naissance	<ul style="list-style-type: none"> Établir une collaboration entre les accoucheuses traditionnelles (matrones), CSI et la Tchatibali ; Sensibiliser la population sur l'importance de l'acte de naissance ; Renforcer la capacité des relais communautaires. 	Chefferies ; Commune ; CSI ; MIN SANTÉ ; OMS ; PLAN CAMEROUN ; UNICEF.
Vaccination	faible couverture de la vaccination à environ 95% Mauvaise état des routes ;	Améliorer le taux de couverture vaccinale 0 à 100 %	<ul style="list-style-type: none"> Organisation des séances de sensibilisation auprès des parents ; Sensibilisation des 	CSI ; MIN SANTE ; Commune ; Chefferie ; COSA ;

Plan Communal de Développement de Tchatibali (PCD-T)

Secteurs	État des lieux	Objectifs généraux	Principales activités à mener	Responsables, partenaires d'exécution
	Insuffisance des moyens de déplacement pour le PEV ; Accouchement à domicile ;		responsables éducatifs, associatifs et religieux et autres leaders d'opinion à l'importance de la vaccination ; <ul style="list-style-type: none"> Elaboration des plans de suivi des politiques nationales en matière de vaccination ; Fourniture aux services de santé des équipements de conservation et de stockage des vaccins ; Appuis financiers aux services de santé pendant les descentes sur le terrain. Réhabiliter des routes ; Doter les CSI de motos ; Sensibiliser la population à faire vacciner leur enfants ; Sensibiliser Les parents retissant ; sensibiliser les populations sur l'importance des accouchements à l'hôpital ; Appui des autorités traditionnelles et administratives ; 	RELAIS COMMUNAUTAIRES.

Plan Communal de Développement de Tchatibali (PCD-T)

Secteurs	État des lieux	Objectifs généraux	Principales activités à mener	Responsables, partenaires d'exécution
			<ul style="list-style-type: none"> Motiver les personnels (vaccinateurs). 	
Nutrition	Présence des enfants malnutris ; Irrespect des traitements ; Ignorance des parents ; Naissances rapprochées ; Pauvreté de la population.	Contribuer à la réduction de la mortalité infantile.	<ul style="list-style-type: none"> Organisation des séances de sensibilisation auprès des parents ; Organisation des séances de formation pratiques sur la connaissance des aliments nutritifs selon la zone géographique de la commune ; Distribution des suppléments nutritifs dans les écoles et villages ; Renforcer la sensibilisation ; Sensibiliser les parents sur les principaux aliments nutritifs et le planning familial. 	CSI ; MIN SANTÉ ; OMS ; RELAIS COMMUNAUTAIRES ; UNICEF.
Paludisme	plus de 80% des enfants malades du paludisme ; Mauvaise utilisation de moustiquaires imprégnées ; Distribution limitée (uniquement aux femmes enceintes) ; Faible respect d'hygiène ;	Lutter contre la prolifération des moustiques	<ul style="list-style-type: none"> Renforcer les règles d'hygiène ; Sensibiliser la population ; Sensibiliser des populations sur l'utilisation du MILDA ; Lancement du campagne de distribution de MILDA ; Augmenter le stock des moustiquaires ; 	CSI ; MIN SANTÉ ; OMS ; UNICEF.

Plan Communal de Développement de Tchatibali (PCD-T)

Secteurs	État des lieux	Objectifs généraux	Principales activités à mener	Responsables, partenaires d'exécution
			<ul style="list-style-type: none"> Distribuer les moustiquaires aux enfants de 0-5 ans ; Réduire les coûts de traitement de paludisme grave des enfants. 	
VIH/SIDA/OEV	<p>plus de 80% ce des enfants malades ;</p> <p>Présence des cas des Orphelins Enfants Vulnérables (OEV) ;</p> <p>Absence d'une structure de prise en charge des enfants malades et OEV ;</p> <p>Absence d'une campagne de dépistage ;</p> <p>Dépistage limité.</p>	Assurer la prise en charge des OEV et enfants vivants avec le VIH/SIDA	<ul style="list-style-type: none"> Organiser les campagnes de dépistage gratuit ; Sensibiliser la population ; Appui en produits nutritionnels et sanitaires aux OEV ; Prise en charge des OEV et enfants vivant avec le VIH/SIDA ; Appui en matériels didactiques. 	<p>MIN SANTÉ ;</p> <p>OMS ;</p> <p>CROIX-ROUGE ;</p> <p>UNICEF ;</p> <p>PLAN ;</p> <p>MINAS ;</p> <p>MINEDUB.</p>
Eau/hygiène/assainissement du milieu de vie	<p>Présence de cas des maladies hydriques ;</p> <p>Insuffisance des latrines publiques ;</p> <p>Consommation des eaux souillées ;</p> <p>Défécation à l'air libre ;</p> <p>Insuffisance des points d'eau potable.</p>	Améliorer l'hygiène de la petite enfance et faciliter l'accès à l'eau potable	<ul style="list-style-type: none"> La construction des latrines ; Education parentale au lavage des mains ; la lutte contre les moustiques et l'utilisation des moustiquaires imprégnées ; la salubrité autour des maisons Construction ou aménagement des sources, puits et forages dans les villages nécessiteux et au sein des 	<p>Commune ;</p> <p>MIN SANTÉ ;</p> <p>OMS ;</p> <p>RELAIS COMMUNAUTAIRES ;</p> <p>UNICEF ;</p> <p>PLAN CAMEROUN.</p>

Plan Communal de Développement de Tchatibali (PCD-T)

Secteurs	État des lieux	Objectifs généraux	Principales activités à mener	Responsables, partenaires d'exécution
			établissements scolaires ; <ul style="list-style-type: none"> • Construction des latrines (filles, garçons et enseignants) au sein des établissements scolaires ; • Installation des équipements simples de lavage des mains au sein des établissements scolaires et des marchés. • • Lutter contre la prolifération des moustiques ; • Renforcer la sensibilisation auprès des populations. 	
Education scolaire et préscolaire	Faible établissement d'acte de naissance. Pour l'année scolaire plus de 6 800 élèves sur 11 008 ne possèdent pas d'acte de naissance ; Faible taux d'achèvement des études primaires par les filles.	Améliorer l'éducation préscolaire et scolaire Faciliter l'accès à une éducation préscolaire et scolaire ; Augmenter le taux de scolarisation et d'achèvement du cycle primaire des filles.	<ul style="list-style-type: none"> • Plaidoyer auprès des services administratifs et ONG ; • Sensibiliser la population ; 	MINEDUB; INSPECION; PLAN CAMEROUN; PNDP; Commune.

1.17 Synthèse du profil genre de la Commune

Aspect genre. De 2001 à 2010, l'indice de parité filles/garçons dans l'enseignement primaire a sensiblement progressé dans l'ensemble du pays. Il est passé de 94 filles scolarisées pour 100 garçons en 2001 à 99 filles pour 100 garçons en 2010. Cette

progression s'observe plus en milieu rural où l'on a enregistré une hausse de 7 points contre une baisse d'un point pour le milieu urbain. La parité est presque atteinte dans toutes les régions du pays, sauf dans le Nord où le déséquilibre scolaire fille/garçon persiste avec seulement 74 filles scolarisées pour 100 garçons.

Dans l'enseignement secondaire, cet indice est resté stable au cours des 10 dernières années sur l'ensemble du territoire national, avec 93 filles de 12-18 ans scolarisées pour 100 garçons de la même tranche d'âge. Dans la partie septentrionale du pays et à l'Est, l'indice de parité fille/garçon se situe en deçà de la moyenne nationale.

En mettant en rapport la bonne tenue de cet indice pour le primaire dans ces régions, il se dégage le phénomène de déperdition scolaire des filles. Les pesanteurs socioculturelles (mariage précoce et/ou forcé, la préférence de scolarisation des garçons, etc.) pourraient en être les causes.

Le taux d'alphabétisation des femmes par rapport aux hommes (15-24 ans) a connu une légère baisse au niveau national. Cela traduit une dégradation du niveau d'alphabétisation des femmes de cette tranche d'âge. L'égalité homme-femme en matière d'alphabétisation est pratiquement atteinte en dehors des régions septentrionales et de l'Est où des efforts importants restent à faire. On note tout de même un progrès sensible pour les régions de l'Adamaoua et de l'Extrême-Nord respectivement, au contraire du Nord où la situation déjà peu favorable s'est dégradée en 2007 et 2010.

1.18 Economie locale

L'économie locale de la Commune de Tchatibali reste traditionnelle et tire essentiellement sa force de petites exploitations agricoles, d'élevage, de transformation (extraction des huiles végétales et brassage de la bière locale), l'artisanat et des échanges. Les activités agropastorales procurent plus de 80% des revenus des ménages. Les activités de transformation et les échanges n'étant de moindres contribuent au côté des activités agropastorales au développement de l'économie des populations de la Commune.

1.18.1 Secteur primaire

Le secteur primaire concerne particulièrement les activités de production dont l'agriculture, l'élevage et les activités de transformation.

- Agriculture

Elle est pratiquée dans toutes les localités et concerne les produits vivriers et de rente constituée principalement de coton. Les cultures vivrières sont pratiquées sur des grandes superficies par la quasi-totalité de la population active et les principales étant : le maïs, le riz, le mil, l'arachide, le niébé et le sésame. Ces produits sont prioritairement destinés à la consommation locale et une partie vendue au profit du développement de l'économie des populations locales. Toutefois, la production reste peu compétitive à cause de plusieurs facteurs : le labour traditionnel basé sur l'utilisation des outils simples ou l'attelage, les difficultés d'approvisionnement en intrants et matériels agricoles;

l'insuffisance de financement de l'agriculture traditionnelle ; les pertes de produits poste récoltes dues à l'insuffisance des structures modernes de conservation.

- Elevage

Il concerne ici le bovin, porc, la volaille, le petit ruminant. La production est souvent écoulee au niveau des marchés locaux et vers d'autres localités. La commune de Tchatibali est l'une des communes productrices de la volaille et surtout du porc dans le Département de Mayo Danay voire de la Région de l'Extrême-Nord.

- Activités de transformation

Les activités de transformation (brassage et extraction d'huile) et de l'artisanat (Tissage, vannage, fabrication d'outils...) permettent à une partie de la population de tirer sa subsistance.

1.18.2 Le secteur secondaire

Il est essentiellement dominé par l'artisanat : (i) l'artisanat de production dont la fabrication d'outils de labour, la poterie, la fabrication d'outils d'habillement et la construction des bâtiments ; (ii) l'artisanat de service avec les produits tels que les réparations diverses (mécanique, électronique, horlogerie, chaussure), le petit commerce, le transport des personnes et de marchandises et les services divers (coiffure, photographie, lavage).

1.18.3 Le secteur tertiaire

Le développement de la technologie numérique et de télécommunications couplé à l'urbanisation progressive de la commune de Tchatibali ont favorisé les demandes considérables en service. Cette situation a entraîné la création des nouveaux métiers à savoir, le secrétariat bureautique, les calls box et les services de transfert des devises qui occupent quelques jeunes. En définitive, ces activités procurent des revenus substantiels aux populations locales et connaissent plus-value importante. Si ces populations étaient mieux organisées et mieux accompagnées.

Tableau 55 : Situation de l'économie locale dans la Commune de Tchatibali

Secteur	Potentialités et opportunités	Obstacles à lever	Axes stratégiques	Actions à entreprendre	AGR possibles	Emplois probables
Agriculture	<ul style="list-style-type: none"> Terres cultivables disponibles ; Possibilité de diversification des cultures Proximité avec le Nigéria Existence des structures d'encadrement des producteurs ; Fort potentiel humain actif 	<ul style="list-style-type: none"> Insuffisance des terres cultivables Insuffisance des structures d'appui à la production agricole Pertes post récoltes très élevées ; Non maîtrise du calendrier agricole ; Inondation des champs en saison de pluie ; Difficulté d'évacuation des produits vers les marchés à cause des mauvais états des routes ; Difficulté de conservation des produits maraichers ; Faible 	<ul style="list-style-type: none"> Améliorer la production agricole afin de créer les richesses et les emplois directs 	<ul style="list-style-type: none"> Faciliter l'accès aux terres cultivables ; Faciliter l'accès aux financements ; Construire les magasins de stockage, Vulgariser les nouvelles techniques culturales ; Renforcer les capacités organisationnelles des acteurs ; Améliorer l'encadrement des producteurs Mettre en place une stratégie de ventes groupées 	<ul style="list-style-type: none"> Achat, stockage et revente des produits agricoles à l'état nature ou transformés Exportation des produits dans les autres villes ou dans les pays voisins ; Création d'une centrale d'achat et de vente des produits agricoles au niveau de la Commune ; Création des unités de transformation des produits agricoles, Construction de magasins de stockage des céréales et des 	<ul style="list-style-type: none"> Auto emploi ; Main d'œuvre dans les unités de production, de conservation, de transformation et commercialisation

Plan Communal de Développement de Tchatibali (PCD-T)

Secteur	Potentialités et opportunités	Obstacles à lever	Axes stratégiques	Actions à entreprendre	AGR possibles	Emplois probables
		vulgarisation des techniques culturales modernes et semences améliorées ; . Faible intervention des structures d'encadrement . Faible organisation des acteurs			produits aqueu	
Elevage	. Abondance du fourrage en saison pluvieuse ; . Présence des espèces animales variées ; . Zonage des espaces de pâturage et de culture ; . Zone propice à l'élevage diversifié . Existence	. Insuffisance et pauvreté des pâturages en saison sèche ; . Faible matérialisation des pistes à bétail ; . Forte humidité et inondation en saison de pluies ; . Faible maîtrise des techniques d'élevage ; . Epizooties récurrentes (Porc, volaille, petits ruminants) ;	. Améliorer la production animale et promouvoir la production halieutique	. Renforcer les capacités techniques et organisationnelles des éleveurs ; . Faciliter l'accès aux financements ; . Faciliter l'accès aux produits d'alimentation et de traitement du bétail ; . Construire des points d'abreuvement	. Vente des produits de l'élevage ; . Transformation des produits de l'élevage ; . Vente des poissons	. Auto emploi ; . Main d'œuvre dans les unités de production, et commercialisation des produits d'élevage

Plan Communal de Développement de Tchatibali (PCD-T)

Secteur	Potentialités et opportunités	Obstacles à lever	Axes stratégiques	Actions à entreprendre	AGR possibles	Emplois probables
	des structures d'encadrement	<ul style="list-style-type: none"> Insuffisance des points d'abreuvement des animaux 				
Commerce	<ul style="list-style-type: none"> Présence de la clientèle ; Disponibilité de la matière première ; Localité frontalière au Nigéria Existence des marchés frontaliers. 	<ul style="list-style-type: none"> Cherté des produits ; Insalubrité du milieu ; Insuffisance d'infrastructure marchande Tracasserie des FMO 	<ul style="list-style-type: none"> Créer un climat favorable pour le développement du secteur 	<ul style="list-style-type: none"> Construire des infrastructures marchandes ; Elaborer un fichier des commerçants ; Faciliter l'accès aux financements 	<ul style="list-style-type: none"> Création des restaurants ; Commerce du gros et du détail 	<ul style="list-style-type: none"> Auto emploi ; Main d'œuvre ; Emplois ambulant

Plan Communal de Développement de Tchatibali (PCD-T)

Secteur	Potentialités et opportunités	Obstacles à lever	Axes stratégiques	Actions à entreprendre	AGR possibles	Emplois probables
Transport	<ul style="list-style-type: none"> Présence des transporteurs par moto taxi et auto Présence des moyens de transport inter et intra urbain 	<ul style="list-style-type: none"> Mauvais états des routes ; Absence des agences de voyage ; Absence de gare routière ; Insécurité ; Insécurité routière (accident et agression) ; Absence des plaques de signalisation Faible maîtrise du code de la route 	<ul style="list-style-type: none"> Améliorer les conditions de circulation des personnes et des biens 	<ul style="list-style-type: none"> Mettre en place des agences de transport : Aménager les routes (bitumage, reprofilage, éclairage, construction des ouvrages...) ; Aménager les stationnements dans les marchés ; Sensibilisation au code de la route ; Aménagement d'une aire de transport 	<ul style="list-style-type: none"> Développement du transport inter urbain 	<ul style="list-style-type: none"> Auto emploi Manutention

1.19 Synthèse des données sur les Changements Climatiques

Le changement climatique fait partie des sujets les plus importants de l'heure. Il constitue un défi majeur dans la gestion de l'espace urbain. Les principaux indicateurs paysans de la perception du changement climatique dans les localités sont constitués par L'impact du changement climatique sur le système cultural affecte du même coup les ressources pastorales (sols, eaux, cultures, animaux, fourrages,...etc.). Le calendrier agricole, la santé humaine et animale (maladies émergentes), la biodiversité dans sa globalité sont dérégulés). Les secteurs les plus affectés sont présentés dans le tableau suivant :

Tableau 56 : Synthèse sur les changements climatiques

N°	Secteur	Tendance	Problèmes/contrainte	Cause du problème	Effet du problème	Potentialité pour résoudre le problème	Solutions envisagées
1.	Agriculture	Irrégularité et caprices de pluviométrie ; Abondance des pluies sur les cultures	Rareté des pluies ; Irrégularité des pluies.	Longue saison sèche ; Inondations.	Baise de rendement ; Famine ; pauvreté.	<ul style="list-style-type: none"> Fertilité du sol de la localité à travers des aménagements hydro agricoles et l'intensification de l'utilisation des engrais organiques ; Utilisation des techniques de drainage des eaux pluviale 	<ul style="list-style-type: none"> Vulgarisation des semences de variétés précoces ; Alternance des cultures ;
2.	Forêt et Faune	Vents violents	Désertification ; Disparition de certaines espèces d'arbres.	Coupe anarchique d'arbre ; Faible reboisement ; Phénomène de feu de brousse.	Avancée du désert	<ul style="list-style-type: none"> Présence des essences résistantes (acacia, <i>Azadirachta indica</i> ...) 	<ul style="list-style-type: none"> Sensibilisation sur le reboisement. Reboisement

Plan Communal de Développement de Tchatibali (PCD-T)

N°	Secteur	Tendance	Problèmes/contrainte	Cause du problème	Effet du problème	Potentialité pour résoudre le problème	Solutions envisagées
3.	Élevage	Hausse de température	Le réchauffement climatique	Rareté des pluies	Insuffisance de pâturage, Insuffisance d'eau.	• Inexistence des espèces d'herbes résistantes.	• Vulgarisation d'herbes fourragères.

1.20 Problèmes et besoins consolidés par secteur à l'échelle communale

1.20.1 Administration territoriale, décentralisation et maintien de l'ordre

Problèmes /Contraintes	Atouts/Potentialités	Problèmes reformulés
<ul style="list-style-type: none"> ➤ Insuffisance de postes de sécurité dans les localités de la ville ; ➤ Inexistence d'un comité de surveillance dans certaines localités de la ville ; ➤ Absence d'un répertoire et de la cartographie des zones à risque ; ➤ Insuffisance des centres d'état-civil ; ➤ Conflits entre les populations (bagarre, vol, ...) ; ➤ Insuffisance du personnel à La sous-préfecture ; ➤ Présence des enfants sans acte de naissance ; ➤ Absence d'un répertoire des enfants sans acte de naissance ; ➤ Difficulté d'accès au service de poste d'identification ; ➤ Faible accès au service d'établissement d'acte de naissance ; ➤ Insuffisance de personnel dans services déconcentré de l'état (SDE) ; ➤ Insuffisance du personnel de forces de maintien de l'ordre ; ➤ Faible protection des personnes et des biens. 	<ul style="list-style-type: none"> ➤ Gestion des conflits par les chefs traditionnels ; ➤ présence des comités de vigilance dans certaines localités ; ➤ Présence de la sous-préfecture ; ➤ Présence d'un centre d'état civil ; ➤ Présence des 08 SDE ; ➤ Présence des services de sécurité (brigade de gendarmerie ; poste d'identification) ; ➤ Présence de comité de vigilance ➤ existence d'une chefferie de 2° degré (Lawanat) ; ➤ présence d'un chef de quartier (Djaouro). 	<p>Difficulté d'accès aux services administratifs</p>

Plan Communal de Développement de Tchatibali (PCD-T)

Causes secondaires	Causes primaires	Problème central	Principaux effets	Besoins/Idees de projet /Localisations
<ul style="list-style-type: none"> ✓ Faible implémentation de la politique de la décentralisation ✓ Insuffisance des moyens financiers 	<ul style="list-style-type: none"> ✓ Insuffisance du personnel dans les services administratifs ; ✓ Insuffisance des locaux pour les services ✓ Insuffisance des moyens roulants pour les services de sécurité 	<p align="center">Difficulté d'accès aux services administratifs</p>	<ul style="list-style-type: none"> ✓ Insécurité ✓ Mécontentement entre la population et l'administration ✓ Faible taux d'établissement d'acte de naissance ✓ Présence des malfaiteurs dans les quartiers ✓ Incivisme 	<ul style="list-style-type: none"> ✓ Plaidoyer pour la création du poste d'identification en vue de la facilitation de l'établissement des CNI dans la ville ; ✓ Faciliter les procédures d'établissement des actes de naissance en créant des postes d'état civil secondaires dans un des quartiers de la ville (Secteur Bihoré) et village de Douaye ; ✓ sensibiliser les populations à l'enregistrement des naissances ; ✓ Plaidoyer en vue d'intégrer et prise en charge des Djaoros dans le fichier de l'état ; ✓ Plaidoyer pour le

Plan Communal de Développement de Tchatibali (PCD-T)

				<p>renforcement des effectifs des agents des forces et de sécurité ;</p> <p>✓ Plaidoyer pour la création des nouvelles unités de FMO dans la Commune</p> <p>✓ Mettre en place et/ou redynamiser des comités de vigilance dans les quartiers de la ville.</p> <p>✓ Dotation des comités de vigilances existants dans les villages en petits matériels de défense et d'intervention</p> <p>✓ Sensibiliser la population à établir les actes de naissance et les CNI afin de garantir la citoyenneté et la libre circulation des personnes</p> <p>✓ Organiser les</p>
--	--	--	--	--------------------------------------------------------------------------------------------------------------------------------------------------------------------------------------------------------------------------------------------------------------------------------------------------------------------------------------------------------------------------------------------------------------------------------------------------------------------------------------------------------------------------------------------------------------------

Plan Communal de Développement de Tchatibali (PCD-T)

				<p>séances de formation des secrétaires d'Etat civil sur la protection et le respect de la nationalité camerounaise</p> <p>✓ Mettre en place au niveau de la commune une passerelle entre les accoucheuses traditionnelles et les centres d'état civil afin de faciliter l'établissement des actes de naissances</p>
--	--	--	--	----------------------------------------------------------------------------------------------------------------------------------------------------------------------------------------------------------------------------------------------------------------------------------------------------------------------

1.20.2 Affaires sociales

Problèmes /Contraintes	Atouts/Potentialités	Problèmes reformulés
<ul style="list-style-type: none"> ➤ Insuffisance des moulins à céréales dans les localités ; ➤ Absence d'un service en charge des personnes socialement vulnérable ; ➤ Taux élevé de personnes vulnérables (indigents, handicapés, orphelins, veufs, veuves...) ; ➤ Non prise en charge des personnes socialement vulnérables ; ➤ Non existence d'une structure en charge des affaires dans le sociales ; ➤ Inexistence d'un répertoire sur les personnes vulnérables ; 	<ul style="list-style-type: none"> ➤ célébration des mariages à l'état-civil et coutumier ; ➤ existence de l'association féminine ➤ existence des GICs féminins à : Gouna, Mandikerléké, Bindiryel ➤ forte Contribution des femmes à l'économie locale (tontines) ; ➤ -absence des mutilations génitales sur les femmes. 	<p>Difficulté d'accès aux services sociaux</p>

Plan Communal de Développement de Tchatibali (PCD-T)

<ul style="list-style-type: none"> ➤ Faible appuis matériels et financiers aux personnes du troisième âge et aux personnes handicapées ; ➤ Absence association des personnes socialement vulnérables ; ➤ Difficulté d'accès aux aides et appareillages ; ➤ Faible prise en compte de la construction des rampes d'accès lors de la réalisation de certains édifices publics. 	<ul style="list-style-type: none"> ➤ Inexistence des enfants de la rue ; ➤ Existence des couches vulnérables (vieillards). ➤ Absence des personnes victimes de chocs ou sinistres. 	
------------------------------------------------------------------------------------------------------------------------------------------------------------------------------------------------------------------------------------------------------------------------------------------------------------------------------------------------------------------------------------------------------------------------	---------------------------------------------------------------------------------------------------------------------------------------------------------------------------------------------------------------------	--

Causes tertiaires	Causes secondaires	Causes primaires	Problème central	Principaux effets	Besoins/Idees de projet /Localisations
<ul style="list-style-type: none"> ✓ Faible regroupement des personnes vulnérables dans des structures associatives leur permettant de défendre leurs intérêts communs ✓ Faible intervention des pouvoirs publics en faveur des personnes vulnérables 	<ul style="list-style-type: none"> ✓ Difficulté d'accès aux financements leur permettant de mener des activités génératrices de revenus ✓ Faible prise en compte de la construction des rampes d'accès lors de la réalisation de certains édifices ✓ Difficulté d'accès aux aides et appareillages (tricycle, béquille, canne blanche, canne 	<ul style="list-style-type: none"> ✓ Manque des structures sociales d'encadrement ✓ Méconnaissance des textes relatifs aux droits des personnes handicapées ✓ Faible autonomisation des personnes vulnérables ✓ Difficulté de déplacement 	<p>Difficulté d'accès aux services sociaux</p>	<ul style="list-style-type: none"> ✓ Difficultés de s'alimenter/mendicité ✓ Insécurité des sans abri ✓ Insatisfaction de ses besoins ✓ Sentiment d'abandon ✓ Stigmatisation sociale 	<ul style="list-style-type: none"> ✓ Mise sur pied d'un fichier des personnes nécessiteuses et indigentes de la Commune ✓ Construction d'un centre social à Youaye ; ✓ Construction centre de rééducation des personnes socialement vulnérables à Tchatibali ; ✓ Construction d'un centre d'écoute pour

Plan Communal de Développement de Tchatibali (PCD-T)

	anglaise, prothèse auditive ...)				<p>les violences faites aux femmes et aux enfants à Tilalé ;</p> <p>✓ Renforcer l'appui psychosocial des indigents et nécessiteux de la commune ;</p> <p>✓ Organiser et structurer les couches vulnérables et les personnes marginales de l'espace urbain en groupe associatif en vue de défendre leurs intérêts et développer leurs activités génératrices de revenus afin de faciliter leur autonomisation ;</p> <p>✓ Appuyer des personnes socialement vulnérables de la localité en leur apportant un encadrement</p>
--	----------------------------------	--	--	--	---------------------------------------------------------------------------------------------------------------------------------------------------------------------------------------------------------------------------------------------------------------------------------------------------------------------------------------------------------------------------------------------------------------------------------------------------------------------------------------------------------------------------

Plan Communal de Développement de Tchatibali (PCD-T)

					<p>psychosocial, bourses d'étude, subvention des activités génératrices de revenus et aide médicale;</p> <p>✓ Appuyer les personnes vivant avec le VIH en situation de vulnérabilité</p> <p>✓ Apporter de l'aides et secours en appareillage (tricycle, béquille, canne blanche) aux handicapés de la Commune ;</p> <p>✓ Construction et équipement d'un centre de rééducation des handicapés à Tchatibali</p> <p>✓ Prendre en compte de l'aménagement des rampes d'accès lors</p>
--	--	--	--	--	------------------------------------------------------------------------------------------------------------------------------------------------------------------------------------------------------------------------------------------------------------------------------------------------------------------------------------------------------------------------------------------------------------------------------------------------------------------------------------

Plan Communal de Développement de Tchatibali (PCD-T)

					<p>de la construction des infrastructures ou édifices de la localité de la commune de Tchatibali afin de faciliter l'accès de celle-ci ;</p> <p>✓ Organisation suivant les normes OHADA des couches vulnérables et des personnes marginales de la Commune en vue de défendre leurs intérêts et de faciliter l'accès au financement pour développer leurs activités génératrices de revenus(AGR) ;</p> <p>✓ Elaborer un plan de formation des couches socialement vulnérables aux petits métiers afin de faciliter leur insertion socioprofessionnelle</p>
--	--	--	--	--	-----------------------------------------------------------------------------------------------------------------------------------------------------------------------------------------------------------------------------------------------------------------------------------------------------------------------------------------------------------------------------------------------------------------------------------------------------------------------------------------------------------------------------------------------------------

Plan Communal de Développement de Tchatibali (PCD-T)

					et leur autonomisation
--	--	--	--	--	------------------------

1.20.3 Arc et Culture

Problèmes /Contraintes	Atouts/Potentialités	Problèmes reformulés
<ul style="list-style-type: none"> ➤ Non prise en compte de transfert en matière de culturelle par le décret N°2010/0245/PM du 26 février 2010 fixant les modalités des compétences transférés aux communes en matière de culture ; ➤ Absence d'un service charge de la culture dans la ville de Tchatibali ; ➤ Absence d'un personnel en charge de la culture dans la commune ; ➤ Absence de groupe de danse bien constitué à Tchatibali ; ➤ Influence de la religion sur la culture ; ➤ Influence des rites traditionnelle sur la culture ; ➤ Absence d'une bibliothèque municipale ; ➤ Absence d'un musée ; ➤ Absence de foyers culturels ; ➤ Absence des foyers communautaires ; ➤ Manque d'appui aux activités culturelles ; ➤ Absence d'une bibliothèque culturelle ; ➤ Absence d'un foyer culturel dans les villages de la commune ; ➤ Inexistence d'appui aux activités culturelles ; ➤ Absence des griots ; ➤ Faible entretien des monuments et sites historiques. 	<ul style="list-style-type: none"> ➤ Diversité linguistique : Toupouri, Moundang, Fulfuldé ➤ présence des groupes de danse culturelle ; ➤ existence des associations culturelles à : Dangba, Koupirda ; ➤ Existence des espaces de diffusion des cultures (chefferie) ; ➤ Existence des compteurs et griots à : DANGBA ➤ Existence des sites sacrés ➤ Existence des festivals locaux : Moamkudif, Gouna, Féokaké ; ➤ présence des rites et coutumes traditionnels ; ➤ Existence du festival dit « WAIWA » dans la localité de KADA'A, KOPIRDA, et de KAOLARE ; ➤ Présence des danses et muscs patrimoniale (« Doundouloum, Saouringwa, Gouna, Dilna, ... ») ; ➤ Présence des sites culturels (« foret sacrée, arbre sacré à Baiga ») ; ➤ Existence des bâtiments pouvant être transformé en bibliothèque municipale ; ➤ Existence d'une collection des biens culturels à la chefferie de Tchatibali pouvant faire l'objet d'un musée culturel ; ➤ Présence des groupes de danses culturelles ; ➤ Présence des rites et coutumes traditionnels. 	<p>Faible promotion de la culture locale</p>

Plan Communal de Développement de Tchatibali (PCD-T)

Causes tertiaires	Causes secondaires	Causes primaires	Problème central	Principaux effets	Besoins/Idees de projet /Localisations
<ul style="list-style-type: none"> ✓ Influence des religions ✓ Influence du modernisme 	<ul style="list-style-type: none"> ✓ Absence de musée ✓ Abandon des vestiges culturels ✓ Faible dialogue parent-enfant sur la culture ✓ Faible valorisation du patrimoine immatériel ✓ Inexistence des associations culturelles ; ✓ Inexistence d'une école de formation en art plastique 	<ul style="list-style-type: none"> ✓ Faible valorisation du patrimoine matériel ✓ Faible promotion de l'art plastique ✓ Faible valorisation de l'art local 	<p>Faible promotion de la culture locale</p>	<ul style="list-style-type: none"> ✓ Perte de plusieurs vestiges culturels ✓ Acculturation ✓ Disparition des cultures ✓ Désintérêt des jeunes ✓ Absence d'un répertoire sur les artistes de la Commune 	<ul style="list-style-type: none"> ✓ Inventorier les potentialités culturelles de l'espace urbain ; ✓ Construire et équiper de 09 foyers culturels dans li dans les blocs de quartiers : Youaye, Kaolaré, Tilalé, Léré centre et dans les villages, Kada'a, Koupirda, Werféo, Gané, et Bindiryel Construire un musée à Tchatibali ; ✓ Organiser périodiquement des grands festivals culturels dans les différentes localités de Tchatibali ; ✓ Aménager 01

Plan Communal de Développement de Tchatibali (PCD-T)

					<p>cadre d'exposition des œuvres des artistes plasticiens dans la Commune</p> <p>✓ Organiser les artisans et les groupes de danse patrimoniale en Coopératives, ou Associations culturelles dans les localités ;</p> <p>✓ Construire une bibliothèque municipale à Tchatibali.</p>
--	--	--	--	--	------------------------------------------------------------------------------------------------------------------------------------------------------------------------------------------------------------------------------------------------------------------------------------

1.20.4 Agriculture et Développement Rural

Problèmes /Contraintes	Atouts/Potentialités	Problèmes reformulés
<ul style="list-style-type: none"> ➤ Faible encadrement des agriculteurs ➤ Difficultés d'accès aux intrants agricoles- ➤ Absence de semences améliorées ; ➤ Baisse de rendements agricoles ; ➤ mauvaises gestion des emballages des produits phytosanitaires ; ➤ Présences de plantes parasites (strigats) et des oiseaux ravageurs ; ➤ Inexistence des magasins de stockage ; 	<ul style="list-style-type: none"> ➤ Proximité du service encadrement des producteurs (MINADER) ; ➤ Subvention des semences améliorées ; ➤ Présence de la SODEOTON ; ➤ Disponibilité des pesticides à la SODECOTON ; ➤ Utilisation des hangars traditionnels pour le séchage et conservation des produits de récolte ; 	<p>Faible développement de la production agricole</p>

Plan Communal de Développement de Tchatibali (PCD-T)

<ul style="list-style-type: none"> ➤ Inexistence d'un encadrement des producteurs ; ➤ Inexistence d'un mécanisme de contrôle des engrais et produits phytosanitaires ; ➤ Mauvaise gestion des GIC ; ➤ Semis tardives ; ➤ Baisse de la pluviométrie ; ➤ Conflits agropastoraux ; ➤ Utilisation des outils rudimentaires ; ➤ Agriculture de subsistance ; ➤ Inondation des cultures ; ➤ Insuffisance des moyens financiers ; ➤ Absence des techniques de conservation des produits agricoles. ➤ faible accès aux terres par les personnes vulnérables ; ➤ Absence des magasins de stockage ; ➤ Insuffisance des engrais et produits phytosanitaires ; ➤ Conflits agropastoraux ; ➤ Utilisation des outils rudimentaires ; ➤ Agriculture de subsistance ; ➤ insuffisance des GIC et associations de producteurs ; ➤ Inondation des cultures ; ➤ Insuffisance des moyens financiers ; ➤ Absence d'un marché de ravitaillement ; ➤ Perturbation de la saison pluvieuse ; ➤ Absence des techniques de conservation des produits agricoles ; ➤ Catastrophes naturelles (inondations en 2008) ➤ Insuffisance des terres cultivable ; ➤ Conflits terriens ; ➤ Pauvreté relative des sols ; ➤ Baisse de rendement ; 	<ul style="list-style-type: none"> ➤ Transformation locale de l'arachide et du sésame en huile de cuisine ; ➤ Descente de terrain pour la gestion des conflits agropastorale ; ➤ Présence des marchés locaux ; ➤ Utilisation de semences améliorées par certain agriculteurs (variété précoce) ; ➤ Disponibilité des terres cultivables ; ➤ maîtrise du calendrier pluviométrique ➤ Disponibilité des intrants ; ➤ Utilisation de la bouse des animaux, fientes de la volaille et composte pour la fertilisation des sols ; ➤ Existence des magasins sur le marché ; ➤ Existence de la brigade villageoise des produits phytosanitaires ; ➤ Proximité des marchés locaux pour ravitaillement en produits agricole ; ➤ Présence d'un poste météorologique ; ➤ spéculation : maïs, coton, arachide, niébé ; ➤ sol fertile par endroit ; ➤ usage des produits phytosanitaires ; ➤ usage des engrais organiques ; ➤ Spéculation : maïs, coton, arachide, niébé ; sésame, sorgho, fonio, mil rouge, riz, poids de terre, légume, soja. ➤ Présence des terres cultivables ; ➤ Présence des sols fertiles dans certain localités de la ville ; 	
-----------------------------------------------------------------------------------------------------------------------------------------------------------------------------------------------------------------------------------------------------------------------------------------------------------------------------------------------------------------------------------------------------------------------------------------------------------------------------------------------------------------------------------------------------------------------------------------------------------------------------------------------------------------------------------------------------------------------------------------------------------------------------------------------------------------------------------------------------------------------------------------------------------------------------------------------------------------------------------------------------------------------------------------------------------------------------------------------------------------------------------------------------------------------------------------------------------------------------------------------------------------------------------------------------------------------------------------------------------------------------------------------------------------------------------------------------------------------------	--------------------------------------------------------------------------------------------------------------------------------------------------------------------------------------------------------------------------------------------------------------------------------------------------------------------------------------------------------------------------------------------------------------------------------------------------------------------------------------------------------------------------------------------------------------------------------------------------------------------------------------------------------------------------------------------------------------------------------------------------------------------------------------------------------------------------------------------------------------------------------------------------------------------------------------------------------------------------------------------------------------------------------------------------------------------------------------------------------------------------------------------------------------------------------------------------------------------------------------------------------------------------------------------------------------------------	--

Plan Communal de Développement de Tchatibali (PCD-T)

<ul style="list-style-type: none"> ➤ Inondation des champs. ➤ Aléas climatiques ; ➤ Lessivage des sols ; ➤ Faible organisation paysanne ; ➤ Sécheresse ; ➤ Cherté des pesticides (intrants agricole) ; ➤ Toxicité des produits phytosanitaire ; ➤ Résistance des producteurs aux innovations ; ➤ Manque de matérielle des transformations des produits agricole ; ➤ Conflits entre OP (organisation paysanne) ; ➤ Occupation des pistes agricole par les agriculteurs ; ➤ Insuffisance du personnel d'encadrement ; ➤ Mauvais état des pistes agricole en saison de pluies (inondation des pistes) ; ➤ Baisse de rendement du aux changements climatique ; ➤ Manque des moyens de moyens financier pour acheter les intrants ; ➤ Récurrence des famines en période de soudure ; Récurrence des maladies en période de soudure ; ➤ Récurrence des décès en période de soudure ; ➤ Persistance du paludisme ; ➤ Insuffisance des magasins de stockage sur le marché de ville; ➤ Mauvais état routes en saison de pluies ; ➤ Insuffisance des équipements à la station météorologique. 	<ul style="list-style-type: none"> ➤ Rendement appréciable ; ➤ Présence des agents de suivi de la SODECOTON ; ➤ Usage des produits phytosanitaires : pesticide, herbicide, fongicide, ➤ Usage des engrais organiques ; ➤ Présence des pistes agricoles ; ➤ Maîtrise du calendrier pluviométrique. ➤ pratique de la rotation de culture ➤ Présence de GIC : KAIKARA ; TAIBON à DANGBA, DJEMEDA (Tchatibali, Saouringwa) ; ➤ Commercialisation des produits agricoles maïs, coton, arachide, niébé ; sésame, sorgho, fonio, mil rouge, riz, poids de terre, légume, soja) ; ➤ Disponibilité des terres cultivables ; ➤ Présence de magasin de de la SODECOTON ; ➤ Utilisation des animaux de traction : bœuf, âne ➤ Présence de quelques organismes d'appui : PAM, SODECOTON ; ➤ Utilisation des semis précoce ; ➤ présence du grenier traditionnel ; ➤ présence de comité en charge de gestion du conflit agropastoral ; ➤ présence d'un poste agricole à MADJAKMA ; Tchatibali, et Mandikerléké ; ➤ Proximité des villages du grand marché Tchatibali 	
----------------------------------------------------------------------------------------------------------------------------------------------------------------------------------------------------------------------------------------------------------------------------------------------------------------------------------------------------------------------------------------------------------------------------------------------------------------------------------------------------------------------------------------------------------------------------------------------------------------------------------------------------------------------------------------------------------------------------------------------------------------------------------------------------------------------------------------------------------------------------------------------------------------------------------------------------------------------------------------------------------------------------------------------------------------------------------------------------------------------------------------------------------------------------------------------------------------------------------------------------------------------------------------	-------------------------------------------------------------------------------------------------------------------------------------------------------------------------------------------------------------------------------------------------------------------------------------------------------------------------------------------------------------------------------------------------------------------------------------------------------------------------------------------------------------------------------------------------------------------------------------------------------------------------------------------------------------------------------------------------------------------------------------------------------------------------------------------------------------------------------------------------------------------------------------------------------------------------------------------------------------------------------------------------------------------------------------------------------------------------------------------------------------------------------------------------------------------------------------------------------------------------------	--

Plan Communal de Développement de Tchatibali (PCD-T)

Causes tertiaires	Causes secondaires	Causes primaires	Problème central	Principaux effets	Besoins/Idees de projet /Localisations
<ul style="list-style-type: none"> ✓ Surexploitation des sols ✓ Mauvaise utilisation d'intrants agricoles ✓ Faible encadrement des producteurs ✓ Faible maitrise de la lutte phytosanitaire 	<ul style="list-style-type: none"> ✓ Baisse de la fertilité des sols ✓ Insuffisance des terres cultivables ✓ Difficulté d'accès aux matériels et intrants agricoles de qualité ✓ Inondation des champs ✓ Présence des ravageurs des récoltes ✓ Vol des produits de récolte en champs ✓ Faible organisation des producteurs 	<ul style="list-style-type: none"> ✓ Faible maitrise des techniques et conditions de pré production ✓ Faible maitrise des techniques de production ✓ Difficultés de conditionnement de stockage et de commercialisation des produits agricoles 	<p>Faible développement de la production agricole</p>	<ul style="list-style-type: none"> ✓ Faible compétitivité agricole ✓ Faible rendement ✓ Utilisation des variétés traditionnelles ✓ Pratique d'une agriculture de subsistance ✓ Pénibilité du travail ✓ Perte post récolte élevée surtout des produits maraichers ✓ Faible financement des activités agricoles ✓ Conflits agropastoraux ✓ Faible revenu des producteurs ✓ Pauvreté ✓ Insécurité alimentaire 	<ul style="list-style-type: none"> ✓ Former les organisations paysannes (OP) de la ville dans les techniques de gestion et de la restauration du sol dans tous les quartiers de l'espace urbain ; ✓ Appuyer les organisations paysannes en intrants agricoles (semences, engrais et produits phytosanitaires) ; ✓ Appuyer les organisations paysannes urbaines en matériels agricoles (charrue à traction animale, tracteurs) ✓ Appuyer les producteurs en vue de les organiser et

Plan Communal de Développement de Tchatibali (PCD-T)

					<p>les structurer dynamiquement en coopératives agricoles ;</p> <p>✓ construction d'un poste agricole à Youaye</p> <p>✓ Construire un magasin de stockage des produits agricoles dans les blocs de quartiers et villages de la localité de Tchatibali</p> <p>✓ 03 Léré</p> <p>Chefferie, 03</p> <p>Bihore, 02 Youaye,</p> <p>02 Tilale, 01 kada'a,</p> <p>01kopirda, 01goua,</p> <p>01madikerleke, 01</p> <p>Doudoula, 01</p> <p>Werfeo, 01</p> <p>Wibiwa, 01</p> <p>Dousgoum, 01</p> <p>Mandjakma, 01</p> <p>Danglao, 01</p> <p>Bindiriyel, 01gouna,</p> <p>01 Gane, 01</p>
--	--	--	--	--	------------------------------------------------------------------------------------------------------------------------------------------------------------------------------------------------------------------------------------------------------------------------------------------------------------------------------------------------------------------------------------------------------------------------------------------------------------------------------------------------------------------------------------------------------------------------------

Plan Communal de Développement de Tchatibali (PCD-T)

					<p>Douaye, 01baiga, 01 Dandba, 02 Saouringwa</p> <ul style="list-style-type: none"> ✓ Organiser des campagnes de formation au profit des producteurs en techniques de compostage afin de restaurer les sols déjà dégradés dans toutes les localités ; ✓ Aménager des pistes de collecte dans les bassins de production de tout l'espace urbain ✓ Délimiter et sécuriser l'espace agricoles afin limiter les conflits agropastoraux dans le périmètre urbain et les autres localités de ville ; ✓ Mettre en place un cadre de concertation pour
--	--	--	--	--	------------------------------------------------------------------------------------------------------------------------------------------------------------------------------------------------------------------------------------------------------------------------------------------------------------------------------------------------------------------------------------------------------------------------------------------------------------------------------------------------------------------------------------------------------------------------------------------

Plan Communal de Développement de Tchatibali (PCD-T)

					une gestion durable des ressources naturelles et la gestion des conflits.
--	--	--	--	--	---------------------------------------------------------------------------

1.20.5 Commerce

Problèmes /Contraintes	Atouts/Potentialités	Problèmes reformulés
<ul style="list-style-type: none"> ➤ -absence de magasin de stockage ; ➤ Inexistence d'un répertoire des commerçants ; ➤ Activités du secteur informel prédominant ; ➤ Insuffisance des moyens de transport des produits vers les marchés ; ➤ Non-réglementation des prix sur les marchés ➤ Absence des structures marchandes ; ➤ Hangar en matériaux provisoires. ➤ Insuffisance de magasin de stockage ; ➤ Absence d'une réglementation des prix sur le marché ; ➤ Activités du secteur informel prédominant ; ➤ Faible pouvoir d'achat ; ➤ Hangar en matériaux provisoires. ➤ Absence des services d'aménagement des marchés ; ➤ Envahissement du marché par les boissons locale ; ➤ Absence d'établissements de micro finance dans l'espaces urbains ; ➤ Tracasseries des forces de maintien de l'ordre 	<ul style="list-style-type: none"> ➤ Position géographique proche du Tchad voisin ; ➤ Présence d'un réseau routier ; ➤ Présence d'une route départementale ; ➤ présence d'un site relativement aménagé pour le marché hebdomadaire ; ➤ Présence des commerçants ; ➤ Présence des denrées alimentaires et des produits de première nécessité ➤ 	<p>Faible développement d'activités commerciales</p>

Plan Communal de Développement de Tchatibali (PCD-T)

Causes secondaires	Causes primaires	Problème central	Principaux effets	Besoins/Idees de projet /Localisations
<ul style="list-style-type: none"> ✓ Faible développement des AGR ✓ Faible initiative commerciale des populations ✓ Population majoritairement agro éleveur 	<ul style="list-style-type: none"> ✓ Absence d'un marché officiel ✓ Insuffisance des infrastructures marchandes 	<p align="center">Faible développement d'activités commerciales</p>	<ul style="list-style-type: none"> ✓ Maintien des populations dans la pauvreté ✓ Parcours de longues distances pour s'approvisionner en certains produits ✓ Faible compétitivité des produits agricoles ✓ Faible redevance de la commune ✓ Indice de pauvreté élevée 	<ul style="list-style-type: none"> ✓ Construire un complexe commercial dans la Commune de Tchatibali ✓ Plaidoyer pour l'implantation d'une micro finance à Tchatibali ; ✓ Moderniser le marché de Tchatibali en : électrifier, traçage et construction des infrastructures (comptoirs, hangar et magasins boutiques) ; ✓ Construire deux hangars au marché de 05 boutiques à Kaolaré ; ✓ Elaborer le répertoire des commerçants de la Commune ; ✓ Initier un Plaidoyer pour la création de 03 marchés hebdomadaire officiel à : Werféo, Gané et à Mandjakma ✓ Construire de 06 blocs de toilettes publiques dans les marchés des différent blocs de quartiers la localité ; ✓ Construction de 6 magasins dans chaque quartier Bihoré d'une capacité de 500 sacs de 100kg ; ✓ Construire une mini adduction d'eau dans le marché ; ✓ Construction de 03 forages équipés de PMH dans le marché de Tchatibali, Bihoré et Kaolaré ; ✓ Installer 10 plaques solaires dans le marché de Tchatibali ✓ Organiser mensuellement des caravanes de vente

Plan Communal de Développement de Tchatibali (PCD-T)

				des produits de consommation dans les marchés dans la ville Tchatibali ✓ Doter les marchés en 50 bacs à ordures maçonnés ✓ Organiser les commerçants en groupes associatifs
--	--	--	--	-----------------------------------------------------------------------------------------------------------------------------------------------------------------------------------

1.20.6 Communication

Problèmes /Contraintes	Atouts/Potentialités	Problèmes reformulés
<ul style="list-style-type: none"> ➤ Insuffisance des médias ; ➤ Perturbation des ondes radiophoniques ; ➤ Faible accès à l'information en cas de coupure d'énergie électrique ; ➤ Absence des kiosques à journaux ; ➤ Faible couverture du signal de la CRTV ; ➤ Absence de point de presse ; ➤ Absence de câblodistributeurs ; ➤ Faible couverture du réseau téléphonique (orange, MTN) ; ➤ 	<ul style="list-style-type: none"> ➤ Couverture de la zone par la radio communautaire de TCHATIBALI centre ; ➤ Présence d'une radio communautaire ; ➤ Présence de réseau téléphonique ; ➤ Présence de réseau routier ; ➤ Présence de réseau électrique ; ➤ Présence de chaînes externes ; ➤ Proximité d'une radio communautaire ; ➤ Bonne portée des ondes de la radio communautaire ; ➤ Utilisation des moyens de communication traditionnels (tam-tam, porte à porte, crieurs) ; ➤ Utilisation du téléphone mobile. 	Faible accès aux informations de qualité

Causes tertiaires	Causes secondaires	Causes primaires	Problème central	Principaux effets	Besoins/Idees de projet /Localisations
✓ Accès facile des populations aux	✓ Faible motivation des opérateurs	✓ Absence des kiosques à journaux ;		✓ Sous-information des populations ;	✓ Aménager d'un point d'un kiosque à

Plan Communal de Développement de Tchatibali (PCD-T)

<p>informations à travers les réseaux sociaux</p> <ul style="list-style-type: none"> ✓ Ignorance des populations ✓ Faible revenu des populations pour se procurer des moyens d'information classiques 	<p>intervenant dans le domaine de communication</p> <ul style="list-style-type: none"> ✓ Désinvolture des populations en matière de lecture des journaux ✓ Insuffisance et mauvaise qualité des installations de communication 	<ul style="list-style-type: none"> ✓ Faible approvisionnement en journaux ; ✓ Faible couverture du réseau de communication ; ✓ Mauvaise qualité des images de la CRTV Télé ✓ Faible signal du poste national (CRTV-Radio). 	<p>Faible accès aux informations de qualité</p>	<ul style="list-style-type: none"> ✓ Sentiment d'exclusion des populations ; ✓ Ignorance de certaines opportunités pour les jeunes ; ✓ Sous-développement intellectuel des populations 	<p>journaux à Tchatibali ;</p> <ul style="list-style-type: none"> ✓ Implanter des antennes relais pour améliorer la qualité des signaux et ondes à Tchatibali ; ✓ réhabilitation et équipement de la radio communautaire de Tchatibal ; ✓ plaider en vue de l'affectation des du personnel qualifiés à la radio communautaire de Tchatibali. ✓ .
-------------------------------------------------------------------------------------------------------------------------------------------------------------------------------------------------------------------------------	--------------------------------------------------------------------------------------------------------------------------------------------------------------------------------------------------------------------------------------------------------	----------------------------------------------------------------------------------------------------------------------------------------------------------------------------------------------------------------------------------------------------------------------	-------------------------------------------------	-------------------------------------------------------------------------------------------------------------------------------------------------------------------------------------------------------------------------	--------------------------------------------------------------------------------------------------------------------------------------------------------------------------------------------------------------------------------------------------------------------------------------------------------------------------------------------------------------------------------------------

1.20.7 Développement urbain et habitat

Problèmes /Contraintes	Atouts/Potentialités	Problèmes reformulés
<ul style="list-style-type: none"> ➤ Absence d'assainissement ; ➤ Faible disponibilité des logements ; ➤ Inexistence d'un plan d'urbanisation ; ➤ Inexistence de la voirie urbaine ; 	<ul style="list-style-type: none"> ➤ Existence de quelques habitats descentes ; ➤ Utilisation des matériels locaux pour la construction 	<p>Faible développement urbain et de l'habitat</p>

Plan Communal de Développement de Tchatibali (PCD-T)

<ul style="list-style-type: none"> ➤ Inexistence d'espace vert aménagés; ➤ Absence d'espaces de loisirs ; ➤ Inexistence d'un plan d'urbanisation ; ➤ Inexistence des logements sociaux ; ➤ Construction des habitations avec des matériaux rudimentaires et /ou récupérables ; ➤ Eroulement des maisons en saison de pluie ; ➤ Problème de limite en zone urbaine ; ➤ Croissance des quartiers sans norme d'urbanisation ; ➤ Absence des permis de bâtir ; ➤ Occupation anarchique de l'espace urbain ; ➤ Absence des moyens de transport publics urbains. ➤ Absence de plan d'occupation du sol (POS) ; ➤ Insuffisance de routes aménagées dans les quartiers ; ➤ Difficulté d'accès au sous-quartier ; ➤ Difficulté d'obtention de titre foncier ; ➤ Constructions anarchiques ; ➤ Absence d'assainissement de l'espace urbain ; ➤ Absence de fosses septiques dans les ménages ; ➤ Absence des latrines, toilettes dans certains ménages ; ➤ Insuffisance de latrines dans les espaces publiques (Eglise, mosquée, marché, restaurants, vente à emporter...) ; ➤ Défécation à l'air libre en utilisant la technique dit : « Technique du chat ». ➤ Manque d'espace de loisir ; ➤ Faible aménagement voirie de l'espace urbain ; ➤ Inondation de la ville ; ➤ Insuffisance de moyens financiers ; 	<ul style="list-style-type: none"> ➤ Présence des zones d'habitation ; ➤ Acquisition des terres par achat ou héritage ; ➤ Présence des habitations en matériaux définitifs (parpaing, tôles, ...). ➤ Présence d'une voirie de l'espace urbain ; ➤ Présence de quelque latrines les ménages ; ➤ Population sensibilisé sur la construction des latrines les ménages. ; ➤ Présence des routes rurales ; ➤ Présence des zones d'habitation ; ➤ commune ; ➤ Acquisition des terres par achat ou héritage ; ➤ Croissance de la population urbaine ; ➤ Présence des habitations en matériaux définitifs (parpaing, tôles, ...). 	
--------------------------------------------------------------------------------------------------------------------------------------------------------------------------------------------------------------------------------------------------------------------------------------------------------------------------------------------------------------------------------------------------------------------------------------------------------------------------------------------------------------------------------------------------------------------------------------------------------------------------------------------------------------------------------------------------------------------------------------------------------------------------------------------------------------------------------------------------------------------------------------------------------------------------------------------------------------------------------------------------------------------------------------------------------------------------------------------------------------------------------------------------------------------------------------------------------------------------------------------------------------------------------------------------------------------------------------------------------------------------------------------------------------------------------------------------------------------------------------------------------------------------------------------	---------------------------------------------------------------------------------------------------------------------------------------------------------------------------------------------------------------------------------------------------------------------------------------------------------------------------------------------------------------------------------------------------------------------------------------------------------------------------------------------------------------------------------------------------------------------------------------------------------------------------------------------------------------------------------------------------------------------------------------------	--

Plan Communal de Développement de Tchatibali (PCD-T)

<ul style="list-style-type: none"> ➤ Absence des domaines privés de l'Etat ; ➤ Absence des réserves foncières communales ; ➤ Ville non urbanisée ; ➤ Lotissements communaux inexistant; ➤ Absence d'espaces verts ; ➤ Faible niveau d'aménagement de la voirie ; ➤ Manque de réseaux de collecte des eaux ; ➤ Système de collecte des ordures ménagères insatisfaisant et archaïques ; ➤ Insuffisance d'éclairage urbain. 		
------------------------------------------------------------------------------------------------------------------------------------------------------------------------------------------------------------------------------------------------------------------------------------------------------------------------------------------------------------------------------------------------------------------------------------------------------------------------------------------------------------------	--	--

Causes secondaires	Causes primaires	Problème central	Principaux effets	Besoins/Idees de projet /Localisations
<ul style="list-style-type: none"> ✓ Manque de lotissement communal ✓ Pauvreté ✓ Ignorance des populations 	<ul style="list-style-type: none"> ✓ Faible niveau d'appropriation de mise en œuvre du Plan Directeur d'Urbanisme(PDU) ✓ Absence d'espaces verts ✓ Faible niveau d'aménagement de la voirie ✓ Absence de structures de traitement des déchets et des eaux usées des ménages ✓ Insuffisance 	<p>Faible développement urbain et de l'habitat</p>	<ul style="list-style-type: none"> ✓ Construction anarchique par les populations ✓ Dégradation de la voirie urbaine ✓ Ruralisation de l'espace urbain ✓ Insalubrité ✓ Insécurité ✓ Risque d'écoulement des habitats ✓ Risque de propagation des maladies ✓ Faible développement des activités économiques 	<ul style="list-style-type: none"> ✓ Constituer des réserves foncières pour des affectations d'utilité publique dans la Commune de Tchatibali ; ✓ Construction et équipement des logements sociaux dans la ville de Tchatibali ; ✓ Aménager des espaces verts la ville de Tchatibali ; ✓ Élaborer des Plan d'Occupation de Sol (POS) l'espace urbains de la ville de Tchatibali ; ✓ Mettre sur pied 18 comités de gestion de litige foncier dans tous

Plan Communal de Développement de Tchatibali (PCD-T)

	d'éclairage urbain			villages et espace urbain ; ✓ Mettre en place d'un mécanisme de collecte des déchets ménagers dans l'espace urbain par l'acquisition de 05 tricycles ; ✓ Aménager 02 points de décharges et de traitement des déchets l'espace urbain ; ✓ Doter les espaces publics des villages en bacs à ordures ; ✓ Aménager des dépotoirs des ordures dans chaque quartier du village ; ✓ Organiser chaque année le concours du plus beau quartier et du plus beau village ; ✓ Renforcer l'éclairage public dans l'espace urbain par l'installation de 10 lampadaires solaires
--	--------------------	--	--	--------------------------------------------------------------------------------------------------------------------------------------------------------------------------------------------------------------------------------------------------------------------------------------------------------------------------------------------------------------------------------------------------------------------------------------------------------------------------------------------------------------------------------------------------------------------------------------

1.20.8 Domaines, Cadastre et affaires foncières

Problèmes /Contraintes		Atouts/Potentialités	Problèmes reformulés
<ul style="list-style-type: none"> ➤ Inexistence du patrimoine foncier ; ➤ Inexistence d'un lotissement communal ; ➤ Retard dans la délivrance des titres fonciers ; 	➤	<ul style="list-style-type: none"> ➤ Acquisition des terres par héritage et achat; ➤ Disponibilité des terres et des espaces à 	Difficulté de préservation et d'accès à la propriété foncière

Plan Communal de Développement de Tchatibali (PCD-T)

<ul style="list-style-type: none"> ➤ Absence d'un plan cadastral ; ➤ Non délimitation du périmètre urbain ; ➤ Procédure très longue de délivrance des titres fonciers ; ➤ Absence d'un plan cadastral ; ➤ Litiges fonciers ; ➤ Manque de sensibilisation par rapport aux procédures d'obtention du titre foncier ; ➤ Occupation anarchique des terres ; ➤ Absence du service en charge du domaine ; ➤ Absence de plan d'occupation du sol (POS) ; ➤ Accès difficiles des terrains par les jeunes et les femmes ; ➤ Absence des logements sociaux ; ➤ Utilisation des matériaux de construction provisoire. 		<p>aménager ;</p> <ul style="list-style-type: none"> ➤ -Acquisition des terres par héritage ou achat ; 	
------------------------------------------------------------------------------------------------------------------------------------------------------------------------------------------------------------------------------------------------------------------------------------------------------------------------------------------------------------------------------------------------------------------------------------------------------------------------------------------------------------------------------------------------------------------------------------------------------------------------------------------------------------------------------------------------------------------------------	--	-----------------------------------------------------------------------------------------------------------------------	--

Causes primaires	Problème central	Principaux effets	Besoins/Idees de projet /Localisations
<ul style="list-style-type: none"> ✓ Difficulté d'accès au titre foncier ; ✓ Non immatriculation des réserves foncières ; ✓ Ignorance de la 	Difficulté de préservation et d'accès à la propriété foncière	<ul style="list-style-type: none"> ✓ Extension anarchique de la ville ✓ Saturation foncière ✓ Occupation illégale des terres 	<ul style="list-style-type: none"> ➤ Initier un Plaidoyer pour la création d'un service de domaines, cadastres et affaires foncières ; ➤ Plaidoyer en vue de l'obtention des réserves foncières sur le domaine nationale ; ➤ Aménager des réserves des foncière communale ;

Plan Communal de Développement de Tchatibali (PCD-T)

procédure et de l'importance de la propriété foncière ; ✓ Absence des services d'encadrement.		<ul style="list-style-type: none"> ✓ Confusion entre espace urbaine et zone rurale ✓ Conflits fonciers 	<ul style="list-style-type: none"> ➤ Mise sur pied 18 comités de gestion de litige foncier dans tous les villages et espace urbain ; ➤ Etablir des lotissements dans la ville afin d'éviter des constructions anarchiques ; ➤ Faciliter l'accès au titre foncier en simplifiant et allégeant la procédure ; ➤ Sensibiliser et rassurer les populations sur la procédure d'acquisition du titre foncier en utilisant tous les canaux de communication.
--------------------------------------------------------------------------------------------------	--	--------------------------------------------------------------------------------------------------------------------------------	-------------------------------------------------------------------------------------------------------------------------------------------------------------------------------------------------------------------------------------------------------------------------------------------------------------------------------------------------------------------------------------------------------------------------------------------------------------------------------------------------

1.20.9 Eau, Energie et Assainissement

1.20.9.1 : Eau

Problèmes /Contraintes	Atouts/Potentialités	Problèmes reformulés
EAU <ul style="list-style-type: none"> ➤ Insuffisance des points d'eau ; ➤ Ratio des points d'eau par habitant non satisfait ; ➤ Mauvais état des points d'eau ; ➤ Tarissement de certains points d'eaux ; ➤ Mauvaise étude de faisabilité pendant la construction des points d'eaux ; ➤ Insalubrité autour des points d'eau (stagnation des eaux, présence des herbes, algues, lessive autours des points d'eaux...) ; ➤ Manque de dynamisme des comités de gestions des points d'eaux ; ➤ L'incivisme des populations à l'utilisation et assainissement autour des points d'eaux ; ➤ Le refus des quelques populations dans les frais cotisations pour l'entretiens des points d'eaux ; 	<ul style="list-style-type: none"> ➤ Présence de quelques points d'eau ; ➤ Existence de quelques comités de gestion des points d'eaux ; ➤ Présence d'un château d'eau ; 	<p>Difficulté d'accès à l'eau potable</p>

Plan Communal de Développement de Tchatibali (PCD-T)

➤ Faible compétence ou organisation du comité de gestion des points d'eaux.		
-----------------------------------------------------------------------------	--	--

Causes secondaires	Causes primaires	Problème central	Principaux effets	Besoins/Idees de projet /Localisations
<ul style="list-style-type: none"> ✓ Faible intervention des pouvoirs publics en matière de distribution des réseaux d'eau ✓ Obstacle naturel (Fleuve Bénoué) ne favorisant pas l'extension du réseau de distribution d'eau à la ville de Tchatibali ✓ Mauvais fonctionnement des comités de gestion des points d'eau 	<ul style="list-style-type: none"> ✓ Insuffisance des infrastructures hydrauliques ✓ Mauvaise qualité d'eau de certains forages ✓ Faible maîtrise des techniques de potabilisation d'eau ✓ Non-respect du périmètre de sécurité autour de l'ouvrage hydraulique ✓ Faible entretien des infrastructures existantes 	<p>Difficulté d'accès à l'eau potable</p>	<ul style="list-style-type: none"> ✓ Surexploitation des points d'eau existants ✓ Consommation de l'eau de qualité douteuse ✓ Longue file d'attente ✓ Pannes fréquentes des forages ✓ Risque de contamination des maladies hydriques ✓ Taux de maladie hydriques élevé ; ✓ Perte de temps ✓ Conflits entre les populations 	<ul style="list-style-type: none"> ✓ Construction de 148 forages équipés de PMH dans les localités suivantes : (20) Tchatibali, (03) Baiga, (02) Bindirye, (09) Dangba, (04) Douaye, (08) Doudoula, (05) Dousgoum, (09) Gané, (11) Goua, (04) Gouna, (13) Koupirda, (12) Mandikerleke, (11) Mandjakma, (22) Saouringwa, (10) Werféo, Wibiwa ; ✓ Réhabilitation et mise en service du château d'eau ; ✓ l'acquisition d'un stock des pièces de rechange des forages ✓ Faire une étude de faisabilité en vue de la réhabilitation des forages endommagés donc : <ul style="list-style-type: none"> ✓ (16) Tchatibali, (03) Bindirye, (02) Danglao, (03) Douaye, (03) Goua, (02) Gouna, (01) Kada'a, (03) Koupirda, (02) Mandikerleke, (03) Mandjakma, (03) Werféo, (01) Wibiwa ; ✓ Faire une étude de faisabilité en vue de la construction des adductions d'eau dans l'espace la ville de Tchatibali ;

Plan Communal de Développement de Tchatibali (PCD-T)

				<ul style="list-style-type: none"> ✓ Renforcer les comités de gestion des points d'eau dans les différentes localités de Tchatibali ; ✓ Former des agents réparateurs de forages dans chaque localité de l'espace urbain.
--	--	--	--	---------------------------------------------------------------------------------------------------------------------------------------------------------------------------------------------------------------------------------------------------

1.20.9.2 : Energie

Problèmes /Contraintes	Atouts/Potentialités	Problèmes reformulés
Energie <ul style="list-style-type: none"> ➤ Faible extension du réseau électrique ; ➤ Coupures intempestives de l'énergie électrique ; ➤ Faible puissance de l'énergie électricité ; ➤ Fragilité du réseau pendant les saisons de pluies ; ➤ Chute de poteaux suite à l'attaque des termites ; ➤ Problème de délestage ; ➤ Mauvaise installation électrique dans certains ménages ; ➤ Fragilité d'installation électrique (poteaux) ; ➤ Manque d'initiative d'achat groupé des sources d'énergie (groupes électrogènes, plaques solaires) ; ➤ Difficultés d'approvisionnement en bois de chauffe et gaz domestique ; ➤ Manque des sensibilisations et de marketing à l'utilisation des produits poly voltaïque. 	<ul style="list-style-type: none"> ➤ Présence du réseau électrique ENEO sur la D35 passant par kalfou, Doukoula, d'une dizaine de km; ➤ Présence des panneaux solaire ; ➤ Présence des panneaux solaire à usage privé ; <p>Présence de 30 plaques solaires ;</p>	<p>Difficulté d'accès à l'énergie électrique et aux autres formes d'énergie</p>

Causes secondaires	Causes primaires	Problème central	Principaux effets	Besoins/Idees de projet /Localisations
--------------------	------------------	------------------	-------------------	----------------------------------------

Plan Communal de Développement de Tchatibali (PCD-T)

<ul style="list-style-type: none"> ✓ Faible urbanisation de la ville de Tchatibali ✓ Fragilité des installations électriques ✓ Ignorance, manque de technicité et faible moyen pour l'exploitation de l'énergie photovoltaïque ✓ Faible pouvoir financier 	<ul style="list-style-type: none"> ✓ Faible extension du réseau électrique ; ✓ Coupure intempestive de l'électricité ; ✓ Faible capitalisation qu'offre la localité en matière d'énergie photovoltaïque ✓ Absence des points vente et cherté de gaz domestique 	<p>Difficulté d'accès à l'énergie électrique et aux autres formes d'énergie</p>	<ul style="list-style-type: none"> ✓ Faible développement des industries ✓ Risque d'endommagement des appareils électriques ✓ Recours aux bois de chauffe comme principale source d'énergie de ménages ; ✓ Obscurité de certains quartiers ✓ Longues attentes avant le rétablissement d'énergie ✓ Faible perception des redevances par la Commune ✓ Désertification ✓ Insécurité ✓ Ralentissement des activités ✓ 	<ul style="list-style-type: none"> ✓ Renforcer par le support métallique des lignes électriques de la Commune de Tchatibali ✓ Augmenter l'intensité du courant électrique de la Commune ; ✓ Extension du réseau électrique triphasé dans les localités de la commune de Tchatibali ; ✓ installer les plaques solaires dans les espaces publics et des artères des différents quartiers de l'espace urbain ; ✓ Electrification du village Douaye aux panneaux solaires doté d'une grande capacité énergétique ; ✓ Connexion les blocs de quartier de Youaye ; Kaolaré, Tilalé ; chefferie, Bihoré et les 17 autres villages de la localité au réseau électrique Enéo ; ✓ Sensibiliser les populations à l'utilisation d'autres sources d'énergie (solaire, gaz, domestique ; biogaz...) ; ✓ Installation de 30 plaques solaires dans les espaces publics des artères des différents quartiers de l'espace urbain et villages.
-----------------------------------------------------------------------------------------------------------------------------------------------------------------------------------------------------------------------------------------------------------------------------------------------------	----------------------------------------------------------------------------------------------------------------------------------------------------------------------------------------------------------------------------------------------------------------------------------------------------------	---------------------------------------------------------------------------------	-------------------------------------------------------------------------------------------------------------------------------------------------------------------------------------------------------------------------------------------------------------------------------------------------------------------------------------------------------------------------------------------------------------------------------------------------------------------------------------------------------------------	------------------------------------------------------------------------------------------------------------------------------------------------------------------------------------------------------------------------------------------------------------------------------------------------------------------------------------------------------------------------------------------------------------------------------------------------------------------------------------------------------------------------------------------------------------------------------------------------------------------------------------------------------------------------------------------------------------------------------------------------------------------------------------------------------------------------------------------------------------------------------------------------------------------------------------------------------------------------------------------------------------

1.20.9.3 : Assainissement

Problèmes /Contraintes	Atouts/Potentialités	Problèmes reformulés
Assainissement	➤ Présence de quelque latrines	Faible assainissement de l'espace urbain

Plan Communal de Développement de Tchatibali (PCD-T)

<ul style="list-style-type: none"> ➤ Absence de latrine, toilettes dans certains ménages ; ➤ Insuffisance de latrines dans les espaces publiques (Eglise, mosquée, marché, restaurants, vente à emporter...) ; ➤ Défécation à l'air libre en utilisant la technique dit : « Technique du chat » ; 	<p>les ménages ;</p> <ul style="list-style-type: none"> ➤ Population sensibilisé sur la construction des latrines les ménages. 	
------------------------------------------------------------------------------------------------------------------------------------------------------------------------------------------------------------------------------------------------------------------------------------------------------------------------------------	-----------------------------------------------------------------------------------------------------------------------------------------------	--

Causes tertiaires	Causes secondaires	Causes primaires	Problème central	Principaux effets	Besoins/Idees de projet /Localisations

1.20.10 Education de base

Problèmes /Contraintes	Atouts/Potentialités	Problèmes reformulés
<ul style="list-style-type: none"> ➤ Insuffisance des salles de classe (EP Bihoré et Djaolané) ; ➤ Absence des centres d'alphabétisation (Djaolané et Bihoré) et dans presque toutes les établissements d'enseignement primaire et maternel; ➤ Insuffisance du matériel et des équipements (EP Bihoré et Djaolané) et dans presque toutes les établissements d'enseignement primaire et maternel ➤ Inexistence du forage (EP Bihoré et Djaolané) et dans presque toutes les établissements d'enseignement primaire et maternel; ➤ Insuffisance du personnel enseignant qualifié et dans presque toutes les établissements d'enseignement primaire et maternel; ➤ Absence d'un bloc administratif (EP Bihoré et 	<ul style="list-style-type: none"> ➤ -présence des enfants en âge scolaire ; ➤ -présence d'une école primaire à : Bindiryel, Doudoula, Werféo, Douaye, Koupirda, Dangba, Dousgoum, Gouna, Mandikerléké, Wibiwa, Gané, Danglao, Saouringwa, Goua, Kada'a, Baiga ➤ Existence d'une aire de jeux à EP de DANGBA ➤ Présence de latrine à EP de Dousgoum ➤ -présence de l'APEE à EP de : Bindiryel, Doudoula, Werféo, Douaye, Koupirda, Dangba, 	<p>Difficulté d'accès à une éducation de base de qualité</p>

Plan Communal de Développement de Tchatibali (PCD-T)

Problèmes /Contraintes	Atouts/Potentialités	Problèmes reformulés
<p>Djaolané) et dans presque toutes les établissements d'enseignement primaire et maternel;</p> <ul style="list-style-type: none"> ➤ Absence d'une cantine scolaire (EP Bihoré et Djaolané) et dans presque toutes les établissements d'enseignement primaire et maternel; ➤ Inexistence d'une bibliothèque (EP Bihoré et Djaolané) et dans presque toutes les établissements d'enseignement primaire et maternel; ➤ Absence d'une salle informatique (EP Bihoré et Djaolané) et dans presque toutes les établissements d'enseignement primaire et maternel ; ➤ Absence d'une boîte de premiers soins ou mini pharmacie (EP Bihoré et Djaolané) ; ➤ Absence de clôture (EP Bihoré et Djaolané) et dans presque toutes les établissements d'enseignement primaire et maternel; ➤ Absence de librairie (EP Bihoré et Djaolané) et dans presque toutes les établissements d'enseignement primaire et maternel; ➤ Manque de moyens financiers pour inscrire les enfants dans les écoles ; ➤ Mauvais état de la délégation d'arrondissement d'enseignement de base ; ➤ Insuffisance d'infrastructures ; ➤ Absence de logements d'astreinte ; ➤ Insuffisance de salles de classe ; ➤ Insuffisance quantitative et qualitative du personnel 	<p>Dousgoum, Gouna, Mandikerléké, Wibiwa, Gané, Danglao, Saouringwa, Goua, Kada'a, Baiga</p> <ul style="list-style-type: none"> ➤ Présence d'un forage à EP de : GOUNA, Mandikerleke, Douaye, Baiga ➤ Présence d'une école maternelle à Werféo, Saouringwa ➤ Taux de scolarisation élevé de la jeune fille ; ➤ Faible taux de déperdition scolaire. ➤ Présence d'écoles ➤ Présence de latrines ➤ Présence de forages ➤ Présence d'une délégation d'arrondissement d'enseignement de base ; ➤ Présence de quelque personnel ➤ Présence de CAF ➤ Présence de tables bancs ➤ Existence d'un conseil d'établissement ➤ Existence de l'APE 	

Plan Communal de Développement de Tchatibali (PCD-T)

Problèmes /Contraintes	Atouts/Potentialités	Problèmes reformulés
<p>enseignant ;</p> <ul style="list-style-type: none"> ➤ Insuffisance de moyens financiers chez les parents ; ➤ Insuffisance d'aires de jeux ; ➤ Insuffisance de forages dans les établissements <p>enseignement primaire ;</p> <ul style="list-style-type: none"> ➤ absence de bacs à ordures dans établissements ; ➤ Absence de clôture ➤ Déviation d'élèves par les parents pour les activités extrascolaires ; ➤ Difficultés de suivi des Ecoles éloignées, enclavées ou situées dans les zones inondables ; ➤ Défaut de manuels scolaires et insuffisance du personnel d'appui ou du moins de la formation des enseignants dans certains domaines comme le Bilinguisme et d'autres matières comme les TIC ; ➤ Défaut de formation du personnel ; ➤ insuffisance du matériel didactique et ludique dans à l'école Maternels de ville ; ➤ absence d'infrastructures, d'équipements, matériels informatiques (ordinateurs, photocopieuses...) dans les établissements de la ville ; ➤ Conflit éducation scolaire et culturelle ; ➤ Mariage précoce. 		

Causes tertiaires	Causes secondaires	Causes primaires	Problème central	Principaux effets	Besoins/Idees de projet /Localisations
-------------------	--------------------	------------------	------------------	-------------------	----------------------------------------

Plan Communal de Développement de Tchatibali (PCD-T)

Causes tertiaires	Causes secondaires	Causes primaires	Problème central	Principaux effets	Besoins/Idees de projet /Localisations
<ul style="list-style-type: none"> ✓ Insuffisance des moyens financiers ; ✓ Faible rationalisation dans la planification en matière de construction des infrastructures et équipements scolaires 	<ul style="list-style-type: none"> ✓ Faible politique des pouvoirs publics en matière de construction des équipements et infrastructures scolaire ✓ Faible rationalisation dans la mobilisation des enseignants ✓ Faible aménagement des infrastructures d'assainissement ✓ Faible construction des infrastructures hydrauliques dans les établissements ✓ Manque des clôtures et de lumière dans les établissements ✓ Manque de bloc administratif 	<ul style="list-style-type: none"> ✓ Insuffisance des infrastructures/équipements Insuffisance du personnel enseignant ✓ Insalubrité dans les établissements ✓ Insuffisance d'eau dans les établissements ✓ Faible sécurisation des établissements ✓ Faible épanouissement professionnel du personnel enseignant 	<p>Difficulté d'accès à une éducation de base de qualité</p>	<ul style="list-style-type: none"> ✓ Découragement ; ✓ Jumelage des classes ; ✓ Effectif pléthorique ; ✓ Indiscipline ; ✓ Défécation à l'air libre par les élèves ✓ Mauvais couverture des programmes ✓ Risque de contamination par des maladies ✓ Insécurité ✓ Désertion de l'école par les élèves pour soif ✓ Abandon de l'école par les élèves ; ✓ Taux élevé des analphabètes ✓ Taux d'échec élevé ; ✓ Délinquance ✓ Débrouillardise ✓ 	<ul style="list-style-type: none"> ✓ Sensibiliser la communauté éducative sur la construction des infrastructures et équipement des établissements ; ✓ Recruter les enseignants à l'effet afin de faire face aux effectifs sans cesse croissants ; ✓ Initier un plaidoyer pour la transformation des écoles de parents () en écoles publiques ✓ Octroyer à l'IAEB de matériel roulant et revaloriser les crédits de fonctionnement ; ✓ Systématiser l'affectation de deux ou trois Maîtres d'anglais par Ecole, avec pour souci de former les Enseignants francophones et vice versa ;

Plan Communal de Développement de Tchatibali (PCD-T)

Causes tertiaires	Causes secondaires	Causes primaires	Problème central	Principaux effets	Besoins/Idees de projet /Localisations
	<ul style="list-style-type: none"> ✓ Manque de bureau pour personnel enseignant ✓ Insuffisance de logements d'astreintes 				<ul style="list-style-type: none"> ✓ Organiser les séminaires de formation en vue de renforcer les capacités des enseignants ; ✓ Initier un plaidoyer pour la transformation des écoles de parents () en écoles publiques ✓ initier un plaidoyer pour l'affectation de 83 enseignants dans les établissements : ✓ (04) EP BAIGA, (01) EP BIHORE, , (03) EP BINDIRYEL, , (04) EP DANGBA, , (02) EP DANGLAO, (02) EP DJAOLANE, (04) EP DOUAYE, (02) EP DOUAYE, (06) EP DOUDOUA, (06) EP DOUSGOM, (03)EP GANE, (06)EP GOUA, (03) EP GOUARE, (03) EP GOUNA, (04) EP KADA'A, (03) EP

Plan Communal de Développement de Tchatibali (PCD-T)

Causes tertiaires	Causes secondaires	Causes primaires	Problème central	Principaux effets	Besoins/Idees de projet /Localisations
					<p>KAMA, (02) EP</p> <p>KOIRDA, (04) EP</p> <p>MANDIKERLEKE, (03)</p> <p>EP MANDJAKMA, (02), (02) EP</p> <p>MANHOUNOUGA, (05) EP</p> <p>SAOURINGWA, (01)</p> <p>EP TCHAFUI, (01) EP</p> <p>TCHATIBALI II, (03) EP</p> <p>TROKE, (02) EP</p> <p>WERFEO, (05) EP</p> <p>WIBIWA, (01) EP</p> <p>YOUA-MBOGUE</p> <p>✓ Doter les écoles en matériels</p> <p>d'assainissement (bacs à ordures, décharges des ordures) ;</p> <p>✓ Construire les clôtures dans école de :</p> <p>✓ EP BAIGA, EP</p> <p>BIHORE, EP</p> <p>TCHATIBALI, EP</p> <p>BINDIRYEL, EP</p> <p>DANGBA, EP,</p> <p>DANGLAO, EP</p> <p>DJAOLANE, EP</p> <p>DOUAYE, EP DOUAYE</p>

Plan Communal de Développement de Tchatibali (PCD-T)

Causes tertiaires	Causes secondaires	Causes primaires	Problème central	Principaux effets	Besoins/Idees de projet /Localisations
					<p>2, EP DOUDOUA</p> <p>✓ EP DOUSGOM, EP GANE, EP GOUA, EP GOUARE, EP GOUNA, EP KADA'A, EP KAMA, EP KOIRDA, EP MANDIKERLEKE, EP MANDJAKMA, EP MANHOUNOUGA, EP SAOURINGWA, EP TCHAFQUI, EP TCHATIBALI I</p> <p>✓ EP TCHATIBALI II, EP TROKE, EP WERFEO, EP WIBIWA, EP YEKWANG, EP YOUA-MBOGUE ;</p> <p>✓ 63 blocs de 02 salles de classes pour 126 salles de classesdonc :</p> <p>✓ (02) EP Bihore, (03)EP baiga,(01) EP banglao, (02) EP BindiryeI, (03) EP Dangba (02) EP Djaolane, (04) EP Douaye,(03) EP doudoula, (04) Ep</p>

Plan Communal de Développement de Tchatibali (PCD-T)

Causes tertiaires	Causes secondaires	Causes primaires	Problème central	Principaux effets	Besoins/Idees de projet /Localisations
					<p>dousgoum, (01) EP</p> <p>gane, (03) EP Goua,</p> <p>(04) EP Gouna, (01) EP</p> <p>Gouare, (02) EP</p> <p>Grpe2 Tchatibali, (02)</p> <p>EP kada'a,(03) EP</p> <p>Ka'ama, (02) EP</p> <p>Kopirda, (01) EP</p> <p>mandikerleke, (01) EP</p> <p>mandjakma, (03) EP</p> <p>Werféo Centre, (07)</p> <p>EP saouringwa, (02) EP</p> <p>Tchafoui, EP troke, (02)</p> <p>Ep wibiwa, EP</p> <p>yekwang, ()EP youhai,</p> <p>(02) EPG1 Tchatibali,</p> <p>(01) EP Bilingue</p> <p>Tchatibali, (01) EM</p> <p>Douaye(01) EM</p> <p>Werféo Construction</p> <p>de de 327 latrines à</p> <p>fosse ventilée dans les</p> <p>écoles suivantes :</p> <p>✓ (02) blocs de 03</p> <p>latrines à fosse ventilée</p> <p>à EP BAIGA, (02)</p> <p>blocs de 03 latrines à</p> <p>fosse ventilée à EP</p>

Plan Communal de Développement de Tchatibali (PCD-T)

Causes tertiaires	Causes secondaires	Causes primaires	Problème central	Principaux effets	Besoins/Idees de projet /Localisations
					<p>BIHORE, (03) blocs de 03 latrines à fosse ventilée à EPB</p> <p>TCHATIBALI, (03) blocs de 03 latrines à fosse ventilée à EP</p> <p>BINDIRYEL, (03) blocs de 03 latrines à fosse ventilée à EP DANGBA, (03) blocs de 03 latrines à fosse ventilée à EP DANGLAO, (04) blocs de 03 latrines à fosse ventilée à EP</p> <p>DJAOLANE, (04) blocs de 03 latrines à fosse ventilée à EP DOUAYE, (02) blocs de 03 latrines à fosse ventilée à EP DOUAYE 2, (04) blocs de 03 latrines à fosse ventilée à EP DOUDOULA, (04) blocs de 03 latrines à fosse ventilée à EP DOUSGOM, (04) blocs de 03 latrines à fosse ventilée à EP GANE, (04) blocs de</p>

Plan Communal de Développement de Tchatibali (PCD-T)

Causes tertiaires	Causes secondaires	Causes primaires	Problème central	Principaux effets	Besoins/Idees de projet /Localisations
					<p>03 latrines à fosse ventilée à EP GOUA, (04) blocs de 03 latrines à fosse ventilée à EP GOUARE, (04) blocs de 03 latrines à fosse ventilée à EP GOUNA, (04) blocs de 03 latrines à fosse ventilée à EP KADA'A, (04) blocs de 03 latrines à fosse ventilée à EP KAMA</p> <p>✓ (04) blocs de 03 latrines à fosse ventilée à EP KOPIRDA, (02) blocs de 03 latrines à fosse ventilée à EP MANDIKERLEKE, (04) blocs de 03 latrines à fosse ventilée à EP MANDJAKMA, (04) blocs de 03 latrines à fosse ventilée à EP MANHOUNOUGA, (04) blocs de 03 latrines à fosse ventilée à EP SAOURINGWA, (04) blocs de 03 latrines à</p>

Plan Communal de Développement de Tchatibali (PCD-T)

Causes tertiaires	Causes secondaires	Causes primaires	Problème central	Principaux effets	Besoins/Idees de projet /Localisations
					fosse ventilée à EP TCHAFUI, (04) blocs de 03 latrines à fosse ventilée à EP TCHATIBALI I, (04) blocs de 03 latrines à fosse ventilée à EP TCHATIBALI II, (04) blocs de 03 latrines à fosse ventilée à EP TROKE, (04) blocs de 03 latrines à fosse ventilée à WERFEO, (04) blocs de 03 latrines à fosse ventilée à EP WIBIWA, (04) blocs de 03 latrines à fosse ventilée à EP YEKWANG, (04) blocs de 03 latrines à fosse ventilée à EP YUA- MBOGUE ; ✓ Doter 3 516 tables bancs dans les écoles suivantes : ✓ EP Bihore (135),EP baiga(124),EP banglao(161),EP Bindirye(119),EP

Plan Communal de Développement de Tchatibali (PCD-T)

Causes tertiaires	Causes secondaires	Causes primaires	Problème central	Principaux effets	Besoins/Idees de projet /Localisations
					Catholique(106),EP Dangba(196),EP Djaolane(155),EP Douaye(46),EP douaye2(),EP doudoula(151),Ep dousgoum(225),EP gane(105),EP Goua(290),EP Gouna(167),EP Gouare(68),EP Grpe2 Tchatibali(149),EP kada'a(53),EP Ka'ama(126),EP Kopirda(144),EP mandikerleke(101),EP mandjakma(168),EP Werféo Centre(103),EP saouringwa(119),EP Tchafoui(77),EP troke(58),Ep wibiwa(84),EP yekwang(101),EP youhai(43),EP Groupe 1Tchatibali(81),EP Bilingue(61) ✓ Construction et équipement de 32

Plan Communal de Développement de Tchatibali (PCD-T)

Causes tertiaires	Causes secondaires	Causes primaires	Problème central	Principaux effets	Besoins/Idees de projet /Localisations
					<p>infirmierie donc 01 dans chacune des établissements suivantes :</p> <p>✓ EP BAIGA, EP BIHORE, EPB TCHATIBALI, EP BINDIRYEL, EP DANGBA, EP, DANGLAO, EP DJAOLANE, EP DOUAYE, EP DOUAYE 2, EP DOUDOUA ; EP DOUSGOM, EP GANE, EP GOUA, EP GOUARE, EP GOUNA, EP KADA'A, EP KAMA, EP KOPIRDA, EP MANDIKERLEKE, EP MANDJAKMA, EP MANHOUNOUGA, EP SAOURINGWA, EP TCHAFUI, EP TCHATIBALI ; EP TCHATIBALI II, EP TROKE, EP WERFEO, EP WIBIWA, EP YEKWANG, EP YOUA-MBOGUE ;</p>

Plan Communal de Développement de Tchatibali (PCD-T)

Causes tertiaires	Causes secondaires	Causes primaires	Problème central	Principaux effets	Besoins/Idees de projet /Localisations
					<p>✓ EMP DOUAYE, EMP TCHATIBALI, EMP WERFEO ;</p> <p>✓ Construction et équipement de 32 salles informatiques à :</p> <p>EP BAIGA, EP BIHORE, EPB TCHATIBALI, EP BINDIRYEL, EP DANGBA, EP, DANGLAO, EP DJAOLANE, EP DOUAYE, EP DOUAYE 2, EP DOUDOULA ; EP DOUSGOM, EP GANE, EP GOUA, EP GOUARE, EP GOUNA, EP KADA'A, EP KAMA, EP KOPIRDA, EP MANDIKERLEKE, EP MANDJAKMA, EP MANHOUNOUGA, EP SAOURINGWA, EP TCHAFOUJ, EP TCHATIBALI ; EP TCHATIBALI II, EP TROKE, EP WERFEO, EP WIBIWA, EP YEKWANG, EP YOUA-</p>

Plan Communal de Développement de Tchatibali (PCD-T)

Causes tertiaires	Causes secondaires	Causes primaires	Problème central	Principaux effets	Besoins/Idees de projet /Localisations
					-MBOGUE ; ✓ 01 EMP DOUAYE, 01 EMP TCHATIBALI, 01 EMP WERFEO ✓ Construction de 72 logements d'astreinte à : 02 EP BAIGA, 02 EP BIHORE, 06 EPB TCHATIBALI, 02 EP BINDIRYEL, 02 EP DANGBA, 02 EP, DANGLAO, 02 EP DJAOLANE, 02 EP DOUAYE, 02 EP DOUAYE 2, 02 EP DOUDOULA ; 02 EP DOUSGOM, 02 EP GANE, 03 EP GOUA,01 EP GOUARE, 02 EP GOUNA, 04 EP KADA'A, 04 EP KAMA, 03 EP KOPIRDA, 01 EP MANDIKERLEKE, 02 EP MANDJAKMA, 03 EP MANHOUNOUGA, 03 EP SAOURINGWA, 01 EP TCHAFUI, 04 EP TCHATIBALI ; 04 EP

Plan Communal de Développement de Tchatibali (PCD-T)

Causes tertiaires	Causes secondaires	Causes primaires	Problème central	Principaux effets	Besoins/Idees de projet /Localisations
					<p>TCHATIBALI II, 01 EP TROKE, 03 EP WERFEO, 02 EP WIBIWA, 01 EP YEKWANG, 03 EP YOUA- -MBOGUE ; ✓ . Construction et équipement de 29 bibliothèques scolaire avec espace de lecture à : EP BAIGA, EP BIHORE, EPB TCHATIBALI, EP BINDIRYEL, EP DANGBA, EP, DANGLAO, EP DJAOLANE, EP DOUAYE, EP DOUAYE 2, EP DOUDOULA ; EP DOUSGOM, EP GANE, EP GOUA, EP GOUARE, EP GOUNA, EP KADA'A, EP KAMA, EP KOPIRDA, EP MANDIKERLEKE, EP MANDJAKMA, EP MANHOUNOUGA, EP SAOURINGWA, EP TCHAFUI, EP</p>

Plan Communal de Développement de Tchatibali (PCD-T)

Causes tertiaires	Causes secondaires	Causes primaires	Problème central	Principaux effets	Besoins/Idees de projet /Localisations
					<p>TCHATIBALI ; EP TCHATIBALI II, EP TROKE, EP WERFEO, EP WIBIWA, EP YEKWANG, EP YOUA- -MBOGUE ;</p> <p>✓ Construction de 33 cantines à : EP BAIGA, EP BIHORE, EPB TCHATIBALI, EP BINDIRYEL, EP DANGBA, EP, DANGLAO, EP DJAOLANE, EP DOUAYE, EP DOUAYE 2, EP DOUDOULA ; EP DOUSGOM, EP GANE, EP GOUA, EP GOUARE, EP GOUNA, EP KADA'A, EP KAMA, EP KOPIRDA, EP MANDIKERLEKE, EP MANDJAKMA, EP MANHOUNOUGA, EP SAOURINGWA, EP TCHAFQUI, EP TCHATIBALI ; EP TCHATIBALI II, EP TROKE, EP WERFEO,</p>

Plan Communal de Développement de Tchatibali (PCD-T)

Causes tertiaires	Causes secondaires	Causes primaires	Problème central	Principaux effets	Besoins/Idees de projet /Localisations
					<p>EP WIBIWA, EP YEKWANG, EP YOUA- -MBOGUE ;</p> <p>✓ Construction et équipement de 33 blocs administratifs dont : EP BAIGA, EP BIHORE, EPB TCHATIBALI, EP BINDIRYEL, EP DANGBA, EP, DANGLAO, EP DJAOLANE, EP DOUAYE, EP DOUAYE 2, EP DOUDOULA ; EP DOUSGOM, EP GANE, EP GOUA, EP GOUARE, EP GOUNA, EP KADA'A, EP KAMA, EP KOPIRDA, EP MANDIKERLEKE, EP MANDJAKMA, EP MANHOUNOUGA, EP SAOURINGWA, EP TCHAFUI, EP TCHATIBALI ; EP TCHATIBALI II, EP TROKE, E;P WERFEO, EP WIBIWA, EP</p>

Plan Communal de Développement de Tchatibali (PCD-T)

Causes tertiaires	Causes secondaires	Causes primaires	Problème central	Principaux effets	Besoins/Idees de projet /Localisations
					<p>YEKWANG, EP YOUNA-MBOGUE ;</p> <p>✓ Construction et équipement de 03 magasins 01 EMP DOUAYE, 01 EMP TCHATIBALI, 01 EMP WERFEO</p> <p>✓ Construire des blocs de latrines à fosse ventilée dans les écoles de :</p> <p>✓ 06 carlines à EPB Tchatibali</p> <p>✓ 08 cabines à EP Tchatibali (i)</p> <p>✓ 06 cabines à EP Tchatibali (ii)</p> <p>✓ 06 carlines à EPC Tchatibali</p> <p>✓ 06 carlines à EP Bihoré</p> <p>✓ 06 carlines à EP Djaolané</p> <p>✓ 04 carlines à EMP Tchatibali</p> <p>✓ Construire des blocs administratifs dans les écoles</p>

Plan Communal de Développement de Tchatibali (PCD-T)

Causes tertiaires	Causes secondaires	Causes primaires	Problème central	Principaux effets	Besoins/Idees de projet /Localisations
					<p>suivantes :</p> <p>✓ EP BAIGA, EP BIHORE, EPB TCHATIBALI, EP BINDIRYEL, EP DANGBA, EP, DANGLAO, EP DJAOLANE, EP DOUAYE, EP DOUAYE 2, EP DOUDOULA</p> <p>✓ EP DOUSGOM, EP GANE, EP GOUA, EP GOUARE, EP GOUNA, EP KADA'A, EP KAMA, EP KOIRDA, EP MANDIKERLEKE, EP MANDJAKMA, EP MANHOUNOUGA, EP SAOURINGWA, EP TCHAFQUI, EP TCHATIBALI I</p> <p>✓ EP TCHATIBALI II, EP TROKE, EP WERFEO, EP WIBIWA, EP YEKWANG, EP YOUNA-MBOGUE</p> <p>✓ Construire des cantines scolaires dans les établissements</p>

Plan Communal de Développement de Tchatibali (PCD-T)

Causes tertiaires	Causes secondaires	Causes primaires	Problème central	Principaux effets	Besoins/Idees de projet /Localisations
					<p>d'enseignement des bases de la localité ;</p> <p>✓ Reboiser les toutes les espaces des écoles de l'arrondissement de Tchatibali ;</p> <p>✓ Assurer la prise en charge des groupes de personnes socialement vulnérables ;</p> <p>✓ Construire des clôtures autour des écoles ;</p> <p>✓ Construire de 18 forages PMH dans les établissements :</p> <p>✓ (01) EP BAIGA, (01) EP DANGBA, (01) EP DANGLAO, (01) EP DJAOLANE, (01) EP DOUAYE, (01) EP DOUAYE 2, (01) EP GANE, (01) EP GOUARE, (01) EP KOPIRDA, (01) EP MANDJAKMA, (01) EP MANHOUNOUGA, (01) EP</p>

Plan Communal de Développement de Tchatibali (PCD-T)

Causes tertiaires	Causes secondaires	Causes primaires	Problème central	Principaux effets	Besoins/Idees de projet /Localisations
					SAOURINGWA, (01) EP TCHATIBALI II, (01) EP TROKE, (01) EP WERFEO, (01) EP WIBIWA, (01) EP YEKWANG, (01) EP YOUA-MBOGUE.

1.20.11 Elevage, pêches et industries animales

Problèmes /Contraintes	Atouts/Potentialités	Problèmes reformulés
<ul style="list-style-type: none"> ➤ Divagation des animaux- ➤ Inexistence des élevages conventionnels ; ➤ Inexistence d'un parc vaccinogène ; ➤ Inexistence d'un centre zootechnique ; ➤ Non-respect des limites des zones agropastorales ; ➤ Insuffisance des zones de pâturage ; ➤ Présence des zoonoses ; ➤ Inexistence d'un marché à bétail dans les villages la localité; ➤ Vol de bétail ; ➤ Insuffisance de puits pastoraux ; ➤ Inexistence des associations d'éleveurs ; ➤ Absence de financement. ➤ Inexistence d'un parc vaccinogène ; ➤ Absence de microprojets ; ➤ Conflits agropastoraux ; 	<ul style="list-style-type: none"> ➤ -présence de plusieurs espèces : Bovin, Caprin, Ovin, Porcin, Volailles ; Asine ➤ -existence d'un comité de gestion des conflits agropastoraux ; ➤ -proximité u grand marché de Tchatibali pour la vente du bétail ; ➤ -présence des pistes à bétail à : KADA'A, DANGLAO, KOUPIRDA ➤ Présence d'un parc vaccinogène à : KADA'A, KOUPIRDA, DANBA ➤ Existence d'une coopérative à KADA'A 	<p>Faible développement de la production pastorale et halieutique</p>

Plan Communal de Développement de Tchatibali (PCD-T)

<ul style="list-style-type: none"> ➤ Absence de zones de pêche ; ➤ Faible commercialisation des produits de l'élevage ; ➤ Présence des zoonoses. ➤ Faible structuration des éleveurs ; ➤ Faible organisation du circuit de commercialisation des animaux ; ➤ Manque d'appui aux éleveurs ; ➤ Difficulté d'accès aux produits vétérinaires des qualités ; ➤ Mortalité des animaux due aux maladies épizootiques (porcs, volailles, bovins, petit ruminants) ; ➤ Insécurité des éleveurs ; ➤ Insuffisance de structure d'encadrement ; ➤ Insuffisance de zone de pâturage ; ➤ Envahissement des zones de pâture par les agriculteurs ; ➤ Conflits agro-pastoraux ; ➤ Non-respect des règles d'hygiène et salubrité chez les éleveurs ; ➤ Non-respect des règles et mesure de construction des logements des animaux (logement traditionnel non adapté) ; ➤ Manque d'appui et de valorisation de la porcherie construite par le programme PACA ; ➤ Faible résolution des conflits agro-pastoraux ; ➤ Absence de points d'eaux pour le bétail en période de soudure. 	<ul style="list-style-type: none"> ➤ Usage de foin par les éleveurs ➤ Présence d'un puits pastoral à MANDJAKMA, GOUNA, DANGBA ; ➤ Présence d'un comité de gestion des conflits agropastoraux à : KOUPIRDA ; ➤ Présence d'une mare d'eau à : WARFEO, WIBIWA ; ➤ campagne de vaccination du bétail au moins (2 fois/an) ; ➤ rareté des zoonoses ; ➤ Existence des postes en charge de l'élevage ; ➤ Présence d'un marché de bétail ; ➤ Présence des campagnes de vaccination des animaux pour lutter contre les maladies (ISV) ; ➤ présence des parcs vaccinogène ; ➤ Existence de quelques points d'abreuvements des animaux ; ➤ présence des personnes qualifiées en matière vétérinaire Dans presque toutes localités de Tchatibali ; 	
------------------------------------------------------------------------------------------------------------------------------------------------------------------------------------------------------------------------------------------------------------------------------------------------------------------------------------------------------------------------------------------------------------------------------------------------------------------------------------------------------------------------------------------------------------------------------------------------------------------------------------------------------------------------------------------------------------------------------------------------------------------------------------------------------------------------------------------------------------------------------------------------------------------------------------------------------------------------------------------------------------------------------------------------------------------------------------------------------------------------------------------------------------------------------------------------------------------------------------------	----------------------------------------------------------------------------------------------------------------------------------------------------------------------------------------------------------------------------------------------------------------------------------------------------------------------------------------------------------------------------------------------------------------------------------------------------------------------------------------------------------------------------------------------------------------------------------------------------------------------------------------------------------------------------------------------------------------------------------------------------------------------------------------------------------------------------------------------------------	--

Plan Communal de Développement de Tchatibali (PCD-T)

	<ul style="list-style-type: none"> ➤ Diversité des types d'élevage (bovins, volailles, porcs, petits ruminants) ; ➤ Présence d'un centre zootechnique ; ➤ Existence des pistes à bétail ; ➤ Appui d'ACEFA ➤ -Présence de plusieurs espèces : bovin, caprin, ovin, porcin, volailles ; ➤ Race des caprins à forte reproduction ; ➤ Proximité du grand marché de Tchatibali pour la vente du bétail ; ➤ Présence des pistes à bétail ; ➤ Proximité du parc à bétail ; ➤ Rareté des zoonoses. 	
--	--------------------------------------------------------------------------------------------------------------------------------------------------------------------------------------------------------------------------------------------------------------------------------------------------------------------------------------------------------------------------------------------------------------------------------------------------------------------------------------------------------------------------------------------------------------------------------------------	--

Causes secondaires	Causes primaires	Problème central	Principaux effets	Besoins/Idees de projet /Localisations
<ul style="list-style-type: none"> ✓ <u>Elevage</u> ✓ Insuffisance d'encadrement des éleveurs ✓ Rétrécissement des aires de pâturage ✓ Longue saison sèche 	<ul style="list-style-type: none"> ✓ Faible production animale ✓ Faible transformation des produits et sous-produits 	Faible production pastorale	<ul style="list-style-type: none"> ✓ Baisse de la performance de reproduction ✓ Amaigrissement des animaux ✓ Difficultés de 	<ul style="list-style-type: none"> ✓ Equiper la DAEPIA/Tchatibali en matériels ; ✓ Plaidoyer pour l'affectation du dans les services vétérinaires de la

Plan Communal de Développement de Tchatibali (PCD-T)

<ul style="list-style-type: none"> ✓ Insuffisance des points de vente des produits vétérinaires ✓ Insuffisance des parcs vaccinogènes ✓ Insuffisance des industries de transformation ✓ Absence d'un abattoir moderne ✓ Boucherie non aménagée ✓ Condition de transport et de commercialisation de la viande peu hygiénique 	<ul style="list-style-type: none"> de l'élevage ✓ Faible transformation des produits et sous-produits de la pêche 		<ul style="list-style-type: none"> ravitaillement en produits et sous-produits de l'élevage ✓ Perte de la valeur marchande ✓ Conflits agropastoraux ✓ Prévalence des maladies des animaux ✓ Transhumance Diminution du cheptel ✓ Faible développement des activités pastorales ✓ Faible revenu des acteurs ✓ Faible prélèvement des taxes vétérinaires et communales sur le bétail 	<p>Commune ;</p> <ul style="list-style-type: none"> ✓ Construction 05 forages pastoraux à énergie solaire équipés donc 02 Tilalé, 02 Bihoré et 01 Maleh; ✓ Sécuriser les zones de pâturage et aménager les couloirs de transhumance dans les localités de la ville ; ✓ Aménager 10 ha de champs fourragers au profit des associations des éleveurs de la Commune; ✓ Promouvoir la plantation des arbres fourragers tels que <i>Acacias nilotica</i>, dans tous les villages et espace urbain de la Commune à travers la mise en place des pépinières pilotes ; ✓ Réhabiliter les pistes à bétail du bloc Bihoré ; ✓ Construire 04 parcs vaccinogènes à Youaye, Tilalé et Bihoré ; ✓ Appuyer financièrement et matériellement à la Construction GIC des éleveurs
-----------------------------------------------------------------------------------------------------------------------------------------------------------------------------------------------------------------------------------------------------------------------------------------------------------------------------------------------------------------------------------------	-------------------------------------------------------------------------------------------------------------------------------------------	--	------------------------------------------------------------------------------------------------------------------------------------------------------------------------------------------------------------------------------------------------------------------------------------------------------------------------------------------------------------------------------------------------------------------------------------------------------------------	--------------------------------------------------------------------------------------------------------------------------------------------------------------------------------------------------------------------------------------------------------------------------------------------------------------------------------------------------------------------------------------------------------------------------------------------------------------------------------------------------------------------------------------------------------------------------------------------------------------------------------------------------------------------------------------------------------------------------------------------------------------------------------------------------------------------------------------

Plan Communal de Développement de Tchatibali (PCD-T)

				(bloc Tilalé, et bloc Bihoré ; ✓ Organiser les éleveurs de tout l'espace urbain en coopératives afin de leur faciliter l'accès aux appuis techniques et financiers ; ✓ Renforcement des capacités des acteurs de la filière pastorale sur des thématiques diverses ; Production des fourrages, Embouche bovine, Montage des micros projets agropastoraux Réaménager l'abattoir/tuerie et les canaux d'évacuation des déchets de Tchatibali ✓
--	--	--	--	-------------------------------------------------------------------------------------------------------------------------------------------------------------------------------------------------------------------------------------------------------------------------------------------------------------------------------------------------------------------------------------------------------------------------------------------------------------

1.20.12 Emploi et formation professionnelle

Problèmes /Contraintes	Atouts/Potentialités	Problèmes reformulés
<ul style="list-style-type: none"> ➤ Absence de structure en charge de la formation professionnelle dans l'arrondissement ; ➤ Taux élevé de chômage ; ➤ Précarité de la situation des employés ; ➤ Sous-emploi des personnes en âge de travailler ; 	<ul style="list-style-type: none"> ➤ Présence des jeunes ayant certaines connaissances et compétence dans les petits métiers ; ➤ Présence de la SODECOTON ; 	Difficulté d'accès à l'emploi et à une formation professionnelle de qualité

Plan Communal de Développement de Tchatibali (PCD-T)

<ul style="list-style-type: none"> ➤ Faible niveau de qualification professionnelle ; ➤ Absence des mesures de promotion de l'auto-emploi. ➤ Manque de projets structurants dans le tissu industriel ; ➤ Faible taux d'accès aux crédits ; ➤ Faible taux de remboursement des crédits par les agriculteurs ; ➤ Absence de statistique disponible des sans-emplois. 	<ul style="list-style-type: none"> ➤ Présence des emplois temporaire (magasiniers, agents de suivi) ➤ présence de la main-d'œuvre. ➤ Disponibilité des terres ; ➤ Possibilité de formation dans différent de métiers ; ➤ Présence des jeunes ayant certaines connaissances et compétence dans les petits métiers (formation professionnelle et formation sur le tas) ; ➤ Présence de la main-d'œuvre. 	
--------------------------------------------------------------------------------------------------------------------------------------------------------------------------------------------------------------------------------------------------------------------------------------------------------------------------------------------------------------------------------------------------------------------------------	-------------------------------------------------------------------------------------------------------------------------------------------------------------------------------------------------------------------------------------------------------------------------------------------------------------------------------------------------------------------------------------------------------------------------------------------------------------------	--

Causes secondaires	Causes primaires	Problème central	Principaux effets	Besoins/Idees de projet /Localisations
<ul style="list-style-type: none"> ✓ Absence de structures de formation professionnelle dans la commune ✓ Inexistence d'un centre d'orientation scolaire, universitaire et professionnelle ✓ Difficulté d'accès aux structures de recrutement ✓ Ignorance des 	<ul style="list-style-type: none"> ✓ Difficulté d'accès à la formation professionnelle ✓ Difficulté d'accès à un emploi décent ✓ Faible promotion de l'auto emploi 	<p>Difficulté d'accès à l'emploi et à une formation professionnelle de qualité</p>	<ul style="list-style-type: none"> ✓ Faible développement des filières porteuses de croissance ✓ Incompétence des ✓ Faible insertion socioprofessionnelle des jeunes ✓ Persistance du taux élevé de chômage ✓ Faible compétitivité dans la recherche de l'emploi ✓ Délinquance 	<ul style="list-style-type: none"> ✓ Elaborer un fichier des personnes formées, en quête d'emploi et résident dans la Commune ; ✓ Plaidoyer pour la création, la construction et l'équipement d'un centre de formation aux petits métiers porteurs de croissance à Tchatibali ; ✓ Construction d'une industrie textile ; ✓ Plaidoyer en vue de la création, construction et équipement de la

Plan Communal de Développement de Tchatibali (PCD-T)

opportunités d'emploi ✓ Insuffisance des moyens financiers des jeunes			<ul style="list-style-type: none"> ✓ Débrouillardise ✓ Prolifération des activités informelles ✓ Persistance de la pauvreté et la l'oisiveté des jeunes ✓ Exode rural 	<p>SAR/SM à Tchatibali Bihoré ;</p> <ul style="list-style-type: none"> ✓ Construire un centre de formation aux petits métiers porteurs à Tchatibali, Youaye, Tilalé et Kaolaré ; ✓ Former des jeunes dans le montage de projets à : <ul style="list-style-type: none"> ✓ (15) Kaolaré ; ✓ (20) Youaye ✓ Construire un centre d'écoute pour la sensibilisation et l'orientation des populations sur les opportunités d'emplois et les structures d'appui (FNE) à Tchatibali ; ✓ Mettre en place au niveau de la Commune un fonds d'insertion professionnelle des jeunes formés
--------------------------------------------------------------------------------	--	--	-----------------------------------------------------------------------------------------------------------------------------------------------------------------------------------------------------------------	--------------------------------------------------------------------------------------------------------------------------------------------------------------------------------------------------------------------------------------------------------------------------------------------------------------------------------------------------------------------------------------------------------------------------------------------------------------------------------------------------------------------------------------------------------------------------------------------------------------------------------------------------

1.20.13 Enseignement secondaire

Problèmes /Contraintes	Atouts/Potentialités	Problèmes reformulés
<ul style="list-style-type: none"> ➤ Faible fréquentation au 1^{er} trimestre due aux fortes pluies ; ➤ Manque d'appui aux jeunes vulnérables. ➤ Insuffisance d'équipements ; ➤ Insuffisance de personnels qualifiés ; ➤ Mauvais état d'infrastructures ; ➤ Mauvais état d'équipement ; ➤ Insuffisance de matériel didactique ; 	<ul style="list-style-type: none"> ➤ Présence d'infrastructure ➤ Présence d'un établissement d'enseignement technique ➤ Présence de l'APE ➤ Présence d'un forage ➤ Présence d'une latrine ➤ Fort taux de scolarisation de la jeune fille ; 	<p>Difficulté d'accès aux enseignements secondaires de qualité</p>

Plan Communal de Développement de Tchatibali (PCD-T)

<ul style="list-style-type: none"> ➤ Insuffisance d'infrastructures (bloc administratif, salles de classes) ; ➤ Insuffisance de tables-bancs ; ➤ Insuffisances d'ordinateurs ; ➤ Absence de bibliothèque ; ➤ Absence des ateliers de cours pratiques au CETIC ; <p>Effectif pléthorique ;</p>	<ul style="list-style-type: none"> ➤ Présence des jeunes en âge scolaire ; ➤ Faible taux de déperdition scolaire. 	
--------------------------------------------------------------------------------------------------------------------------------------------------------------------------------------------------------------------------------------------------------------------------------------------------------------------------------------------------	-------------------------------------------------------------------------------------------------------------------------------------------	--

Causes tertiaires	Causes secondaires	Causes primaires	Problème central	Principaux effets	Besoins/Idees de projet /Localisations
<ul style="list-style-type: none"> ✓ Insuffisance des moyens financiers ; ✓ Faible rationalisation dans la planification en matière de construction des infrastructures et équipements scolaires 	<ul style="list-style-type: none"> ✓ Faible politique des pouvoirs publics en matière de construction des équipements et infrastructures scolaire ✓ Faible rationalisation dans la mobilisation des enseignants ✓ Faible aménagement des infrastructures d'assainissement ✓ Faible 	<ul style="list-style-type: none"> ✓ ✓ Faible développement d'offres d'enseignements secondaires : ✓ Insuffisance de salles de classe ; ✓ Insuffisance de table-bancs ; ✓ Insuffisance de matériel didactique ; ✓ Insuffisance de bibliothèque ; ✓ Absence de salles informatiques ; 	<p>Difficulté d'accès aux enseignements secondaires de qualité</p>	<ul style="list-style-type: none"> ✓ Faible épanouissement professionnel du personnel enseignant ; ✓ Absence de bureau pour personnel enseignants ; ✓ d'infrastructures sportives et de sécurité ; ✓ Effectifs pléthoriques ; ✓ Pénibilité de maîtriser les apprenants et de donner les cours ✓ Difficultés pour les apprenants à suivre les 	<ul style="list-style-type: none"> ✓ Construction et équipement de 18 blocs de 02 salles (34 salles) de classes donc : ✓ Construction de (04) blocs salles de classes Lycée Werféo, Construction de (04) blocs salles de classes Lycée Kada'a, Construction de (03) blocs salles de classes Lycée Douaye, Construction de (02) blocs salles de classes CES Bilingue de

Plan Communal de Développement de Tchatibali (PCD-T)

	<p>construction des infrastructures hydrauliques dans les établissements</p> <p>✓ Manque des clôtures et de lumière dans les établissements</p> <p>✓ Manque de bloc administratif</p> <p>✓ Manque de bureau pour personnel enseignant</p> <p>✓ Insuffisance de logements d'astreintes</p>	<p>✓ Insuffisance de personnel enseignant ;</p> <p>✓ Faible développement d'infrastructures d'assainissement et hydrauliques :</p> <p>✓ Insuffisance de blocs de latrines ;</p> <p>✓ Insuffisance de points d'eau ;</p> <p>✓ Insuffisance de bacs à ordures ;</p> <p>✓ Insuffisance de blocs administratifs dans les établissements ;</p> <p>✓ Manque de logements d'astreintes pour le personnel ;</p> <p>✓ Faible développement ;</p> <p>✓ Insuffisance d'aménagement des aires de jeu dans les établissements ;</p>		<p>enseignements</p> <p>✓ Faible maîtrise des activités sur les disciplines sportives ;</p> <p>✓ Formation au rabais ;</p> <p>✓ Faible taux de réussite ;</p> <p>✓ Abandon des études ;</p> <p>✓ Faible compétitivité des élèves à des compétitions ou concours</p> <p>✓ Effectif pléthorique</p> <p>✓ Échecs récurrents ;</p> <p>✓</p>	<p>Tchatibali, Construction de (02) blocs salles de classes CES de Baïga, Construction de (02) blocs salles de classes CETIC de Tchatibali (Collège d'enseignement technique industriel et commercial), Construction de (01) blocs salles de classes CETIC de Kada'a (Collège d'enseignement technique industriel et commercial) ;</p> <p>✓ Acquérir 629 tables bancs dans les établissements d'enseignement secondaires suivants :</p> <p>✓ (10)Lycée Tchatibali, 109 Lycée Werféo, (163) Lycée Kada'a, (36) Lycée Douaye, (180) CES Bilingue de Tchatibali, (16) CES de Baïga, (115) CETIC de Tchatibali (Collège</p>
--	-------------------------------------------------------------------------------------------------------------------------------------------------------------------------------------------------------------------------------------------------------------------------------------------	------------------------------------------------------------------------------------------------------------------------------------------------------------------------------------------------------------------------------------------------------------------------------------------------------------------------------------------------------------------------------------------------------------------------------------------------------------------------------------------------------------------------	--	-----------------------------------------------------------------------------------------------------------------------------------------------------------------------------------------------------------------------------------------------------------------------------------------------------------------------------------------	--------------------------------------------------------------------------------------------------------------------------------------------------------------------------------------------------------------------------------------------------------------------------------------------------------------------------------------------------------------------------------------------------------------------------------------------------------------------------------------------------------------------------------------------------------------------------------------------------------------------------

Plan Communal de Développement de Tchatibali (PCD-T)

					<p>d'enseignement technique industriel et commercial) ;</p> <p>✓ Construction et équipement de 08 bibliothèque scolaire avec espace de lecture donc un chaque établissement secondaire suivant :</p> <p>✓ 01 Lycée Tchatibali, 01 Lycée Werféo, 01 Lycée Kada'a, 01 Lycée Douaye, 01 CES Bilingue de Tchatibali, 01 CES de Baïga, 01 CETIC de Tchatibali (Collège d'enseignement technique industriel et commercial), 01 CETIC de Kada'a (Collège d'enseignement technique industriel et commercial) ;</p> <p>✓ Initier un Plaidoyer en vue de la création, de la Construction et équipement d'un CETIC</p>
--	--	--	--	--	-------------------------------------------------------------------------------------------------------------------------------------------------------------------------------------------------------------------------------------------------------------------------------------------------------------------------------------------------------------------------------------------------------------------------------------------------------------------------------------------------------------------------------------------------------------------------------------------------------------

Plan Communal de Développement de Tchatibali (PCD-T)

					<p>à :</p> <ul style="list-style-type: none"> ✓ Mandjakma et à Baïga ; ✓ Construction et équipement de 06 d'ateliers de travaux pratiques au ; ✓ 03 CETIC de Tchatibali (Collège d'enseignement technique industriel et commercial), 03CETIC de Kada'a (Collège d'enseignement technique industriel et commercial) ✓ Construction de 16 logements d'astreintes pour personnel enseignant soit 02 par établissement 02Lycée Tchatibali, 02 Lycée Werféo, 02 Lycée Kada'a, 02 Lycée Douaye, 02 CES Bilingue de Tchatibali, 02 CES de Baïga, 02 CETIC de Tchatibali (Collège
--	--	--	--	--	---------------------------------------------------------------------------------------------------------------------------------------------------------------------------------------------------------------------------------------------------------------------------------------------------------------------------------------------------------------------------------------------------------------------------------------------------------------------------------------------------------------------------------------------------------------------------------------------------------------------

Plan Communal de Développement de Tchatibali (PCD-T)

					<p>d'enseignement technique industriel et commercial), 01 CETIC de Kada'a (Collège d'enseignement technique industriel et commercial) ;</p> <p>✓ Construction et équipement de 06 d'ateliers de travaux pratiques donc 03 au CETIC de Tchatibali et 03 au CETIC de Kada'a ;</p> <p>✓ construire équipement de 08 blocs administratifs donc un dans chaque établissement :</p> <p>✓ 01 Lycée Tchatibali, (01) Lycée Werféo, 01 Lycée Kada'a, 01 Lycée Douaye, 01 CES Bilingue de Tchatibali, 01 CES de Baïga, 01 CETIC de Tchatibali (Collège d'enseignement</p>
--	--	--	--	--	-----------------------------------------------------------------------------------------------------------------------------------------------------------------------------------------------------------------------------------------------------------------------------------------------------------------------------------------------------------------------------------------------------------------------------------------------------------------------------------------------------------------------------------------------------------------

Plan Communal de Développement de Tchatibali (PCD-T)

					<p>technique industriel et commercial), 01 CETIC de Kada'a (Collège d'enseignement technique industriel et commercial) ;</p> <p>✓ construction et équipement de 27 blocs de latrine à fosse ventilée à (03) trois cabines dans le établissement suivantes :</p> <p>✓ Construction de (02) blocs de 03 latrines à fosse ventilée au lycée de Tchatibali</p> <p>Construction de (03) blocs de 03 latrines à fosse ventilée au Lycée Werféo, Construction de (03) blocs de 03 latrines à fosse ventilée au Lycée Kada'a,</p> <p>Construction de (04) blocs de 03 latrines à fosse ventilée au Lycée Douaye, Construction de (04) blocs de 03 latrines</p>
--	--	--	--	--	---------------------------------------------------------------------------------------------------------------------------------------------------------------------------------------------------------------------------------------------------------------------------------------------------------------------------------------------------------------------------------------------------------------------------------------------------------------------------------------------------------------------------------------------------------------------------------------------------------------------------------------------------------

Plan Communal de Développement de Tchatibali (PCD-T)

					<p>à fosse ventilée a CES Bilingue de Tchatibali, Construction de (04) blocs de 03 latrines à fosse ventilée au CES de Baïga, Construction de (03) blocs de 03 latrines à fosse ventilée au CETIC de Tchatibali (Collège d'enseignement technique industriel et commercial), Construction de (04) blocs de 03 latrines à fosse ventilée au CETIC de Kada'a (Collège d'enseignement technique industriel et commercial) ;</p> <p>✓ Construction de 08 clôtures dans les établissements d'enseignement suivant :</p> <p>✓ 01 Lycée Tchatibali, 01 Lycée Werféo, 01 Lycée Kada'a, 01 Lycée Douaye, 01 CES Bilingue de Tchatibali, 01 CES de Baïga, 01 CETIC de</p>
--	--	--	--	--	-------------------------------------------------------------------------------------------------------------------------------------------------------------------------------------------------------------------------------------------------------------------------------------------------------------------------------------------------------------------------------------------------------------------------------------------------------------------------------------------------------------------------------------------------------------------------------------------------------------------------------------------------------------------

Plan Communal de Développement de Tchatibali (PCD-T)

					<p>Tchatibali (Collège d'enseignement technique industriel et commercial), 01 CETIC de Kada'a (Collège d'enseignement technique industriel et commercial)</p> <p>✓ Pladoyer en vue de l'affecter les enseignants à l'effet de faire face aux effectifs sans cesse croissants dans les différents établissements d'enseignement secondaire suivantes:</p> <p>✓ Lycée Tchatibali, Lycée Werféo, Lycée Kada'a, Lycée Douaye, CES Bilingue de Tchatibali, CES de Baïga, CETIC de Tchatibali (Collège d'enseignement technique industriel et commercial), CETIC de Kada'a (Collège d'enseignement</p>
--	--	--	--	--	--------------------------------------------------------------------------------------------------------------------------------------------------------------------------------------------------------------------------------------------------------------------------------------------------------------------------------------------------------------------------------------------------------------------------------------------------------------------------------------------------------------------------------------------------------------------------------------------------

Plan Communal de Développement de Tchatibali (PCD-T)

					<p>technique industriel et commercial)</p> <p>✓ Doter toutes les établissements du matériels didactiques et informatiques (ordinateurs, photocopieuses...),</p> <p>✓ Acquisition et Installation de 120 bacs à ordures dans les établissements :</p> <p>✓ 20 Lycée Tchatibali, 16 Lycée Werféo, 17 Lycée Kada'a, 15 Lycée Douaye, 15 CES Bilingue de Tchatibali, 15 CES de Baïga, 12 CETIC de Tchatibali (Collège d'enseignement technique industriel et commercial), 10 CETIC de Kada'a (Collège d'enseignement technique industriel et commercial)</p> <p>✓ Aménagement de 08 sites de décharge et</p>
--	--	--	--	--	----------------------------------------------------------------------------------------------------------------------------------------------------------------------------------------------------------------------------------------------------------------------------------------------------------------------------------------------------------------------------------------------------------------------------------------------------------------------------------------------------------------------------------------------------------------------------------------------------------

Plan Communal de Développement de Tchatibali (PCD-T)

					<p>de traitement des déchets : Lycée Tchatibali, Lycée Werféo, Lycée Kada'a, Lycée Douaye, CES Bilingue de Tchatibali, CES de Baïga, CETIC de Tchatibali (Collège d'enseignement technique industriel et commercial), CETIC de Kada'a (Collège d'enseignement technique industriel et commercial)</p> <p>✓ Construire 08 cantines scolaires dans les établissements :</p> <p>✓ 01 Lycée Tchatibali, 01 Lycée Werféo, 01 Lycée Kada'a, 01 Lycée Douaye, 01 CES Bilingue de Tchatibali, 01 CES de Baïga, 01 CETIC de Tchatibali (Collège d'enseignement technique industriel et commercial), 01 CETIC</p>
--	--	--	--	--	---------------------------------------------------------------------------------------------------------------------------------------------------------------------------------------------------------------------------------------------------------------------------------------------------------------------------------------------------------------------------------------------------------------------------------------------------------------------------------------------------------------------------------------------------------------------------------------------------------

Plan Communal de Développement de Tchatibali (PCD-T)

					<p>de Kada'a (Collège d'enseignement technique industriel et commercial) ;</p> <p>✓ Doter chacun des établissements de 08 infirmeries dans les établissements secondaires suivants :</p> <p>✓ 01 Lycée Tchatibali, 01 Lycée Werféo, 01 Lycée Kada'a, 01 Lycée Douaye, 01 CES Bilingue de Tchatibali, 01 CES de Baïga, 01 CETIC de Tchatibali (Collège d'enseignement technique industriel et commercial), 01 CETIC de Kada'a (Collège d'enseignement technique industriel et commercial)</p> <p>✓ Construire 08 salles d'informatique et équipement de 69 ordinateurs répartis comme suite :</p>
--	--	--	--	--	--------------------------------------------------------------------------------------------------------------------------------------------------------------------------------------------------------------------------------------------------------------------------------------------------------------------------------------------------------------------------------------------------------------------------------------------------------------------------------------------------------------------------------------------------------------------------------------------------

Plan Communal de Développement de Tchatibali (PCD-T)

					<p>✓ 15 Lycée Tchatibali, 10 Lycée Werféo, 12 Lycée Kada'a, 12 Lycée Douaye, 08 CES Bilingue de Tchatibali, 02 CES de Baïga, 08 CETIC de Tchatibali (Collège d'enseignement technique industriel et commercial), 02 CETIC de Kada'a (Collège d'enseignement technique industriel et commercial ;</p> <p>✓ Aménagement de 08 aires de jeu pour chaque disciplines sportives soit 01 dans chaque établissement :</p> <p>✓ Lycée Tchatibali, Lycée Werféo, Lycée Kada'a, Lycée Douaye, CES Bilingue de Tchatibali, CES de Baïga, CETIC de Tchatibali (Collège d'enseignement technique industriel et</p>
--	--	--	--	--	-------------------------------------------------------------------------------------------------------------------------------------------------------------------------------------------------------------------------------------------------------------------------------------------------------------------------------------------------------------------------------------------------------------------------------------------------------------------------------------------------------------------------------------------------------------------------------------------------------

Plan Communal de Développement de Tchatibali (PCD-T)

					<p>commercial), CETIC de Kada'a (Collège d'enseignement technique industriel et commercial)</p> <p>✓ Reboisement des espace libres des 08 établissements de la commune : Lycée Tchatibali, Lycée Werféo, Lycée Kada'a, Lycée Douaye, CES Bilingue de Tchatibali, CES de Baïga, CETIC de Tchatibali (Collège d'enseignement technique industriel et commercial), CETIC de Kada'a (Collège d'enseignement technique industriel et commercial)</p> <p>✓ Construction et équipement de 06 laboratoires scientifique dans établissement suivants :</p> <p>✓ 01 Lycée Tchatibali,</p>
--	--	--	--	--	---------------------------------------------------------------------------------------------------------------------------------------------------------------------------------------------------------------------------------------------------------------------------------------------------------------------------------------------------------------------------------------------------------------------------------------------------------------------------------------------------------------------------------------------------------------------------------

Plan Communal de Développement de Tchatibali (PCD-T)

					<p>01 Lycée Werféo, 01 Lycée Kada'a, 01 Lycée Douaye, 01 CES Bilingue de Tchatibali, 01 CES de Baïga</p> <p>✓ Equipement 38 des salles de classe en bureaux des professeurs donc : 07 Lycée Tchatibali, 05 Lycée Werféo, 07 Lycée Kada'a, 07 Lycée Douaye, 04 CES Bilingue de Tchatibali, 02 CES de Baïga, 04 CETIC de Tchatibali (Collège d'enseignement technique industriel et commercial), 02 CETIC de Kada'a (Collège d'enseignement technique industriel et commercial ;</p> <p>✓ Construction de 01 forages au CETIC de Kada'a (Collège d'enseignement technique industriel et</p>
--	--	--	--	--	-------------------------------------------------------------------------------------------------------------------------------------------------------------------------------------------------------------------------------------------------------------------------------------------------------------------------------------------------------------------------------------------------------------------------------------------------------------------------------------------------------------------------------------------------------------------------------------------

Plan Communal de Développement de Tchatibali (PCD-T)

					commercial) ; ✓ Installation et équipement des 08 établissements en 01 centrale solaire : Lycée Tchatibali, Lycée Werféo, Lycée Kada'a, Lycée Douaye, CES Bilingue de Tchatibali, CES de Baïga, CETIC de Tchatibali (Collège d'enseignement technique industriel et commercial), CETIC de Kada'a (Collège d'enseignement technique industriel et commercial)
--	--	--	--	--	-----------------------------------------------------------------------------------------------------------------------------------------------------------------------------------------------------------------------------------------------------------------------------------------------------------------------------------------------------------------

1.20.14 Enseignement supérieur

Problèmes /Contraintes	Atouts/Potentialités	Problèmes reformulés
<ul style="list-style-type: none"> ➤ Éloignement des structures universitaires et des grandes écoles avec la localité ; ➤ Abandon prématuré des études ; ➤ Absence d'un répertoire des diplômés l'enseignement supérieur ; ➤ Insuffisance des moyens financiers pour la continuité des études 	<ul style="list-style-type: none"> ➤ Présence des diplômés de L'enseignement supérieur ; ➤ Présence de plusieurs jeunes Bacheliers dans la localité ; ➤ Présence des diplômés des écoles 	Difficulté d'accès à l'enseignement supérieur

Plan Communal de Développement de Tchatibali (PCD-T)

supérieures ; ➤ Inexistence de l'université ; ➤ Absence d'un établissement d'enseignement supérieur ; ➤ Faible implication des parents dans l'accompagnement des jeunes bacheliers ; ➤ Faible engouement de la population ;	professionnelles.	
-----------------------------------------------------------------------------------------------------------------------------------------------------------------------------------------------------------------------------------------	-------------------	--

Causes primaires	Problème central	Principaux effets	Besoins/Idees de projet /Localisations
<ul style="list-style-type: none"> ✓ Eloignement des universités ✓ Cout élevé des formations ; ✓ Manque de moyen pour certains parents ; ✓ Absence d'appui local pour la promotion de l'excellence scolaire ; ✓ Faible motivation de certains jeunes à poursuivre les études du fait du taux élevé de chômage 	Difficulté d'accès à l'enseignement supérieur	<ul style="list-style-type: none"> ✓ Oisiveté des jeunes diplômés ; ✓ Déperdition scolaire ✓ Taux de chômage élevé 	<ul style="list-style-type: none"> ✓ Mettre en place au niveau de la Commune une commission chargée d'élaborer le fichier des bacheliers de la Commune et de l'actualiser chaque année ; ✓ Mettre sur pied au niveau de la Commune un fonds de soutien aux étudiants des couches vulnérables et ceux des parents démunis ✓ Organiser des stages de vacances rémunérés au profit des étudiants de la Commune de Tchatibali ✓ Promouvoir l'excellence scolaire à la fin de chaque année académique ; ✓ Redynamiser les groupes et associations des étudiants de la ville ; ✓ Redynamiser les services d'orientation scolaire dans les

Plan Communal de Développement de Tchatibali (PCD-T)

Causes primaires	Problème central	Principaux effets	Besoins/Idees de projet /Localisations
			établissements.

1.20.15 Environnement et protection de la nature

Problèmes /Contraintes	Atouts/Potentialités	Problèmes reformulés
<ul style="list-style-type: none"> ➤ Mauvaise gestion des eaux usées de la SODECOTON ; ➤ Absence d'une unité de traitement et de recyclage des déchets (sachets de pesticides, déchets ménagers) ; ➤ Manque de communication et d'informations aux populations sur les risques liés aux changements climatiques ; ➤ Absence d'espace vert aménagé dans les localités de la ville de Tchatibali ; ➤ Faible activité de reboisement ; ➤ Faible mise en place d'un mode de gestion des déchets ; ➤ Difficulté de distribution des foyers due aux mauvais états des routes ; ➤ Manque de matériel roulant pour la distribution des foyers amélioré ; ➤ Insuffisance de foyers améliorés dans les ménages ; ➤ Faible utilisation des foyers améliorés dans les ménages ; ➤ Absence de structure pour recyclage des déchets et ordures ménagères ; ➤ Absence de clubs CAN (Club des Amis de la Nature) dans les établissements d'enseignement ; ➤ Absence d'un service encadrement mis à la disposition de la commune ; ➤ Désintéressement des élus locaux aux problèmes d'environnement ; 	<ul style="list-style-type: none"> ➤ Utilisation des foyers améliorés ; ➤ Existence d'une pépinière communautaire à la chefferie (10 000 plants) à : KADA'A ; ➤ Existence des plantes fertilisantes (Faidherbia) ; ➤ Présence des espaces verts non aménagés ; ➤ Reboisement individuel ; ➤ Existence d'un comité de gestion des forêts ; ➤ Réduction de la coupe anarchique des arbres. ➤ Existence des espaces reboisés (commune) ; ➤ population dynamique et adhérentes aux activités de reboisements ; ➤ Population consciente aux problèmes de changement climatiques ; ➤ 250 ha reboisé avec plus de 60 000 plantes ; ➤ Bonne utilisation des foyers améliorés par les ménages l'ayant reçu ; ➤ Présence des arbres dans la ville 	<p>Persistance des insuffisances dans la gestion de l'environnement, la protection de la nature et dans la pérennisation du développement</p>

Plan Communal de Développement de Tchatibali (PCD-T)

Causes tertiaires	Causes secondaires	Causes primaires	Problème central	Principaux effets	Besoins/Idees de projet /Localisations
<ul style="list-style-type: none"> ✓ Faible accompagnement des populations sur la problématique de gestion de l'environnement ✓ Incivisme des populations ✓ 	<ul style="list-style-type: none"> ✓ Faible capacité des populations à développer des actions de résilience face aux aléas climatiques ✓ Faible application de la loi relative à la gestion de l'environnement ✓ Insuffisance des latrines dans les ménages ✓ Insuffisance des aménagements et des équipements en matière de gestion et de recyclage des déchets ✓ Mauvaise utilisation des produits phytosanitaires et autres pesticides ✓ Faible pratique de l'agriculture résiliente 	<ul style="list-style-type: none"> ✓ Faible prise de conscience des populations des causes du changement climatique ✓ Insuffisance de reboisement des artères et des établissements scolaires ✓ Prolifération persistante des plastics non biodégradables ✓ Faible utilisation des foyers améliorés ✓ Pollution de l'environnement 	<p>Insuffisances dans la gestion de l'environnement, la protection de la nature et dans la pérennisation du développement</p>	<ul style="list-style-type: none"> ✓ Possibilités de souillure de la nappe ✓ Dépôt des ordures au bord des routes ✓ Risques élevés de maladie ✓ Menace du désert ✓ Prolifération des déchets dans les quartiers ✓ Risque de contamination des autres composantes de la nature ✓ Risques élevés de catastrophes naturelles ✓ Faible embellissement de la ville ✓ Prolifération des maladies ✓ Obstruction des voies par des ordures ✓ Erosion des sols 	<ul style="list-style-type: none"> ✓ Plaidoyer pour la création, la construction et l'équipement d'un service en charge de l'environnement dans la Commune de Tchatibali ; ✓ -Élaboration d'un plan de gestion environnementale durable de la Commune de Tchatibali ✓ Organiser une campagne de reboisement de 1000 plants dans la localité de Youaye ; ✓ Création d'une forêt communautaire ; ✓ Élaborer un plan de gestion de l'environnement au niveau communale et applicable dans tout l'espace urbain ; ✓ Planter des arbres dans les zones

Plan Communal de Développement de Tchatibali (PCD-T)

				<ul style="list-style-type: none"> ✓ Diminution de la productivité de la biodiversité ✓ Diminution de la faune et de la flore 	<p>dégradées, aux alentours des écoles primaires, établissements d'enseignement secondaire, formations sanitaires et marchés de tout l'espace urbain ;</p> <ul style="list-style-type: none"> ✓ Organiser des campagnes de lutte contre les effets néfastes du changement climatique et sensibiliser les populations aux mesures d'adaptation ou d'atténuation de ses maux ; ✓ Intensifier la lutte contre l'utilisation des emballages non biodégradables (de diamètre inférieur à 61 microns) dans toutes les localités de la ville ; ✓ Sensibiliser et former les populations à l'utilisation des foyers améliorés ; ✓ Création 02
--	--	--	--	-------------------------------------------------------------------------------------------------------------------------------------------------------	---------------------------------------------------------------------------------------------------------------------------------------------------------------------------------------------------------------------------------------------------------------------------------------------------------------------------------------------------------------------------------------------------------------------------------------------------------------------------------------------------------------------------------------------------------------------------------------------------------------------------------------------------------------------------------

Plan Communal de Développement de Tchatibali (PCD-T)

					<p>pépinière communale dans les localités de Youaye et Gouna ;</p> <p>✓ Aménager un site de décharge et le traitement des déchets ;</p> <p>✓ Doter les altères des quartiers et les milieux publics des bacs à ordures.</p>
--	--	--	--	--	-----------------------------------------------------------------------------------------------------------------------------------------------------------------------------------------------------------------------------

1.20.16 Forêt et faune

Problèmes /Contraintes	Atouts/Potentialités	Problèmes reformulés
<ul style="list-style-type: none"> ➤ Absence de forêts communautaires ; ➤ Coupe abusive de bois ; ➤ Absence d'un poste de contrôle forestier ; ➤ Absence de reboisement individuel ; ➤ Disparition de certaines espèces floristiques et fauniques ; ➤ Faible couvert végétal ; ➤ Menace sur la biodiversité (déforestation, feu de brousse, sécheresse) ; ➤ Insuffisance de sensibilisation sur les feux de brousse ➤ Insuffisance et faible utilisation de foyers améliorés ; ➤ Absence de réserves forestières ; ➤ Absence de pépinière dans la localité ; ➤ Mauvais état du bâtiment de la délégation ; ➤ Faible équipement du bâtiment de la délégation ; ➤ Faible équipement du personnel ; 	<ul style="list-style-type: none"> ➤ Reboisement dans le quartier ; ➤ -présence de forêt sacrée et des réserves ; ➤ Présence des pépinières ; ➤ Présence des forets communautaire ➤ Présence d'un comité de préservation de la foret communautaire (COVIGIC) ; ➤ Existence des vergers individuels ➤ -présence de plusieurs espèces floristiques. ➤ Sensibilisation des populations sur la coupe abusive du bois ; ➤ Patente pour la coupe du bois ; ➤ Présence des guides forestiers ; ➤ Présence d'espèces ligneuses ; ➤ Présence de poste forestier ; 	<p>Baisse du potentiel des ressources floristiques et fauniques</p>

Plan Communal de Développement de Tchatibali (PCD-T)

<ul style="list-style-type: none"> ➤ Insuffisance du personnel d'encadrement dans la délégation ; ➤ Absentéisme de certains personnels du service ; ➤ Coupe anarchique du bois ; ➤ Rareté criarde de bois pour chauffage ; ➤ Insuffisance de moyens financiers ; ➤ Insuffisance de personnels ; ➤ Insuffisance logistique ; ➤ Insuffisance de moyens financiers pour la mise sur pied d'une pépinière de qualité. 	<ul style="list-style-type: none"> ➤ Présence de bâtiment poste forestier ; ➤ présence de plusieurs espèces floristiques. 	
-------------------------------------------------------------------------------------------------------------------------------------------------------------------------------------------------------------------------------------------------------------------------------------------------------------------------------------------------------------------------------------------------------------------------------------------------------------------------------------------------	---------------------------------------------------------------------------------------------------------------------------------------------------	--

Causes tertiaires	Causes secondaires	Causes primaires	Problème central	Principaux effets	Besoins/Idees de projet /Localisations
<ul style="list-style-type: none"> ✓ Insuffisance des contrôles et application en matière de la loi relative à la protection de la faune et à la coupe de bois ✓ Insuffisance du personnel d'encadrement 	<ul style="list-style-type: none"> ✓ Coupe abusive du couvert végétal pour les cultures, l'habitat et le bois de chauffe ✓ Inexistence de pépinière communale 	<ul style="list-style-type: none"> ✓ Dégradation du couvert végétal ✓ Insuffisance dans la restauration du couvert végétal 	<p>Baisse du potentiel des ressources floristiques et fauniques</p>	<ul style="list-style-type: none"> ✓ Raréfaction du bois de chauffe ✓ Disparition des espèces fauniques ✓ Menace de désertification ✓ Réchauffement climatique 	<ul style="list-style-type: none"> ✓ Organiser une campagne de reboisement de 1000 plants dans la localité de Youaye ; ✓ Créer des forêts communautaires dans le périmètre urbain ; ✓ Plaidoyer pour la création d'une délégation d'arrondissement de Forêt et faune dans la Commune ✓ Sensibilisation des populations sur la

Plan Communal de Développement de Tchatibali (PCD-T)

					<p>gestion durable de la biodiversité</p> <p>✓ Sensibilisation des populations de l'ensemble de la Commune à reboiser les espaces dégradés</p> <p>✓ Sensibilisation des communautés sur les conséquences de la coupe abusive de bois et feux de brousse</p> <p>✓ Sensibilisation des communautés de la Commune sur l'importance d'utilisation du foyer amélioré</p> <p>✓ Formation et sensibilisation des communautés sur la production et l'utilisation des sources d'énergie domestique alternative (charbon écologique) au bois de feu</p> <p>✓ Sous total</p> <p>✓ Mise en place de 02 pépinières</p>
--	--	--	--	--	-----------------------------------------------------------------------------------------------------------------------------------------------------------------------------------------------------------------------------------------------------------------------------------------------------------------------------------------------------------------------------------------------------------------------------------------------------------------------------------------------------------------------------------------------------------------------------------------------------------

Plan Communal de Développement de Tchatibali (PCD-T)

					<p>communales d'une capacité de production d'au moins 10 000 dans les localités de Youaye et Gouna</p> <p>✓ Renforcement de l'application des lois en matière de la gestion des ressources fauniques</p> <p>✓ Intensification de la lutte contre les feux de brousse et invasion des pachydermes dans la localité de Tchatibali</p> <p>✓ Organisation des populations et mise sur pied dans chaque village un comité de vigilance pour la protection et la gestion durable des ressources fauniques Sensibiliser les populations sur la préservation du patrimoine forestier et faunique et application stricte des mesures relatives à la gestion de</p>
--	--	--	--	--	-----------------------------------------------------------------------------------------------------------------------------------------------------------------------------------------------------------------------------------------------------------------------------------------------------------------------------------------------------------------------------------------------------------------------------------------------------------------------------------------------------------------------------------------------------------------------------------------------------------------------------------------------------------

Plan Communal de Développement de Tchatibali (PCD-T)

					la biodiversité.
--	--	--	--	--	------------------

1.20.17 Jeunesse et éducation civique

Problèmes /Contraintes	Atouts/Potentialités	Problèmes reformulés
<ul style="list-style-type: none"> ➤ Difficulté d'insertion des jeunes ; ➤ -Absence d'une association des jeunes ; ➤ -Inexistence du conseil national de la jeunesse ; ➤ -Faible taux des jeunes ayant reçu une formation professionnelle ; ➤ -Méconnaissance des services et projets du MINJEC en faveur de la jeunesse ; ➤ -Faible accès des jeunes aux stages de vacances. ➤ Absence des subventions ; ➤ Absence service de la délégation de la jeunesse ; ➤ Absence du CNJC ; ➤ Absence de financement ; ➤ Absence de moyens de transport ; ➤ Absence de sensibilisation sur l'importance des associations ; ➤ Insuffisance de subventions des associations par l'État et la commune ; ➤ Délinquance juvénile ; ➤ Consommation de stupéfiants par les jeunes ; 	<ul style="list-style-type: none"> ➤ Présence des jeunes ; ➤ Présence des associations des jeunes ➤ présence des établissements scolaires ; ➤ Présence de jeunes ayant reçu une formation professionnelle. 	<p>Faible épanouissement socioéconomique des jeunes</p>

Causes secondaires	Causes primaires	Problème central	Principaux effets	Besoins/Idées de projet /Localisations
✓ Inexistence d'un centre d'alphabétisation	✓ Faible encadrement des jeunes		✓ Perte d'opportunité de financement ;	✓ Appui financier à la jeunesse dans promotion des

Plan Communal de Développement de Tchatibali (PCD-T)

Causes secondaires	Causes primaires	Problème central	Principaux effets	Besoins/Idees de projet /Localisations
<p>fonctionnel</p> <ul style="list-style-type: none"> ✓ Inexistence de bâtiment au centre multifonctionnel de promotion des jeunes (CMPJ) ✓ Inexistence d'un centre d'écoute et d'orientation des jeunes ✓ Méconnaissance des programmes destinés aux jeunes (PAJER-U/PIFMAS) par certains jeunes ✓ Manque d'initiative entrepreneuriale ✓ Insuffisance des moyens financiers ✓ Faible éducation civique ✓ Faible dialogue entre jeune et adulte 	<ul style="list-style-type: none"> ✓ Faible développement socioéconomique des jeunes 	<p>Faible épanouissement socioéconomique des jeunes</p>	<ul style="list-style-type: none"> ✓ Oisiveté des jeunes ; ✓ Absence d'opportunité d'insertion socioprofessionnelle ; ✓ Délinquance juvénile ; ✓ Manque de créativité ; ✓ Incivisme et l'oïveté en milieu jeune ; ✓ Faible estime de soi ; 	<p>AGR (Tilalé, bloc Bihoré)</p> <ul style="list-style-type: none"> ✓ Créer un centre d'alphabétisation publique des jeunes à Tchatibali ; ✓ Plaidoyer en vue de l'Affectation du personnel d'encadrement en charge du secteur ; ✓ Construire un foyer des jeunes à Bihoré ; ✓ Construire et équiper la délégation d'Arrondissement de la jeunesse et éducation civique de Tchatibali ; ✓ Construire et équiper le Centre Multifonctionnel de la Promotion des Jeunes(CMPJ) de Tchatibali ✓ Organiser les jeunes en réseau afin de leur faciliter l'accès aux informations relatives à leur employabilité ; ✓ Créer un cadre d'écoute et d'orientation des jeunes au niveau de la commune en vue de favoriser les appuis, facilité

Plan Communal de Développement de Tchatibali (PCD-T)

Causes secondaires	Causes primaires	Problème central	Principaux effets	Besoins/Idees de projet /Localisations
				l'insertion socioéconomique et autonomisation des jeunes ; ✓ Appuyer les jeunes pour le développement des métiers porteurs de croissance ; ✓ Créer des comités d'éducation civique et identification des actes d'incivisme au niveau d'espace urbain.

1.20.18 Mines et développement industriel

Problèmes /Contraintes	Atouts/Potentialités	Problèmes reformulés
<ul style="list-style-type: none"> ➤ Insuffisance des usines de transformation ; ➤ Méconnaissance des gisements miniers ; ➤ Absence d'un répertoire des ressources minières. ➤ Absence du service en charge du secteur ; ➤ Absence de carrière artisanale de sable, graviers ; ➤ Absence d'exploitant de carrière ; ➤ Difficulté accès aux produits de carrières ; ➤ Difficulté de localisation de produits de carrières ; ➤ Non-paiement des taxes à l'exploitation aux impôts ; ➤ Non-paiement des états de somme due (ESD) et le non-respect des recommandations ; ➤ Les inondations causées par le changement climatique peuvent perturber 	<ul style="list-style-type: none"> ➤ Existence d'une unité industrielle(SODECOTON) ; ➤ Existence des états de somme due (ESD) payable auprès de (l'AIR) à Maroua ; ➤ Possibilité d'exploité les minerais l'or dans la localité ; ➤ Passibilité de création d'une carrière artisanale de sables, graviers, argile, et de latérite ; ➤ Disponibilité de l'argile ; ➤ Présence de la poterie dans localité ; ➤ Existence de latérite, argile-sable ; 	Faible développement de l'industrie et de la technologie

Plan Communal de Développement de Tchatibali (PCD-T)

l'exploitation des ressources minières ; ➤ Non-déclaration de production minière ; ➤ Inexistence des recherches sur les ressources minières.	➤ Présence des exploitants artisanaux.	
----------------------------------------------------------------------------------------------------------------------------------------------------	----------------------------------------	--

Causes tertiaires	Causes secondaires	Causes primaires	Problème central	Principaux effets	Besoins/Idees de projet /Localisations
<ul style="list-style-type: none"> ✓ Faible promotion des technologies de transformation des produits locaux ✓ Faible expertise technique ✓ Faible organisation du secteur minier ✓ Faible exploration minière 	<ul style="list-style-type: none"> ✓ Manque d'industrie de transformations des produits agricoles et d'élevage et de pêche, principales activités ; ✓ Méconnaissance des ressources minières 	<ul style="list-style-type: none"> ✓ Faible développement des activités minières et industrielles 	Faible développement de l'industrie et de la technologie	<ul style="list-style-type: none"> ✓ Faibles progrès économiques ✓ Exploitation non contrôlée des ressources ✓ Faible développement des chaînes de valeur ✓ Bradage des produits agropastoraux ✓ Faible employabilité des populations ✓ Faible revenu des populations ✓ Faible capacité de la Commune à recouvrer les taxes sur les produits miniers 	<ul style="list-style-type: none"> ✓ Identifier les ressources minières disponibles ; ✓ Accompagner les acteurs potentiels du secteur minier à se mettre en groupes associatifs ; ✓ Appuyer techniquement et financièrement les acteurs potentiels du secteur minier

1.20.19 Petites et moyennes entreprises, économie sociale et artisanat

Problèmes /Contraintes	Atouts/Potentialités	Problèmes reformulés
<ul style="list-style-type: none"> ➤ Inexistence d'un répertoire des artisans ; ➤ Absence de financement ; ➤ Inexistence des structures de micro-finance ; ➤ Absence d'appui matériel et financier aux personnes vulnérables ; ➤ Faible pouvoir d'achat des matières premières ; ➤ Absence de partenaires au développement. ➤ Absence d'un service en charge du secteur dans la ville ; ➤ Manque d'encadrement et de formation dans les domaines concernés ; ➤ Manque d'appui ; ➤ Absence d'un répertoire des artisans dans la commune ; ➤ Absence d'une association /organisation des artisans ; ➤ Manque de considération des artisans par la commune; 	<ul style="list-style-type: none"> ➤ présence des artisans ;(potiers, forgerons) ➤ Présence de PME (moulin à moudre les céréales) ➤ Existence de 02 moulins fonctionnels à MADJAGMA ➤ Existence des magasins de stockage ➤ Fabrication des produits artisanaux ; ➤ Présence des activités du secteur informel et formel ➤ Présence des artisans ; ➤ Présence de plusieurs activités : poterie (24), vannerie (07), mécaniciens (03) couture (01) ; cordonnier (02) ; maçons (04) et les PME (03). 	<p>Faible développement des PME, de l'économie sociale et de l'artisanat</p>

Causes tertiaires	Causes secondaires	Causes primaires	Problème central	Principaux effets	Besoins/Idees de projet /Localisations
<ul style="list-style-type: none"> ✓ Faible accompagnement technique, organisationnelle des acteurs du secteur ✓ Faible 	<ul style="list-style-type: none"> ✓ organisation du salon des PME et l'économie sociale ✓ Coût élevé des matières premières ✓ Difficultés de regrouper les artisans par corps de métiers (concurrence) 	<ul style="list-style-type: none"> ✓ Faible promotion des PME, de l'économie sociale et de l'artisanat 	<p>Faible développement des PME, de l'économie</p>	<ul style="list-style-type: none"> ✓ Incapacité à créer une PME ; ✓ Abandon du métier d'artisan ; ✓ Faible créativité des populations 	<ul style="list-style-type: none"> ✓ Construire et équiper les centres artisanaux et culturels à Tchatibali ; ✓ Organiser annuellement des

Plan Communal de Développement de Tchatibali (PCD-T)

appui des pouvoirs publics pour le développement des PMESA	<p>✓</p> <p>Insuffisance des moyens financiers</p> <p>✓ Ignorance des textes réglementaires par les responsables des unités économiques</p>		sociale et de l'artisanat	<p>locales</p> <p>✓ Chômage ;</p> <p>✓ Disparition des techniques artisanales locales</p>	<p>salons d'artisanat dans localités de la ville ;</p> <p>✓ Elaborer le fichier des PME et des artisans de la ville ;</p> <p>✓ Accompagner les artisans à mieux s'organiser à travers la création des structures associatives (coopératives, associations) de l'économie sociale ;</p> <p>✓ Sensibiliser la population sur les opportunités qu'offre le MINPMEESA ;</p> <p>✓ Vulgariser la loi régissant les PME et l'Artisanat au Cameroun au niveau de l'espace communal</p> <p>✓ Mettre en</p>
------------------------------------------------------------	---------------------------------------------------------------------------------------------------------------------------------------------	--	---------------------------	-------------------------------------------------------------------------------------------	---------------------------------------------------------------------------------------------------------------------------------------------------------------------------------------------------------------------------------------------------------------------------------------------------------------------------------------------------------------------------------------------------------------------------------------------------------------------------------------------------

Plan Communal de Développement de Tchatibali (PCD-T)

					place un fonds communal de financement des microprojets des PME
--	--	--	--	--	-----------------------------------------------------------------

1.20.20 Poste et télécommunication

Problèmes /Contraintes	Atouts/Potentialités	Problèmes reformulés
<ul style="list-style-type: none"> ➤ Inexistence d'un bureau de poste ; ➤ Inexistence d'un télé-centre ; ➤ Inexistence des structures de transfert d'argent ; ➤ Perturbation du réseau téléphonique ; ➤ Difficulté d'accès au crédit de communication ; ➤ Faible accès au réseau internet. ➤ Absence e d'un bureau de poste ; ➤ Perturbation du réseau téléphonique ; ➤ Faible accès au réseau internet. ➤ Mauvais état du matériel ; ➤ Absence d'un technicien de maintenance du matériel ; ➤ Difficulté d'accès à l'énergie électrique ; ➤ Absence de la structure en charge du secteur ; ➤ Absence d'un service poste et de transfert d'argent et de courrier ; ➤ Mauvais état du bâtiment de télé-centre ; ➤ Insuffisance du personnel et matériel de la télé centre ; ➤ Mauvais état du matériel de la télé centre ; ➤ Perturbation de réseau internet de communication. 	<ul style="list-style-type: none"> ➤ Existence des postes de radios communautaire ; ➤ Présence d'un télé-centre communautaire à Tchatibali ; ➤ Disponibilité des réseaux de téléphonie mobiles ➤ présence des opérateurs de téléphonie mobile. ➤ Présence de radio communautaire dans la ville ; ➤ Existence de trois réseaux communication (MTN, ORANGE, et NEXTTEL) ➤ Bon débit de connexion ; ➤ Présence d'une télé centre ; ➤ Présence des personnes ayant une connaissance de l'outil informatique ; ➤ Présence des opérateurs de téléphonie 	<p>Difficulté d'accès aux services des postes et TIC</p>

Plan Communal de Développement de Tchatibali (PCD-T)

	mobile.	
--	---------	--

Causes secondaires	Causes primaires	Problème central	Principaux effets	Besoins/Idees de projet /Localisations
<ul style="list-style-type: none"> ✓ Faible niveau de connaissance des services postaux ; ✓ Insuffisance des installations téléphoniques dans la localité 	<ul style="list-style-type: none"> ✓ Faible fréquentation des services postaux ; ✓ Absence d'un télé-centre communautaire ✓ Perturbation des réseaux téléphoniques ; ✓ Faible couverture de certains réseaux téléphoniques ; ✓ Concurrence déloyale 	<p>Difficulté d'accès aux services des postes et TIC</p>	<ul style="list-style-type: none"> ✓ Perte de confiance ; ✓ Sous-information des populations aux TIC ✓ Désagrément de la clientèle ; 	<ul style="list-style-type: none"> ✓ Réfectionner et équiper le télé-centre communautaire ; ✓ Renforcer la maintenance du matériel de la radio communautaire par des équipements : 03 ordinateurs, 0 onduleurs, 01 imprimante, 01 photocopieuse, 06 baffles, 01 lecteur DVD, 02 relieuses, 01 plastification, 01 chaise roulante ; ✓ Recruter un technicien de maintenance à la radio communautaire ; ✓ Réfectionner le bâtiment abritant radio communautaire; ✓ Construire un bureau de poste à Tchatibali ; ✓ Sensibiliser la population sur les divers avantages des TIC ; ✓ Informer et sensibiliser les populations sur les bonnes

Plan Communal de Développement de Tchatibali (PCD-T)

Causes secondaires	Causes primaires	Problème central	Principaux effets	Besoins/Idees de projet /Localisations
				pratiques sécuritaires sur internet ;

1.20.21 Promotion de la femme et de la famille

Problèmes /Contraintes	Atouts/Potentialités	Problèmes reformulés
<ul style="list-style-type: none"> ➤ Inexistence d'un CPFF ; ➤ Inexistence des moulins à céréales ; ➤ Inexistence d'une association de femmes ; ➤ Présence des veuves ; ➤ Mariages précoces ; ➤ Présence des filles – mères ; ➤ Prédominance du mariage coutumier sur le mariage civil ; ➤ Difficulté d'établissement d'actes de mariage ; ➤ Manque d'appui aux veuves. ➤ Faible regroupement de femmes en association ou coopérative ; ➤ Manque d'assistance aux personnes vulnérables ; ➤ Faible présence des couples légalement mariés (concubinage, union libre) ; ➤ Violences faites aux femmes ; ➤ Présence des filles et femmes sans actes de naissance ; ➤ Faible répartition des tâches de travail dans les ménages ; ➤ Absence de centre de promotion de la femme ; ➤ Insuffisance de structuration et d'organisation des femmes de la localité ; ➤ Faible taux de scolarisation chez la jeune fille ; ➤ Taux élevé de filles mères non scolarisées ; ➤ Mariages précoces et forcés ; 	<p>;</p> <ul style="list-style-type: none"> ➤ célébration des mariages à l'état-civil et coutumier ; ➤ existence de l'association féminine ➤ existence des GICs féminins à : Gouna, Mandikerléké, Bindiryel, Saouringwa ; ➤ forte Contribution des femmes à l'économie locale (tontines) ; ➤ -absence des mutilations génitales sur les femmes. ➤ Existence d'associations des femmes ; ➤ Forte contribution des femmes à l'économie locale (commerce, agriculture, élevage etc...) ; ➤ Présence des couples légalement mariés ; ➤ Célébration des mariages à l'état-civil ; ➤ Contribution des femmes à l'économie locale (tontines) ; ➤ Inexistence des mutilations génitales sur les femmes. 	<p>Faible épanouissement de la femme et de la famille</p>

Plan Communal de Développement de Tchatibali (PCD-T)

Problèmes /Contraintes	Atouts/Potentialités	Problèmes reformulés
<ul style="list-style-type: none"> ➤ Grossesses Précoces ; ➤ Abandon précoce des études par les jeunes filles ; ➤ Faible structuration féminin. 		

Causes tertiaires	Causes secondaires	Causes primaires	Problème central	Principaux effets	Besoins/Idees de projet /Localisations
<ul style="list-style-type: none"> ✓ Insuffisance de structures d'encadrement des femmes ✓ Persistance de pratique rétrograde ✓ Marginalisation de la femme 	<ul style="list-style-type: none"> ✓ Absence d'un centre de promotion de la femme et de la famille ; ✓ Absence des associations féminines ; ✓ Insuffisance des moyens financiers ; ✓ Absence des ateliers de formation en métiers porteurs de croissance ; ✓ Faible formalisation des mariages ; ✓ Absence d'appui aux associations féminines 	<ul style="list-style-type: none"> ✓ Difficultés dans la promotion du bien-être de la femme ✓ Faible stabilité des familles 	<p>Faible épanouissement de la femme et de la famille</p>	<ul style="list-style-type: none"> ✓ Abandon précoce des études par les jeunes filles ; ✓ Faible développement des activités génératrices de Revenus et de bénéfices par des femmes ✓ Fable stabilisation des femmes dans le foyer ✓ Mariages précoces de la jeune fille ; ✓ Prolifération des filles-mères ✓ Faible autonomisation de la 	<ul style="list-style-type: none"> ✓ Plaidoyer pour la création et l'équipement de la DAPFF à Tchatibali ✓ Construction d'un centre d'alphabétisation à Youaye; ✓ Dotation de 03 les moulins à moudre les céréales aux femmes de localité de Youaye et Tilalé ; ✓ former les jeunes filles aux petits métiers du développement durables de la localité de Tilalé ; ✓ Construire et équiper le centre de promotion de la femme et de la

Plan Communal de Développement de Tchatibali (PCD-T)

				femme	<p>famille à Tchatibali ;</p> <ul style="list-style-type: none"> ✓ Affecter le personnel/moniteur au centre de promotion de la femme de Tchatibali ; ✓ Organiser des tournées de sensibilisation des parents sur les conséquences des mariages forcés et des mariages précoces dans la ville ; ✓ Organiser des journées de causerie éducative sur la nécessité de l'éducation de la jeune fille ; ✓ Organiser des sessions de célébration des mariages collectifs ; ✓ Organiser des séances de renforcement des capacités techniques des organisations des femmes en matière de montage et gestion des projets et la recherche de financements en vue de
--	--	--	--	-------	-------------------------------------------------------------------------------------------------------------------------------------------------------------------------------------------------------------------------------------------------------------------------------------------------------------------------------------------------------------------------------------------------------------------------------------------------------------------------------------------------------------------------------------------------------------------------------------------------------------------------------------------------------------------------------------------------------------

Plan Communal de Développement de Tchatibali (PCD-T)

					développer les activités génératrices de revenus et favoriser leur insertion socio-économique.
--	--	--	--	--	------------------------------------------------------------------------------------------------

1.20.22 Recherche scientifique et innovations

Problèmes /Contraintes	Atouts/Potentialités	Problèmes reformulés
<ul style="list-style-type: none"> ➤ Inexistence des structures de recherche ; ➤ Non diffusion des résultats de la recherche ; ➤ Absence des semences améliorées ; ➤ Inexistence des champs semenciers ; ➤ Absence d'une structure de recherche ; ➤ Non diffusion des résultats de la recherche ; ➤ Insuffisance des terres pour la création des centres d'expérimentation ; ➤ Inexistence des champs semenciers ; ➤ Absence de site d'essai ; ➤ Non prise en compte des Tradipraticiens. 	<ul style="list-style-type: none"> ➤ Disponibilité des terres pour la création des champs d'expérimentation ; ➤ Présence des compostées. ➤ Présence des plantes médicinales ➤ Utilisation des semences améliorées ➤ Présence des Tradipraticiens ➤ Disponibilité des terres pour la création des champs d'expérimentation ; ➤ Présence des Tradipraticiens. 	<p>Difficulté accès aux produits des recherches et de l'innovation</p>

Causes secondaires	Causes primaires	Problème central	Principaux effets	Besoins/Idees de projet /Localisations
<ul style="list-style-type: none"> ✓ Absence de structures d'encadrement ; ✓ Faible vulgarisation des semences améliorées 	<ul style="list-style-type: none"> ✓ Non maitrise de nouvelles techniques de production ; ✓ Insuffisance d'informations sur les 	<p>Difficulté d'accès aux produits de la recherche et de l'innovation</p>	<ul style="list-style-type: none"> ✓ Persistance de la pratique agricole traditionnelle ; ✓ Faible valorisation des produits de la 	<ul style="list-style-type: none"> ✓ Créer un champ semencier à Tlalé, bloc Bihoré ; ✓ Créer les structures de recherche dans la Commune de Tchatibali

Plan Communal de Développement de Tchatibali (PCD-T)

Causes secondaires	Causes primaires	Problème central	Principaux effets	Besoins/Idees de projet /Localisations
Faible organisation de salons de vulgarisation et d'exposition des produits de la recherche	techniques ; d'aménagement des sols ✓ Cherté des produits de recherche		recherche; ✓ Faible productivité agricole ; ✓ Sous-estimation des valeurs locales ✓ Persistance des techniques archaïques peu améliorées ; ✓ Non promotion et valorisation des plantes pour la pharmacopée locale	✓ Faciliter l'accès aux produits de recherche ; ✓ Appui à la préservation des plantes médicinales et à la promotion de pharmacopée traditionnelle en vue d'améliorer les conditions de production et la rentabilité de l'activité ✓ Vulgariser les produits de la recherche à travers la création et l'aménagement des unités de démonstration dans des localités des espaces urbains afin de susciter l'adoption effective des populations à ses résultats ; ✓ Identifier, valoriser et promouvoir les essences locales pour le développement de la pharmacopée traditionnelle

1.20.23 Santé publique

Problèmes /Contraintes	Atouts/Potentialités	Problèmes reformulés
<ul style="list-style-type: none"> ➤ Eloignement des centres de santé de certaine localité ; ➤ Présence des malades atteints de tuberculose, VIH/SIDA ; ➤ Consommation des drogues et des stupéfiants ; ➤ Utilisation des médicaments de la rue ; ➤ Présence des malades mentaux ; ➤ Inexistence d'un centre de prise en charge des malades mentaux ; ➤ Taux élevé de paludisme pendant la saison pluvieuse ; ➤ Absence de médicaments pour les personnes atteintes du VIH/SIDA ; ➤ Mortalité infantile élevé ; ➤ Inexistence d'une mutuelle de santé ; ➤ Insuffisance des produits et compléments alimentaires pour les enfants atteints de malnutrition ; ➤ Manque de moyens financiers pour accéder aux soins de qualité ; ➤ Cas des épidémies de choléra et de paludisme. ➤ Insuffisance d'infrastructure dans les formations sanitaires ; ➤ Insuffisance d'équipement hospitalisation ; ➤ Faible taux de fréquentation ; ➤ Insuffisance de personnel qualifié dans les formations sanitaire ; ➤ Insuffisance d'appui aux formations hospitalières ; ➤ Instabilité ou absentéismes de certain personnel ; ➤ Absence d'une structure de prise en charge du VIH SIDA (CTA, UPEC) ; ➤ Absence d'une morgue ; ➤ Absence de bloc opératoire ; ➤ Absence de service spécialisé en traitement mental ; ➤ Absence de moyen de transport (ambulance) ; ➤ Insuffisance de plateau technique. 	<ul style="list-style-type: none"> ➤ présence d'un CMA à : Kada'a ; ➤ fréquentation des services de santé ; ➤ campagne de vaccination pour les enfants ; ➤ présence des PEV ; ➤ présence des agents relais communautaire ; ➤ campagne de distribution des moustiquaires imprégnées ; ➤ présence de CSI à : GANE, WERFEO, MANDJAKMA, Kada'a ; ➤ présence des tradipraticiens ; ➤ présence d'un point de gestion des déchets ; ➤ distribution des compléments alimentaires au CMA. ➤ Présence d'un centre d'un centre médicale arrondissement (CMA), et 03 centres de santé intégré (CSI) ; ➤ Carte sanitaire actualisé ; ➤ Présence de cinq (05) bâtiment d'hospitalisation non-réceptionné ; ➤ Présence de 09 lits, 01 pharmacie, 01 salle accouchement, 01 point d'eau, 08 latrines ; ➤ Présence de quelques personnels qualifiés ; ➤ Présence d'une fosse à ordures ; ➤ Autre formation sanitaire disponible dans 	<p>Difficulté d'accès aux soins de santé de qualité</p>

Plan Communal de Développement de Tchatibali (PCD-T)

Problèmes /Contraintes	Atouts/Potentialités	Problèmes reformulés
	la localité ; ➤ Connaissance du taux de couverture vaccinale ; ➤ Existence d'une carte santé actualisée ; ➤ Existence d'UPEC ; ➤ Existence de COSA et GOG.	

Causes secondaires	Causes primaires	Problème central	Principaux effets	Besoins/Idees de projet /Localisations
<ul style="list-style-type: none"> ✓ Absence de bloc opératoire ✓ Insuffisance de personnel qualifié ✓ Absence de service spécialisé en traitement mental ✓ Absence de moyen de transport (ambulance) ✓ Faible plateau technique ✓ Insuffisance des équipements 	<ul style="list-style-type: none"> ✓ Faible encadrement des malades ✓ Insuffisance infrastructurelle dans les centres de santé ✓ Faible consultation prénatale ✓ Difficulté d'accès aux médicaments 	Difficulté d'accès aux soins de santé de qualité	<ul style="list-style-type: none"> ✓ Mauvaise qualité des soins ✓ Taux élevé de paludisme ✓ Recrudescence des maladies hydriques ✓ Abandon de la prise des antis rétroviraux ✓ Fort taux d'accouchement à domicile ✓ Désintéressement des patients ✓ Automédication ✓ Taux de mortalité élevé 	<ul style="list-style-type: none"> ➤ Plaidoyer en vue la Création un CSI à Youaye, bloc Tilalé, et le bloc la chefferie ; ➤ construire un centre de prise en charge des malades mentaux (bloc Tilalé) ➤ Doter quatre (04) motos aux CMA de Tchatibali ; ➤ Clôturer le CMA de Tchatibali ; ➤ équiper le CMA de : <ul style="list-style-type: none"> - 30 lits, - 10 tables bancs, - 20 chaises,

Plan Communal de Développement de Tchatibali (PCD-T)

			pendant l'accouchement	<ul style="list-style-type: none"> - 2 réfrigérateurs ➤ Approvisionner le CMA en médicaments de quantité et en qualité suffisante ; ➤ Réhabiliter les bâtiments du CMA (chefferie) ; ➤ Doter les formations sanitaires d'infrastructures (maternité, salles d'hospitalisation, laboratoires, blocs administratifs ; ➤ Doter les formations sanitaires en et infrastructures d'assainissement (latrines, reboisement, clôture, dispositif de traitement des déchets, morgue) ; ➤ Doter le CMA deux (02) ambulances ; ➤ Equiper les structures sanitaires en matériels (lits, équipements de laboratoires en microscope) ➤ Plaidoyer en vue de l'affectation du personnel qualifié (médecins, IDE, IB, matrones, laborantins, ambulancier) dans toutes les
--	--	--	------------------------	----------------------------------------------------------------------------------------------------------------------------------------------------------------------------------------------------------------------------------------------------------------------------------------------------------------------------------------------------------------------------------------------------------------------------------------------------------------------------------------------------------------------------------------------------------------------------------------------------------------------------------------------------------------------------------------------------------------------------------------------------------------------------------------------------------------------------------------

Plan Communal de Développement de Tchatibali (PCD-T)

				<p>formations sanitaires des villes de Tchatibali ;</p> <ul style="list-style-type: none"> ➤ Redynamiser les COGE et COSA dans les formations hospitalières ; ➤ Organiser des séances de sensibilisation des mères d'enfants sur la présence des programmes de prise en charge des enfants malnutris ; <p>Organiser des campagnes régulières de distribution des MILDA dans la ville de Tchatibali.</p>
--	--	--	--	---------------------------------------------------------------------------------------------------------------------------------------------------------------------------------------------------------------------------------------------------------------------------------------------------------------------------------------------------------------------------------------------------------------------------------

1.20.24 Sport et éducation physique

Problèmes /Contraintes	Atouts/Potentialités	Problèmes reformulés
<ul style="list-style-type: none"> ➤ Inexistence des infrastructures sportives ; ➤ Absence des associations sportives ; ➤ Inexistence des évènements sportifs ; ➤ Absence d'un centre de formation en sport et éducation physique ; ➤ Absence d'infrastructure pouvant abriter la délégation d'arrondissement du secteur ; ➤ Absence d'un centre de formation en sport et éducation physique ; ➤ Insuffisance du personnel d'encadrement sur les différentes disciplines sportives ; ➤ Insuffisance du matériel et équipement sportive ; 	<ul style="list-style-type: none"> ➤ Existence d'une équipe de football ➤ Existence des manifestations sportives ➤ Existence des airs de jeux (football) ➤ Espace disponible pour un terrain de football ; ➤ Présence d'une association sportive. ➤ Présence d'un service en charge du secteur ; ➤ Présence des championnats de vacances (08) ; 	<p>Faible promotion de l'activité sportive</p>

Plan Communal de Développement de Tchatibali (PCD-T)

<ul style="list-style-type: none"> ➤ Absence d'un complexe sportif ; ➤ Absence d'une association sportive ; ➤ Absence d'un centre de formation sur les disciplines sportives ; ➤ Insuffisance des aires de jeux ; ➤ Aires de jeux non règlementaires. 	<ul style="list-style-type: none"> ➤ Présence de 34 aires de jeux dans les établissements d'enseignement de base et 08 dans les secondaires ; ➤ Appui de la commune et du Lawanat à l'organisation du championnat de vacance 2019 	
----------------------------------------------------------------------------------------------------------------------------------------------------------------------------------------------------------------------------------------------------------------------------------------------------------	-----------------------------------------------------------------------------------------------------------------------------------------------------------------------------------------------------------------------------------------------------------	--

Causes secondaires	Causes primaires	Problème central	Principaux effets	Besoins/Idees de projet /Localisations
<ul style="list-style-type: none"> ✓ Absence de service en charge d'encadrer les activités sportives ; ✓ Absence d'un centre de formation sportif approprié ; ✓ Faible implication de la Commune dans les affaires sportives 	<ul style="list-style-type: none"> ✓ Faible encadrement des sportifs ✓ Absence d'aires de jeux aménagées ; ✓ Faible appui aux associations sportives ; ✓ Absence de centre de formation en 	<p style="text-align: center;">Faible promotion de l'activité sportive</p>	<ul style="list-style-type: none"> ✓ Oisiveté ; ✓ Inexistence des clubs et associations ; ✓ Faible compétitivité des clubs et associations sportifs ✓ Faible épanouissement des jeunes ✓ Faible détection de jeunes talents ; ✓ Exode rural des jeunes pendant les vacances 	<ul style="list-style-type: none"> ➤ Construire et équiper la délégation d'arrondissement des Sports et de l'Éducation Physique de Tchatibali ➤ Construire un complexe sportifs à Tchatibali ; ➤ Construire et équiper le bâtiment de la délégation d'arrondissement de sport de Tchatibali ; ➤ Aménager le stade municipal de Tchatibali ; ➤ Appui à la création des associations sportives dans la commune ; ➤ Appui aux associations sportives de la Commune en matériels ➤ Appuyer les championnats

Plan Communal de Développement de Tchatibali (PCD-T)

Causes secondaires	Causes primaires	Problème central	Principaux effets	Besoins/Idees de projet /Localisations
				<p>de vacances, camps sportifs et clubs de sport de maintien dans l'espace urbains ;</p> <ul style="list-style-type: none"> ➤ Appuyer les sportifs en matériels et équipements sportifs ; ➤ Plaidoyer pour l'affectation du personnel qualifié (01 secrétaire, 01 chargé des affaires générales, 01 chargé des activités générales) à la délégation de sport de Tchatibali.

1.20.25 Tourisme et Loisirs

Problèmes /Contraintes	Atouts/Potentialités	Problèmes reformulés
<ul style="list-style-type: none"> ➤ Inexistence des sites d'hébergement et de restauration ; ➤ Inexistence des sites touristiques ; ➤ Inexistence des espaces de loisirs ; ➤ Absence des agences de tourisme. ➤ Inexistence d'une structure en charge du tourisme dans l'arrondissement ; ➤ Absence d'un office communale en charge du tourisme ; ➤ Mauvais état des routes ; ➤ Absence d'infrastructures d'hébergement de qualité dans la localité ; ➤ Faible valorisation des sites touristiques. 	<ul style="list-style-type: none"> ➤ Foret communautaire ; ➤ Présence d'une réserve à : DOUDOULA ; ➤ Existence de potentiels touristiques ; ➤ Existence des forets/ sites sacrés ; ➤ Existence De l'usine d'égrainage de la SODECOTON ; ➤ Existence des marches périodiques ; ➤ Proximité avec le chef-lieu du département ; 	<p>Faibles développements des activités du tourisme et loisirs</p>

Plan Communal de Développement de Tchatibali (PCD-T)

	➤ Existence des festivals culturels ;	
--	---------------------------------------	--

Causes secondaires	Causes primaires	Problème central	Principaux effets	Besoins/Idees de projet /Localisations
<ul style="list-style-type: none"> ✓ Non maitrise du potentiel touristique de la ville ✓ Absence d'un répertoire des sites touristiques ✓ Déperdition des connaissances artistiques ou ancestrales ; ✓ Insuffisance des structures de loisirs 	<ul style="list-style-type: none"> ✓ Faible valorisation des potentiels et métiers touristiques 	<p>Faibles développements des activités du tourisme et loisirs</p>	<ul style="list-style-type: none"> ✓ Faible visite touristique ✓ Insuffisance des activités ludiques ✓ Ignorance des opportunités d'emploi dans le secteur touristique ✓ Faible fréquentation de la ville par des touristes 	<ul style="list-style-type: none"> ✓ Inventorier le potentiel touristique de l'espace urbain ; ✓ Aménager des sites touristiques dans les grandes agglomérations de la ville ; ✓ Créer 01 office communal de tourisme à Tchatibali ; ✓ Former les populations sur les activités et métiers touristiques porteurs de croissance et de revenus ✓ Ouvrir un restaurant municipal à Tchatibali ; ✓ Sensibiliser les jeunes de la localité sur les métiers touristiques porteurs de croissance ; ✓ Organiser

Plan Communal de Développement de Tchatibali (PCD-T)

Causes secondaires	Causes primaires	Problème central	Principaux effets	Besoins/Idees de projet /Localisations
				régulièrement des festivals de tourisme dans l'espace urbain et ses altères

1.20.26 Transport

Problèmes /Contraintes	Atouts/Potentialités	Problèmes reformulés
<ul style="list-style-type: none"> ➤ Inondation des routes en saison des pluies ; ➤ Excès de vitesse des conducteurs de moto ; ➤ Accidents fréquents ; ➤ Absence des permis de conduire ; ➤ Absence de taux préférentiel du transport pour les personnes vulnérables ; ➤ Absence d'une équipe de prévention routière. ➤ Inexistence d'une base des données météorologiques ; ➤ Insuffisance des moyens de transport ; ➤ Absence des agences de transport ; ➤ Absence d'une équipe de prévention routière. ➤ Mauvais état des routes saison de pluvieuse ; ➤ Absence de gare routière ; ➤ Non port de gilet par les motos taxis ; ➤ Manque de permis de conduit aux taxis man ; ➤ Absence d'un titre de transport ; ➤ Absence d'une structure pouvant abriter les services de transports ; ➤ Absence du personnel d'appui dans la ville ; ➤ Absence d'une station météorologique pour les services de transport ; 	<ul style="list-style-type: none"> ➤ Présence des moyens de transport (moto, vélo, tricycle, camions, et l'âne...) ; ➤ Présence d'une gare « provisoire » au niveau du carrefour de la commune ; ➤ Présence des routes et des pistes. 	<p>Difficulté de mobilité et insécurité des personnes et de bien</p>

Plan Communal de Développement de Tchatibali (PCD-T)

Problèmes /Contraintes	Atouts/Potentialités	Problèmes reformulés
➤ Poste pluviométrique fonctionnel.		

Causes secondaires	Causes primaires	Problème central	Principaux effets	Besoins/Idees de projet /Localisations
<ul style="list-style-type: none"> ✓ Absence d'une gare routière aménagée ; ✓ Moto taximen non identifiés ✓ Manque de centre de formation des motos taximen ; ✓ Absence de syndicats des motos taximen ; ✓ Coût élevé d'obtention des permis de conduire 	<ul style="list-style-type: none"> ✓ Insuffisance et mauvais état des infrastructures de transport ✓ Faible sécurité routière 	<p>Difficulté de mobilité et insécurité des personnes et de biens</p>	<ul style="list-style-type: none"> ✓ Ramassage désordonné des clients ✓ Accidents fréquents ✓ Désordre urbain ✓ Risques élevés d'accidents ✓ Agression des usagers et des motos taximen ✓ Présence des conducteurs sans permis de conduire 	<ul style="list-style-type: none"> ✓ Cantonner la route Tchatibali-Tilalé et ses artères sur 03 km ; ✓ Mettre sur pied un système de transport en commun intercommunal (Bloc chefferie ✓ Construire une gares routières modernes à Bihoré ; ✓ Redynamiser le syndicat de conducteur de moto taxi à Tchatibali ; ✓ Intensifier les campagnes de sécurité routière dans l'espace urbain ; ✓ Organiser des séances de sensibilisation par an des conducteurs sur les procédures et la nécessité d'obtention des

Plan Communal de Développement de Tchatibali (PCD-T)

				pièces officielles afférentes à leurs activités ; ✓ Renforcer l'application de la réglementation des activités des moto-taximen dans la Commune
--	--	--	--	----------------------------------------------------------------------------------------------------------------------------------------------------

1.20.27 Travail et sécurité sociale

Problèmes /Contraintes	Atouts/Potentialités	Problèmes reformulés
<ul style="list-style-type: none"> ➤ Insuffisance des entreprises ; ➤ Inexistence des syndicats des travailleurs ; ➤ Non maîtrise des procédures d'inscription à la CNPS. ➤ Absence des centres de formation professionnelle ; ➤ Taux élevé de chômage ; ➤ précarité de la situation des employés ; ➤ Sous-emploi des personnes en âge de travailler ; ➤ Faible niveau de qualification professionnelle ; ➤ Absence des mesures de promotion de l'auto-emploi ; ➤ Faible maîtrise des droits et règlements en matière de travail par les employés ; ➤ Prolifération des activités informelles ; ➤ Insuffisance d'organisations syndicales ; ➤ Absence d'un suivi rigoureux du service étatique compétent ; ➤ Faible couverture sociale des activités agropastorales ; ➤ Faible revenu ; 	<ul style="list-style-type: none"> ➤ Présence des corps de métier relevant du secteur informel : vendeurs de batails, restauratrices, boutiquiers, agriculteurs, éleveurs, artisans, tailleurs, coiffeurs ; ➤ Existence des AGRs : moulin des femmes à GOUNA ➤ Population jeune et dynamique ; ➤ Présence de secteurs formels et informels ; ➤ Situation géographique frontalière au Nigeria ➤ Présence des jeunes ayant certaines connaissances et compétence dans les petits métiers (formation professionnelle et formation sur le tas) ; ➤ Présence de la main-d'œuvre. 	Difficulté d'accès au travail et à la sécurité sociale

Plan Communal de Développement de Tchatibali (PCD-T)

Problèmes /Contraintes	Atouts/Potentialités	Problèmes reformulés
➤ Pauvreté.		

Causes secondaires	Causes primaires	Problème central	Principaux effets	Besoins/Idees de projet /Localisations
<ul style="list-style-type: none"> ✓ Non-respect de profil des carrières dans certaines administrations ; ✓ Non-respect de l'application du SMIG ; ✓ Faible organisation syndicale ; ✓ Prolifération des secteurs informels ; ✓ Conditions indécentes de travail de corps de métiers 	<ul style="list-style-type: none"> ✓ Difficulté de création d'emploi ✓ Méconnaissance des procédures de sécurité sociale ; ✓ Ignorance des textes relatifs à la sécurité sociale, surtout dans le domaine des emplois occasionnels, temporaires et saisonniers 	<p>Difficulté d'accès au travail et à la sécurité sociale</p>	<ul style="list-style-type: none"> ✓ Exposition aux accidents de travail ; ✓ Emploie non assuré ✓ Faible revenu ✓ Abus d'autorité ✓ Difficultés d'accéder aux soins de santé par les travailleurs ; ✓ Pauvreté ✓ Abandon de travail 	<ul style="list-style-type: none"> ➤ Structurer les acteurs du secteur informel ; ➤ Sensibiliser les employeurs et travailleurs sur la législation et la réglementation en matière de travail (affiliation à la CNPS) ; ➤ Créer des organisations syndicales ; ➤ Mettre en place une stratégie pour la couverture sociale des activités agropastorales ; ➤ Le secteur informel est organisé, rassuré et structuré ; ➤ Des campagnes de sensibilisation aux travailleurs et employeurs de leurs droits et obligations sont organisées ; ➤ Les syndicats des travailleurs sont mis en place et protègent efficacement les travailleurs ;

Plan Communal de Développement de Tchatibali (PCD-T)

				<ul style="list-style-type: none"> ➤ Les moyens de contrôle des entreprises sont renforcés ; Les corps de métier sont sensibilisés sur les possibilités d'affiliation à la CNPS.
--	--	--	--	----------------------------------------------------------------------------------------------------------------------------------------------------------------------------------------------------------

1.20.28 Travaux publics

Problèmes /Contraintes	Atouts/Potentialités	Problèmes reformulés
<ul style="list-style-type: none"> ➤ Inexistence des canaux de ruissellement d'eaux sur les routes ; ➤ Manque d'entretien périodique des routes par la commune ➤ Routes impraticables en saison de pluie ; ➤ Insuffisance d'ouvrages de franchissement. ➤ Absence de la structure en charge secteur ; ➤ mauvais état des routes ; ➤ Absence des barrières de pluie ; ➤ inondations et dégradation des routes en saison des pluies ; ➤ Inexistence des points de cartonnage sur les routes ; ➤ Absence de matériels d'entretien des routes à la commune ; ➤ manque d'entretien périodique des routes ; ➤ routes impraticables en saison des pluies. ➤ Mauvais état du réseau routier. 	<ul style="list-style-type: none"> ➤ Présence des routes communales ; ➤ Présence d'une route frontalière ; ➤ Entretien des routes par la SODECOTON ; ➤ Présence des routes en terre battue ➤ Présence de réseau routier ➤ Main d'œuvre jeune et dynamique ; ➤ présence des pistes rurales ; ➤ présence des routes en latérite. 	<p>Difficulté d'accès à une infrastructure routière et aux ouvrages de franchissements de qualité</p>

Causes secondaires	Causes primaires	Problème central	Principaux effets	Besoins/Idées de projet /Localisations
<ul style="list-style-type: none"> ✓ Insuffisance des moyens financiers 	<ul style="list-style-type: none"> ✓ Insuffisance des engins d'entretien à la commune ✓ Mauvais état des 	Difficulté d'accès à une infrastructure routière et aux ouvrages de franchissements	<ul style="list-style-type: none"> ✓ Ralentissement des activités économiques 	<ul style="list-style-type: none"> ➤ Reprofilage du tronçon Toupiong - Tchatibali =7 km ; ➤ Reprofilage la route de

Plan Communal de Développement de Tchatibali (PCD-T)

<ul style="list-style-type: none"> ✓ Faible entretien des routes ✓ Inexistence des comités d'entretien des routes 	<p>routes (nids de poules)</p> <ul style="list-style-type: none"> ✓ Obstruction des canaux d'évacuation d'eau entraînant la dégradation des routes 	<p>de qualité</p>	<ul style="list-style-type: none"> ✓ Inondation ✓ Rareté des produits sur le marché ✓ Destruction des habitats et de la voirie urbaine 	<p>Tchatibali Bihoré sur 03 ;</p> <ul style="list-style-type: none"> ➤ Reprofilage et compactage du tronçon routier principal Touloun-Tchatibali-Datchéka ➤ Construire les anneaux de drainage du tronçon Bihoré ➤ Bitumage des axes : Tchatibali-carrefour Tchaoutchaye sur environ 18 km), Tchatibali-Doudoula sur 9 km, Tchatibali-Werféo-Djiglao sur 21 km, Tchatibali-Kad'a sur 08 km ➤ Mettre en place des comités d'entretien des routes dans l'espace urbain ; ➤ Réhabiliter les ouvrages de franchissement des espaces urbains de la Tchatibali ; ➤ Construire des nouveaux ouvrages de franchissements de préférence des radiers sur les points critiques de la localité de Tchatibali ; ➤ Doter les populations en petits matériels HIMO pour l'entretien des routes <p>Construire des canaux</p>
-------------------------------------------------------------------------------------------------------------------------------------------	-------------------------------------------------------------------------------------------------------------------------------------------------------------------	-------------------	-------------------------------------------------------------------------------------------------------------------------------------------------------------------------	---------------------------------------------------------------------------------------------------------------------------------------------------------------------------------------------------------------------------------------------------------------------------------------------------------------------------------------------------------------------------------------------------------------------------------------------------------------------------------------------------------------------------------------------------------------------------------------------------------------------------------------------------------------------------------------------------------------------------------------------------------------------------------------------------------------------------------------------------------------------------------------

Plan Communal de Développement de Tchatibali (PCD-T)

				d'évacuation d'eau tous les longs des axes de la ville de Tchatibali
--	--	--	--	----------------------------------------------------------------------------

1.21 Esquisse du plan d'utilisation et de gestion des terres de l'espace communal

1.21.1 Esquisse de PUGDT

Ressource naturelle	Caractéristiques	Potentiel	Utilisateurs	Contrôleur	Mode de gestion	Tendances	Problèmes/contraintes	Solutions à entreprendre
Ressources minières	????????	????????	<ul style="list-style-type: none"> - Construction des habitations - Fabrication des produits artisanaux 	????????	Libre	Moyen	<ul style="list-style-type: none"> - Surexploitation - Exploitation informelle - Dégradation des rives et des bas-fonds 	<ul style="list-style-type: none"> - Application des lois en matière de l'exploitation des ressources minières - Aménagement des carrières
Ressources forestières et fauniques	????????	????????	<ul style="list-style-type: none"> - Bois de chauffe et de carbonisation ; - Bois de construction des habitats et hangar - Source des produits médicinaux ; - Fourrage pour les animaux - Brise-vent 	????????	Libre	Elevé	<ul style="list-style-type: none"> - Diminution du couvert végétal et des espèces fauniques - Perturbation de l'équilibre écologique - Diminution de la capacité de séquestration de carbone 	<ul style="list-style-type: none"> - Intensification de la lutte contre la désertification - Intensification de la lutte contre le braconnage - Reboisement des espaces dénudés - Promotion et vulgarisation des foyers améliorés - Promotion et vulgarisation des techniques de fabrication du charbon écologique
Réseau hydrographique	????????	????????	<ul style="list-style-type: none"> - Approvisionnement en eau - Baignade - Abreuvement des animaux - Approvisionnement en sable, gravillon, latérite - Pratique de la pêche 	????????	Libre	Moyen	<ul style="list-style-type: none"> - Tariessement des lits - Destruction des berges - Diminution de la faune aquatique - Ensablement - eutrophisation 	<ul style="list-style-type: none"> - Reboisement des berges - Réglementation de l'activité de pêche en observant le repos biologique pendant la période de frayère

1.22 Cadre logique par secteur

L'ensemble de ces informations a été synthétisé sous forme de cadres logiques sectoriels et les informations transversales relevant du développement de l'économie locale, du VIH/SIDA, de la petite enfance et des changements climatiques ont été présentées sous forme de cadres logiques multisectoriels. Pour l'estimation des coûts des activités inscrites dans le PCD, l'OAL a fait recours à l'expertise des services déconcentrés et des programmes et projets compétents à l'intérieur de la commune tout comme au niveau du département.

1.22.1 Secteur : Administration territoriale, décentralisation et maintien de l'ordre

Problème central : Faible représentativité des services publics et du maintien de l'ordre

	Logique d'intervention	Indicateur objectivement vérifiable	Source de vérification	Hypothèse de réalisation
Stratégie sectorielle	Promouvoir efficacement le développement économique, social, sanitaire, culturel et sportif des populations	Les citoyens sont satisfaits des prestations des institutions	Rapports Préfet Mayo- Danay Rapports d'enquêtes	Stabilité politique Sécurité assurée Bonne gouvernance
Objectif global	Améliorer l'encadrement des populations par les administrations	Les citoyens sont satisfaits des prestations des institutions	Rapports Préfet Mayo- Danay Rapports d'enquêtes	
Objectifs spécifiques	1-Améliorer le cadre infrastructurel et la fonctionnalité des services administratifs et de l'état civil	Nombre de nouvelles infrastructures construites Nombre d'infrastructures réhabilitées Nombre de personnels affecté dans les services	Rapports des responsables sectoriels respectifs PV de réception des différentes infrastructures construites ou réhabilitées	
	2-Améliorer la sécurité des personnes, des biens et des services	Taux d'amélioration de la représentativité des services de sécurité		

Plan Communal de Développement de Tchatibali (PCD-T)

	Logique d'intervention	Indicateur objectivement vérifiable	Source de vérification	Hypothèse de réalisation
Résultats	1.1-Les services administratifs sont créés, construits ou réhabilités et les populations ont accès facile au service de l'état civil	Nombre d'infrastructures construites ou réhabilitées	Liste des nouveaux centres d'état civils secondaires	
	2.1-La sécurité des personnes et des biens est garantie	Nombre de services de défense et de sécurité construits et pourvus en personnel ; Niveau de sérénité des populations de la Commune	Rapports des responsables sectoriels respectifs PV de réception des différentes infrastructures construites ou réhabilitées	
Activités				Coûts estimatifs
	1.1.1- Initier un plaidoyer pour l'affectation du personnel à la sous-préfecture de Tchatibali	Arrêté d'affectation ; certificats de prise de service ; Présence effective en service	Rapport de la commission des travaux Photo	PM
	1.1.2- Initier un Plaidoyer en vue d'intégrer et prendre en charge des Djaoros dans le fichier solde de l'état	Bordereau de transmission	Rapport de la Commune	20 000
	1.1.3- Initier un Plaidoyer en vue de la création et la construction d'un centre d'état civil secondaires supplémentaire dans le village Douaye	Bordereau de transmission	Rapport de la Commune	20 000
	1.1.4-Sensibilisation des populations à déclarer les naissances dans le centre d'état civil	Nombre de naissances déclarées et enregistrées	Rapport des chefs des CSI Rapport du secrétaire d'état civil	200 000
	1.1.5-Sensibilisation des populations à établir les actes de naissance et les CNI afin de garantir la citoyenneté et la	Nombre d'actes et de CNI établis	Rapport du secrétaire d'état civil Rapport du chef de poste	200 000

Plan Communal de Développement de Tchatibali (PCD-T)

	Logique d'intervention	Indicateur objectivement vérifiable	Source de vérification	Hypothèse de réalisation
	libre circulation des personnes		d'identification	
	1.1.6- Initier un Plaidoyer pour la création d'un poste d'identification à Tchatibali	Bordereau de transmission	Rapport de la Commune	PM
	1.1.7-Organisation des séances de formation des secrétaires d'Etat civil sur la protection et le respect de la nationalité camerounaise	Nombre de séances de formation organisées Feuille de présence	Rapport de formation Rapport d'enquête	50 000
	1.1.8-Mise en place au niveau de la commune d'une passerelle entre les accoucheuses traditionnelles et les centres d'état civil afin de faciliter l'établissement des actes de naissances	Nombre d'accoucheuses traditionnelles impliquées dans l'action Niveau d'amélioration des accouchements	Rapport de la commission mise en place Carte des sites identifiés	500 000
	Sous total			990 000
	2.1.1 - Initier un Plaidoyer pour l'affectation du personnel dans les services de sécurité	Bordereau de transmission	Rapport de la Commune	20 000
	2.1.2-Dotation des services de sécurité en moyens roulants :			30 000 000
	2.1.3- Initier un Plaidoyer pour la création des nouvelles unités de FMO dans la Commune			20 000
	2.1.4-Mise en place des comités de vigilance dans les villages et les quartiers de la ville			50 000
	2.1.5-Dotation des comités de vigilances existants dans les villages en petits matériels de défense et d'intervention			500 000

Plan Communal de Développement de Tchatibali (PCD-T)

	Logique d'intervention	Indicateur objectivement vérifiable	Source de vérification	Hypothèse de réalisation
	Sous total			30 590 000
TOTAL				31 580 000

1.22.2 Secteur : Affaires sociales

Problème central : Difficultés d'épanouissement des personnes socialement vulnérables

	Logique d'intervention	Indicateur objectivement vérifiable	Source de vérification	Hypothèse de réalisation
Stratégie sectorielle	Promouvoir la solidarité nationale et résorber les disparités les plus flagrantes de la couche vulnérable afin de préserver la paix sociale	Niveau de régression de l'indigence et de la vulnérabilité chez les personnes vulnérables	Rapport DD-AS/Mayo- Danay	Stabilité politique Sécurité assurée Bonne gouvernance
Objectif global	Promouvoir l'épanouissement des personnes vulnérables	Niveau/taux d'accroissement des personnes vulnérables bénéficiant d'un encadrement	Rapport DD AS Mayo- Danay Rapport des structures caritatives intervenant dans la commune Rapports des structures de développement et financières Liste des personnes ou organisations ayant bénéficié des appuis	
Objectifs spécifiques	1- Améliorer l'encadrement des personnes socialement vulnérables	Taux d'amélioration de l'accès des personnes vulnérables aux services d'encadrement	Rapport DD AS Mayo- Danay Rapport des structures caritatives intervenant dans la Commune ; Sondage d'opinion	
	2- Faciliter le déplacement des personnes handicapées	Toutes les couches vulnérables ont accès aux appareillages	Rapport DD AS Mayo- Danay ; Rapport des structures caritatives intervenant dans la commune ; Liste du matériel acquis	

Plan Communal de Développement de Tchatibali (PCD-T)

	Logique d'intervention	Indicateur objectivement vérifiable	Source de vérification	Hypothèse de réalisation
	3- Autonomiser les personnes vulnérables	Taux d'amélioration de l'accès des personnes vulnérables aux appuis financiers et techniques	Rapport DD AS Mayo- Danay ; Rapport des structures caritatives intervenant dans la commune ; Rapports d'activité des organisations des personnes vulnérables	
Résultats (Axes stratégiques)	1.1-L'encadrement des personnes socialement vulnérables est amélioré	Au moins 70% des personnes vulnérables ont accès à l'encadrement et aux appuis divers	Rapport DD AS Mayo- Danay ; Rapport des structures caritatives intervenant dans la commune ; Rapport des structures caritatives	
	2.1-La mobilité des personnes vulnérables est facilitée	Nombre et type d'appareillages reçus	Rapport DD AS Mayo- Danay ; Rapport des structures caritatives intervenant dans la Commune	
	3.1- Les personnes vulnérables sont financièrement appuyées et exercent des AGRs	Nombre de personnes appuyées Nombre d'AGR développées	Rapport DD AS Mayo- Danay ; Rapport des structures caritatives intervenant dans la Commune	
Activités				Coûts estimatifs

Plan Communal de Développement de Tchatibali (PCD-T)

	Logique d'intervention	Indicateur objectivement vérifiable	Source de vérification	Hypothèse de réalisation
	1.1.1-Mise sur pied d'un fichier des personnes nécessiteuses et indigentes de la Commune de Tchatibali	01 fichier élaboré	Rapport DDMINAS Mayo-Danay ; Rapport d'enquête	500 000
	1.1.2- création, construction et équipement d'un centre social à Tchatibali	01 centre social créer construit, équipée et fonctionnel	Rapport DDMINAS Mayo-Danay* ; Rapport d'enquête ; Rapport de la Commune	50 000 000
	1.1.3- Organisation des séances de sensibilisation des personnes socialement vulnérables sur les textes relatifs à leurs droits	Nombre de séances organisées Nombre personne sensibilisées	Rapport DDMINAS Mayo-Danay ; Rapport d'enquête ; Rapport de la Commune	1 000 000
	1.1.4-Construction et équipement d'un centre de rééducation des handicapés à Tchatibali	01 centre construit et fonctionnel	Rapport DDMINAS Mayo-Danay ; Rapport d'enquête ; Rapport de la commission des travaux	100 000 000
	1.1.5 Appui aux personnes socialement vulnérables de la localité en leur apportant un encadrement psychosocial, bourses d'étude, subvention des activités génératrices de revenus et aide médicale	Nombre de personnes vulnérables ayant reçu d'appui	Rapport DDMINAS Mayo-Danay ; Rapport d'enquête	1 000 000
	1.1.6- Appui social aux personnes vivant avec le VIH en situation de vulnérabilité	Nombre de personnes appuyées	Rapport DDMINAS Mayo-Danay ;	1 000 000
	Sous total			152 500 000
	2.1.1-Appui en appareillage (tricycle, béquille, canne blanche) aux handicapés de la Commune	Nombre d'appareillages réceptionnés Nombre de personnes ayant bénéficié	Rapports de formation ; Liste des bénéficiaires	PM

Plan Communal de Développement de Tchatibali (PCD-T)

	Logique d'intervention	Indicateur objectivement vérifiable	Source de vérification	Hypothèse de réalisation
		de l'appui		
	2.1.2-Prise en compte de l'aménagement des rampes d'accès lors de la construction des infrastructures ou édifices de la Commune de Tchatibali afin de faciliter l'accès aux infrastructures aux handicapés	Nombre d'infrastructures disposant des rampes d'accès	Rapport DDMINAS Mayo-Danay ; Rapport d'enquête	PM
	Sous total			PM
	3.1.1-Appui à la structuration et organisation suivant les normes OHADA des couches vulnérables et des personnes marginales de la Commune en vue de défendre leurs intérêts et de faciliter l'accès au financement pour développer leurs activités génératrices de revenus	Nombre de personnes vulnérables ayant accès aux appareillages Types d'appareillages reçus	Rapport DDMINAS Mayo- Danay Rapport d'enquête	500 000
	3.1.2- Elaboration d'un plan de formation des couches vulnérables aux petits métiers afin de faciliter leur insertion socioprofessionnelle et leur autonomisation.	Nombre de personnes formées Liste de présence	Rapport DDMINAS Mayo-Danay ; Rapport d'enquêtes	500 000
	Sous total			1 000 000
Total				153 500 000

1.22.3 SECTEUR : AGRICULTURE ET DÉVELOPPEMENT RURAL

Problème central : Difficultés à pratiquer une agriculture rentable

	Logique d'intervention	Indicateur objectivement vérifiable	Source de vérification	Hypothèse de réalisation
Stratégie sectorielle	Assurer une production durable en quantité et en qualité dans les filières agricoles porteuses	La contribution du secteur à l'amélioration des conditions de vie des populations	Rapports DD-ADER/Mayo-Danay	Stabilité politique Sécurité assurée Bonne politique d'accompagnement des Conditions climatiques favorables
Objectif global	Promouvoir le développement d'une agriculture rentable	Niveau/taux d'accroissement des revenus agricoles ;	Rapports DD-ADER/Mayo-Danay	
Objectifs spécifiques	1 - Améliorer les activités de pré production	-Taux d'augmentation de la productivité agricole enregistré -Taux d'amélioration de la production agricole	Rapports des agents d'encadrement et des partenaires au développement (DAADR, Chefs de poste agricole, AVZ, ACEFA et secteur SODECOTON...)	
	2- Améliorer les activités de production	Taux d'augmentation de la productivité agricole enregistrée	Rapport des services du COOP-GIC Rapport des OP ; Rapport des agents d'encadrement	
	3- Améliorer les activités de post production	Nombre de kilomètres de pistes agricoles aménagés; Nombre de structures de stockage construites Nombre d'unité de transformation créée	Rapports des agents d'encadrement (DAADR, Chefs de poste agricole, AVZ, ACEFA et secteur SODECOTON...)	

Plan Communal de Développement de Tchatibali (PCD-T)

	Logique d'intervention	Indicateur objectivement vérifiable	Source de vérification	Hypothèse de réalisation
Résultats (Axes stratégiques)	1.1- Les espaces agricoles sont délimités et sécurisés	Superficies des espaces agricoles sécurisés Plans et cartes de zonage des espaces agricoles	Rapports des agents d'encadrement (DAADR, Chefs de poste agricole, AVZ, ACEFA et secteur SODECOTON...)	
	1.2. Les espaces agricoles sont aménagés	Superficies agricoles aménagées Types d'aménagements effectués	Rapports des agents d'encadrement (DAADR, Chefs de poste agricole, AVZ, ACEFA et secteur SODECOTON...)	
	1.3- Les structures d'encadrement sont construites et dotées des moyens et du personnel qualifié	Nombre de structures construites Nombre de matériels roulants acquis Nombre de personnel affecté	Rapport des services des agents d'encadrement ; PV de réception des infrastructures construites Arrêté portant affectation du personnel dans ces services	
	1.4- Les producteurs sont organisés et sont appuyés	Nombre de structures organisées Nombre des groupes d'entraide mis sur pied	Certificat de conformité légalisé ; Rapport des services des agents d'encadrement	
	Sous total			
	2.1- Les conditions de production sont améliorées	Nombre de structures de vente d'intrants et matériels agricoles installées dans la Commune ; Nombre d'appuis reçus	Rapports des agents d'encadrement (DAADR, Chefs de poste agricole, AVZ, ACEFA et secteur SODECOTON, des OP)	

Plan Communal de Développement de Tchatibali (PCD-T)

	Logique d'intervention	Indicateur objectivement vérifiable	Source de vérification	Hypothèse de réalisation
			Rapport des commissions d'exécution des travaux	
	3.1-Les bassins de production sont désenclavés	Nombre de Kilomètres de pistes agricoles aménagées	Rapports des agents d'encadrement (DAADR, Chefs de poste agricoles, secteur SODECOTON...)	
	3.2-Les conditions de conservation sont améliorées	Nombre de magasins de stockage construits	Rapports des agents d'encadrement (DAADR, Chefs de poste agricole, AVZ, ACEFA et secteur SODECOTON, des OP)	
	3.3- Les conditions de transformation et de commercialisation sont améliorées	Nombre de matériels de transformation acquis ; Circuit de vente organisé	Rapports des agents d'encadrement (DAADR, Chefs de poste agricole, AVZ, ACEFA et secteur SODECOTO, des OP)	
Activités				Coûts estimatifs
	1.1 .1-Sécurisation des zones agricoles de tout l'espace communal afin de limiter le phénomène de conflit agropastoral	Superficie délimitée Plans et cartes de zonage	Rapport des agents d'encadrement Rapport des autorités traditionnelles et administratives	4 000 000
	1.1.2- Préservation des zones périurbaines à usage agricole par la délimitation et la sécurisation dans les 04 espaces urbains de la commune de Tchatibali	Superficies préservées	Rapport des sectoriels (MINADER, MINDHU, MINEEPIA, MINDCAF et MINAT)	2 000 000

Plan Communal de Développement de Tchatibali (PCD-T)

	Logique d'intervention	Indicateur objectivement vérifiable	Source de vérification	Hypothèse de réalisation
			Rapport de la Commune ; Rapport des autorités traditionnelles	
	1.1.3- Mise en place au niveau communal d'un cadre de concertation pour une gestion durable des ressources agropastorales et la gestion des conflits dans chaque bassin de production	Nombre de cadre de concertation mis en place	Rapport des sectoriels (MINADER, MINDHU, MINEEPIA et MINAT) ; Rapport de la Commune ; Rapport des autorités traditionnelles	250 000
	Sous total			6 250 000
	1.2.1-Elaboration d'un programme de renforcement et sensibilisation des organisations en techniques de gestion durable (pratique de la rotation culturale ; pratique de la jachère ; construction des cordons pierreux...) et de restauration des terres (utilisation rationnelle des pesticides ; production et utilisation de compost et la pratique de l'agroforesterie...) dans tous les villages et espaces urbains de la Commune	01 programme établi et mis en application Nombre de séances de sensibilisation organisées chaque année	Rapports des agents d'encadrement (DAADR, Chefs de poste agricole, AVZ, ACEFA et secteur SODECOTON	250 000
	Sous total			250 000
	1.3.1- Construction et équipement d'un poste agricole à Youaye	01 poste construit	Rapport de DDADR/ Mayo-Danay ; Rapport de la commission de réception	20 000 000
	1.3.2-Dotation des structures d'encadrement en matériels roulants tout terrain afin de faciliter les déplacements du personnel et assurer un	Nombre de moyens roulants acquis et dotés aux services	Rapport de DDADR/ Mayo-Danay ; Rapport de la	30 000 000

Plan Communal de Développement de Tchatabali (PCD-T)

	Logique d'intervention	Indicateur objectivement vérifiable	Source de vérification	Hypothèse de réalisation
	accompagnement de proximité : DAADR (01 motos) ;		commission de réception	
	Acquisition d'un tracteur de labour aux producteurs de la localité de Léré	Nombre de tracteur acquis et opérationnel	Rapport de DDADR/ Mayo-Danay ; Rapport de la commission de réception	
	1.3.3- Initier un Plaidoyer pour l'affectation du personnel dans les services de l'agriculture : DAADR ; Postes agricoles (08) soit 02 par poste	Nombre de personnes affectées dans les services d'encadrement	Rapport de DDADR/ Mayo-Danay Attestations de prise de services	1 50 000
	Sous total			50 150 000
	1.4.1-Regroupement des producteurs des maraichers riverains des bas-fonds de la localité de Tchatabali en coopératives afin de former une agropole	Nombre de personnes affectées dans les services d'encadrement	Rapport de DDADR/ Mayo-Danay ; Attestations de prise de services	100 000
	1.4.2. Regroupement des producteurs des villages en coopératives suivant la norme OHADA	Nombre de personnes affectées dans les services d'encadrement	Rapport de DDADR/ Mayo-Danay ; Attestations de prise de services	100 000
	1.4.3-Elaboration d'un répertoire des ONG et programmes d'appui et d'accompagnement et mise à la disposition des OP afin de faciliter la recherche des financements	Liste des organisations/Projets/Programmes et ONG d'appui aux OP	Rapport des services d'encadrement	50 000
	1.4.4-Accompagnement des OP dans le montage des microprojets et la recherche des	Nombre d'OP ayant bénéficié de la formation ; Nombre des membres	PV de formation ; Liste des présences	250 000

Plan Communal de Développement de Tchatibali (PCD-T)

	Logique d'intervention	Indicateur objectivement vérifiable	Source de vérification	Hypothèse de réalisation
	financements ;	des coopératives formés		
	Sous total			500 000
	2.1.1-Organisation des deux séances de renforcement des capacités des producteurs au respect des itinéraires techniques des cultures dans chaque bassin de production de l'espace communal	Nombre des séances organisées Nombre de personnes touchées Thématiques abordées	Rapports des agents d'encadrement (DAADR, Chefs de poste agricole, AVZ, ACEFA et secteur SODECOTON	200 000
	2.1.2--Elaboration d'un programme de renforcement et sensibilisation des organisations en techniques de gestion durable (pratique de la rotation culturale ; pratique de la jachère ; construction des cordons pierreux...) et de restauration des terres (utilisation rationnelle des pesticides ; production et utilisation de compost et la pratique de l'agroforesterie...) dans tous les villages et espaces urbains de la Commune	01 programme établi et mis en application Nombre de séances de sensibilisation organisées chaque année	Rapports des agents d'encadrement (DAADR, Chefs de poste agricole, AVZ, ACEFA et secteur SODECOTON	250 000
	2.1.3-Appui aux organisations paysannes (OP) de l'espace communal en intrants et matériels agricoles (semences améliorées, engrais, charrue à traction animale, tracteurs, produits phytosanitaires...) aux OP de : KADA'A, GOUA, Mandikerléké, Baïga, Doudoula, Wibiwa, Koupirda, Bindiryel, Gouna, Danglao, Douaye, Gane, Saouringwa, Mandjakma, Werfeo, Dangba, Dousgoum	Nombre d'OP ayant bénéficié des appuis Nature de matériels et intrants octroyés	Rapports des agents d'encadrement (DAADR, Chefs de poste agricole, AVZ, ACEFA et secteur SODECOTO, des OP	PM
	2.1.4- Dotation du matériel et équipement de la production des cultures maraîchère (motopompes, forage équipé d'un système de	Nombre de matériel et équipement acquis et réceptionné	Rapports des agents d'encadrement (DAADR, Chefs de poste agricole, AVZ,	PM

Plan Communal de Développement de Tchatabali (PCD-T)

	Logique d'intervention	Indicateur objectivement vérifiable	Source de vérification	Hypothèse de réalisation
	raccord à motopompe, semences amélioré, intrants, ...) aux OP de Mandikerléké,		ACEFA et secteur SODECOTO, des OP	
	2.1.5-Dotation et implantation d'un moulin à moudre les céréales aux OP de la localité : Kada'a, comité de développement de Goua, Mandikerléké, Baïga, Doudoula, Wibiwa, Koupirda, (03) au comité de développement de Bindirye, Gouna, Danglao, Douaye, Gane, Saouringwa, Mandjakma, Werfeo, Dangba, Dousgoum	Nombre de moulin acquis aux OP	Rapports des agents d'encadrement (DAADR, Chefs de poste agricole, AVZ, ACEFA et secteur SODECOTO, des OP	PM
	Sous total			450 000
	3.1.1- Aménagement de 70 km pistes agricoles dans tous les villages et espace urbains de la Commune	70 km de pistes agricoles aménagées	Rapport des DAADR/Tchatabali et du DDADR/Mayo- Danay; Rapport des commissions de suivi des travaux	PM
	Sous total			PM
	3.2.1- Construction 25 magasins communautaires de stockage des céréales d'une capacité de (30X15m2) chacun aux OP dans les blocs de quartiers et villages de la localité de Tchatabali : 03 Léré Chefferie, 03 Bihore, 02 Youaye, 02 Tilale, 01kada'a, 01kopirda, 01goua, 01madikerleke, 01 Doudoula, 01 Werfeo, 01 Wibiwa, 01 Dousgoum, 01 Mandjakma, 01	25 magasins construits et fonctionnels	Rapport d'activité des bénéficiaires ; Photos ; Factures d'achat	375 000 000

Plan Communal de Développement de Tchatibali (PCD-T)

	Logique d'intervention	Indicateur objectivement vérifiable	Source de vérification	Hypothèse de réalisation
	Danglao, 01 Bindiriyel, 01 gouna, 01 Gane, 01 au GIC des femmes Douaye, 01 baiga, 01 Dangba, 02 Saouringwa			
	Sous total			375 000 000
TOTAL				432 600 000

1.22.4 Secteur : Arc et Culture

Problème central : Faible promotion de la culture locale

	Logique d'intervention	Indicateur objectivement vérifiable	Source de vérification	Hypothèse de réalisation
Stratégie sectorielle	Permettre à la population de satisfaire leurs besoins essentiels, de jouir de leurs droits fondamentaux et d'assumer leurs devoirs	Degré de satisfaction de la population à leurs besoins essentiels	Rapport DD-CUL/Mayo- Danay	Stabilité politique Sécurité assurée
Objectif global	Valoriser le patrimoine culturel et artistique de la Commune	Taux d'accroissement de l'identité culturelle et de la transmission de générations à l'autre	Rapport DD-CUL/Mayo- Danay	
Objectifs spécifiques	1- Valoriser le patrimoine culturel matériel et immatériel	Liste d'inventaire du patrimoine culturel matériel et immatériel disponible	Rapport DD-CUL/Mayo- Danay	
	2- Valoriser l'art local	Existence d'un répertoire des artistes Existence d'un cadre d'exposition des œuvres artistiques	Rapport DD-CUL/Mayo- Danay	
	3- Promouvoir la lecture publique dans la Commune et dans les établissements scolaires	Taux d'accès des populations à la lecture publique	Rapport DD-CUL/Mayo- Danay Rapports d'études	
Résultats (Axes stratégiques)	1.1.- Des centres culturels et des musées sont construits et opérationnels	Nombre des centres culturels construits	Rapport DD-CUL/Mayo- Danay	
	2.1- Le répertoire des artistes plasticiens est élaboré et un cadre d'exposition des œuvres artistiques est	Existence d'un répertoire et d'un cadre d'exposition	Rapport DD-CUL/Mayo- Danay	

Plan Communal de Développement de Tchatibali (PCD-T)

	Logique d'intervention	Indicateur objectivement vérifiable	Source de vérification	Hypothèse de réalisation
	aménagé à la commune			
	3.1-Des bibliothèques municipales et communautaires sont construites et la lecture publique est promue	Bibliothèques municipales construites et fonctionnelles	Rapport DD-CUL/Mayo- Danay	
Activités				Coûts estimatifs
	1.1.1- Construire et équiper de 21 foyers culturels dans les blocs de quartiers la commune de Tchatibali : Youaye, Kaolaré, Tilalé, Léré centre et dans les villages Kada'a, Goua, Mandikerléké, Baïga, Doudoula, Wibiwa, Koupirda, Bindiryel, Gouna, Danglao, Douaye, Gane, Saouringwa, Mandjakma, Werfeo, Dangba, Dousgoum	21 Foyers culturels construits et fonctionnels	Rapport DD-CUL/Mayo- Danay ; Rapport des commissions des travaux ; Photo	420 000 000
	1.1.2-Construction et équipement d'un musée culturel à Tchatibali	01 Musée construite équipé et fonctionnels	Rapport DD-CUL/Mayo- Danay Rapport de la commission des travaux	30 000 000
	1.1.3-Construction d'un foyer culturel à Tchatibali (LERE, Mandikerléké	0 1 construits foyer construite et fonctionnels	Rapport DD-CUL/Mayo- Danay Rapport de la commission des travaux	
	1.1.4- Organiser des séances de sensibilisation des populations sur l'importance de la pérennisation de la culture et de la langue maternelle	Nombre des séances de sensibilisation organisées	Rapport DD-CUL/Mayo- Danay Rapport de la Commune	1 000 000

Plan Communal de Développement de Tchatibali (PCD-T)

	Logique d'intervention	Indicateur objectivement vérifiable	Source de vérification	Hypothèse de réalisation
	1.1.5- Construction et équipement d'un musée royal à Kada'a	(01) Musée construit, équipé et fonctionnels	Rapport DD-CUL/Mayo- Danay Rapports de la commission des travaux	30 000 000
	1.1.6. Recensement des différentes associations culturelles et artistiques	Nombre d'associations recensées	Rapports Commune	500 000
	1.1.7. Réhabilitation de la chefferie traditionnelle de 2e degré de Tchatibali	Chefferie réhabilitée	Rapports DDCul/MD	2 500 000
	1.1.8. Construction d'un monument culturel à Tchatibali	01 monument construit	Rapports DDCul/MD	5 000 000
	1.1.9. Appui à l'organisation des ateliers de vacances culturelles (métier de l'art, danse, dessin, art scénique, musique ...)	Nombre de participants	Rapports DD MINAC/MD	1 500 000
	1.1.10. Organisation et structuration du groupe de danse DOUNDOULOUNG	Une équipe dynamique mue en association	Rapports DD MINAC/MD	2 500 000
	Sous total			490 300 000
	2.1.1-Etablissement d'un répertoire sur les artistes plasticiens et les artisans de la Commune par nature d'art produit	01 répertoire élaboré	Rapport DD-CUL/Mayo- Danay	100 000
	2.1.2-Appui à la structuration des artistes en coopératives suivant la norme OHADA	Nombre d'organisations formées	Rapport DD-CUL/Mayo- Danay ; Rapport de Commune	200 000

Plan Communal de Développement de Tchatibali (PCD-T)

	Logique d'intervention	Indicateur objectivement vérifiable	Source de vérification	Hypothèse de réalisation
	2.1.3- Aménagement de 01 cadre d'exposition des œuvres des artistes plasticiens dans la Commune	01 cadre aménagé à la commune	Rapport DD-CUL/Mayo- Danay ; Rapport de Commune	1 000 000
	2.1.4-Organisation annuelle des festivals culturels	Nombre des séances de festival organisés	Rapport DD-CUL/Mayo- Danay ; Rapport de la Commune	2 000 000
	2.1.5- Elaboration de répertoires d'art de la localité	01 répertoire artiste plasticiens disponible	Rapport DD-CUL/Mayo- Danay ; Rapport de la Commune	50 000
	2.1.6- Appui financier aux activités culturelles mené dans les villages : KADA'A, GOUA, Mandikerléké, Baïga, Doudoula, Wibiwa, Koupirda, Bindiryel, Gouna, Danglao, Douaye, Gane, Saouringwa, Mandjakma, Werfeo, Dangba, Dousgoum	Nombre d'appui financier apporté	Rapport DD-CUL/Mayo- Danay ; Rapport de la Commune	500 000
	Sous total			3 850 000
	3.1.1- Construction et équipement d'une bibliothèque municipale à Tchatibali.	01 bibliothèque municipale construite et équipée	Rapport DD-CUL/Mayo- Danay ; Rapport de la commission des travaux	20 000 000
	Sous total			20 000 000

Plan Communal de Développement de Tchatibali (PCD-T)

	Logique d'intervention	Indicateur objectivement vérifiable	Source de vérification	Hypothèse de réalisation
TOTAL				514 150 000

1.22.5 Secteur : Commerce

Problème central : Faible développement des activités marchandes

	Logique d'intervention	Indicateur objectivement vérifiable	Source de vérification	Hypothèse de réalisation
Stratégie sectorielle	Assurer de manière compétitive la présence des produits camerounais sur le marché	Niveau de disponibilité des produits camerounais sur le marché	Rapport DD-Commerce Mayo-Danay	Stabilité politique Sécurité assurée
Objectif global	Développer durablement les activités commerciales	Taux de satisfaction des acteurs économiques	Rapport DD-Commerce Mayo-Danay Rapport d'enquête Sondage d'opinions	
Objectifs spécifiques	1-Aménager des infrastructures marchandes	Taux d'accès des populations aux infrastructures commerciales	Rapport DD-Commerce Mayo-Danay	
	2-Améliorer le climat des affaires et faciliter l'accès des populations aux produits de première nécessité	Nombre de points de ventes promotionnelles créées et fonctionnels Fréquence de la tournée de vente promotionnelle	Rapport DD-Commerce Mayo-Danay Observations directes Rapport d'enquête	
	3-Construire des infrastructures hydrauliques et d'assainissement et de sécurité dans les marchés	Taux d'aménagement d'infrastructures hydrauliques et d'assainissement construits dans les marchés	Rapport DD-COM Mayo-Danay	

Plan Communal de Développement de Tchatibali (PCD-T)

	Logique d'intervention	Indicateur objectivement vérifiable	Source de vérification	Hypothèse de réalisation
Résultats (axes stratégiques)	1.1-Les infrastructures marchandes sont construites ou réhabilitées	Nombre de hangars et boutiques construites	Rapport DD-Commerce Mayo-Danay	
	2.1-Le climat des affaires est amélioré et l'accès aux produits de première nécessité est facilité	Présence du démembrement des services de la MIRAP à Tchatibali	Rapport DD-Commerce Mayo-Danay	
	3.1-Les infrastructures hydrauliques sont construites	Nombre d'infrastructures hydrauliques et d'assainissement construit et fonctionnels	Rapport DD-Commerce Mayo-Danay	
	3.2-Les infrastructures d'assainissement et de sécurité sont construites	Nombre d'infrastructures d'assainissement construit et fonctionnels	Rapport DD-Commerce Mayo-Danay Rapport DD-EE/Mayo-Danay Commune	
Activités				Coûts estimatifs
	1.1.1- Construction d'un complexe commercial dans la Commune de Tchatibali	01 complexe construit	Rapport DD-Commerce Mayo-Danay	50 000 000
	1.1.2- Initier un Plaidoyer pour l'implantation d'une micro finance à Tchatibali	Bordereau de transmission	Rapport de la Commune ; Récepissé de dépôt	50 000
	1.1.2- Initier un Plaidoyer pour la création de 04	Bordereau de transmission	Rapport de la	50 000

Plan Communal de Développement de Tchatibali (PCD-T)

	Logique d'intervention	Indicateur objectivement vérifiable	Source de vérification	Hypothèse de réalisation
	marchés hebdomadaire officiel à : Werféo, Gané et à Mandjakma, Wibiwa		Commune ; Récepissé de dépôt	
	1.1.3- Modernisation du marché de Tchatibali en : électrifiant, traçage et construction des infrastructures (comptoirs, hangar et magasins boutiques)	Nombre et type d'infrastructure aménagé	Rapport DD-Commerce Mayo-Danay	30 000 000
	1.1.4-Construction de 07 hangars de 30 comptoirs au marché de Kaolaré, Douaye, Gouna, hangars de 20 comptoirs Kada'a	07 hangars de 30 comptoirs construits et fonctionnels	Rapport DD-Commerce Mayo-Danay Rapport de la Commune PV de réception des travaux	105 000 000
	Construction de 6 magasins dans chaque quartier Bihoré d'une capacité de 500 sacs de 100kg	06 magasins construits et fonctionnels	Rapport de la Commune PV de réception	60 000 000
	1.1.5-Construction de 05 boutiques au marché de Kaolaré	05 boutiques construites et fonctionnelles	Rapport DD-Commerce Mayo-Danay	5 000 000
	Sous total			250 100 000
	2.1.1- Elaboration du répertoire des commerçants de la Commune par secteur	Nombre et fréquence de caravanes	Rapport DD-Commerce Mayo-	100 000

Plan Communal de Développement de Tchatibali (PCD-T)

	Logique d'intervention	Indicateur objectivement vérifiable	Source de vérification	Hypothèse de réalisation
	d'activité et puis globalement	de vente organisés	Danay	
	2.1.2-Organisation des commerçants des localités suivantes en groupes associatifs :	Certificat de conformité établi	Rapport DD-Commerce Mayo-Danay Rapport des délégués des coopératives formées	100 000
	2.1.3- Mise en place d'un syndicat des commerçants de l'espace communal	01 syndicat mis en place	Rapport de la commission d'organisation	150 000
	2.1.4-Organisation mensuelle des caravanes de vente des produits de consommation dans les marchés de de la Commune	Nombre de caravanes organisés	Rapport DD-Commerce Mayo-Danay	1 000 000
	Sous total			1 250 000
	3.1.1- Construction de 03 forages équipés de PMH dans le marché de Tchatibali, Bihoré et Kaolaré	03 forages construits et fonctionnels	Rapport DD-Commerce Mayo-Danay Rapport DD-MINEEE/Mayo-Danay. Commune	8 500 000
	3.1.2-Construction d'un magasin et deux boutiques témoins	01 magasin et 02 boutiques construits	Rapport DD-Commerce Mayo-	Voir DD MINCAF/MD ou DD MINTP/MD pour le

Plan Communal de Développement de Tchatibali (PCD-T)

	Logique d'intervention	Indicateur objectivement vérifiable	Source de vérification	Hypothèse de réalisation
			Danay	coût
	3.1.3-Construction d'une mini adduction d'eau dans le marché de Tchatibali	01 mini adduction d'eau construit	Rapport de la Commune PV de réception	PM
	3.1.4-Construction d'un marché de céréales avec une gare routière à coté	Marché construit et fonctionnel	Rapport DD-Commerce Mayo-Danay PV de réception de la commune	Voir DD MINCAF/MD ou DD MINTP/MD pour le coût
	3.1.5-Faire les levées topographiques de tous les marchés identifiés de la commune	Levées topographiques faites pour tous les marchés identifiés	DD MINCAF/MD Commune	Voir DD MINCAF/MD ou DD MINTP/MD pour le coût
	Recensement des 5 produits jugés principaux dans tous les marchés de la commune	Produits recensés et visibles sur chaque marché	DD Commerce/MD Commune	300 000
	Sous total			8 800 000
	3.2.1- Construction de 06 blocs latrines à fosse ventée dans les marchés de la Commune	06 blocs latrines à fosse ventilée construits et fonctionnels dans les marchés de la localité	Rapport DD-Commerce Mayo-Danay Rapport DD-MINEEE/Mayo-Danay.	21 000 000

Plan Communal de Développement de Tchatibali (PCD-T)

	Logique d'intervention	Indicateur objectivement vérifiable	Source de vérification	Hypothèse de réalisation
			Commune	
	3.2.2- Dotation des marchés en 50 bacs à ordures maçonnés dans marchés de la commune	50 bacs à ordures installées	Rapport DD-Commerce Mayo-Danay Rapport DD-MINEEE/Mayo-Danay; Commune	1 000 000
	3.2.5- Installation de 10 plaques solaires dans le marché de Tchatibali	20 plaques installées	Rapport DD-Commerce Mayo-Danay Rapport DD-DUH/Mayo-Danay	1 500 000
	Sous total			23 500 000
Total				283 650 000

1.22.6 SECTEUR : COMMUNICATION

Problème central : Difficulté d'accès aux informations de qualités

	Logique d'intervention	Indicateurs objectivement vérifiables	Sources de vérification	Hypothèse de réalisation
Stratégie sectorielle	Développer les infrastructures de communication pour contribuer à la création d'un espace économique intégré et viable	Niveau d'amélioration de l'accès de la population à l'information institutionnelle	Rapports DD- COM Mayo- Danay	Stabilité politique Sécurité assurée
Objectif global	Améliorer l'accès des populations aux informations de qualité	Taux d'accès des populations à l'information de qualité	Rapports DD- COM Mayo- Danay	
Objectifs spécifiques	1- Améliorer l'offre de service en matière de communication	Taux de couverture des localités en matière de communication	Rapports DD- COM Mayo- Danay	
Résultats (Axes stratégiques)	1.1-Les installations de communication sont renforcées	Equipements de la communication améliorés	Rapports DD- COM Mayo- Danay	
	1.2- Des radios communautaires sont construites et celle existante est mieux gérée	Nombre des radios communautaires construites et opérationnelles	Rapports DD- COM Mayo- Danay	
	1.3- Les populations de la Commune ont accès à la presse écrite et autres moyens de communication	Nombre de points de ventes des journaux	Rapports DD- COM Mayo- Danay	
Activités				Coûts estimatifs
	1.1.1- Implantation des antennes relais pour améliorer la qualité des signaux et ondes à Tchatabali	Taux de réalisation des équipements et installation en infrastructures de communication	Rapports DD- COM Mayo- Danay	200 000 (Pour étude de faisabilité)
	Sous total			200 000
	1.2.1- réhabilitation et équipement de la radio communautaire de Tchatabali et plaidoyer en vue de l'affectation des du	01 radio communautaire construite et	Rapports DD- COM	20 050 000

Plan Communal de Développement de Tchatibali (PCD-T)

	Logique d'intervention	Indicateurs objectivement vérifiables	Sources de vérification	Hypothèse de réalisation
	personnel qualifiés à la radio communautaire de Tchatibali.	fonctionnelle puis le personnel est affecté et qualifié	Mayo- Danay	
	Sous total			20 050 000
	1.3.1- Aménagement d'un point de kiosque à journaux à Tchatibali	Un kiosques est installé et régulièrement ravitaillés	Rapports DD- COM Mayo- Danay	500 000
	Sous total			500 000
Total				20 750 000

1.22.7 SECTEUR : DOMAINES CADASTRE ET AFFAIRES FONCIÈRES

Problème central : Difficulté d'accès à la propriété foncière

	Logique d'intervention	Indicateurs objectivement vérifiables	Sources de vérification	Hypothèse de réalisation
Stratégie sectorielle	Permettre aux populations de satisfaire leurs besoins essentiels, de jouir de leurs droits fondamentaux et d'assumer leur devoir	% de la population sensibilisée sur la sécurité Foncière (Taux actuel : 0,025%) Nombre d'hectares réservés aux projets futurs	Rapport DD-DCAF/Mayo- Danay	Réduction du désordre urbain
Objectif global	Améliorer l'accès et la sauvegarde de la propriété foncière	Taux d'accès à la propriété foncière (Taux actuel : 0%)	Rapport DD-CAF/Mayo- Danay	
Objectifs spécifiques	1- Protéger et développer le patrimoine foncier communal	Taux de sécurisation et de développement du patrimoine communal	Rapport DD-DCAF/Mayo- Danay	
	1.1-Un plan directeur d'aménagement de la ville de Tchatibali est élaboré	Existence d'un plan directeur de la ville de Tchatibali	Rapport DD-DCAF/Mayo- Danay	
	1.2-Les réserves foncières sont constituées et viabilisées	Localisation et superficie des réserves foncières constituées et viabilisées	Rapport DD-DCAF/Mayo- Danay	
Activités				Coûts estimatifs
	1.1.1 Initier un Plaidoyer pour la création d'un service de domaines, cadastres et affaires foncières au sein de la commune de Tchatibali	01 DADCAF créé et fonctionnel dans la commune de Tchatibali	Rapport DD-DCAF/Mayo- Danay	200 000

Plan Communal de Développement de Tchatibali (PCD-T)

	1.1.2- Mise en place d'un mécanisme de simplification de la procédure d'obtention du titre foncier	Taux d'amélioration d'accès aux titres fonciers	Rapport DD-DCAF/Mayo- Danay	200 000
	1.1.3 Mise sur pied 18 comités de gestion de litige foncier dans tous les villages et espace urbain	18 comités de gestion de litiges foncier mis sur pied et fonctionnels	Rapport DD-DCAF/Mayo- Danay	5 000 000
	1.1.4-Recensement et réhabilitation des édifices publics de la commune	Nombre d'édifices recensés et réhabilités	Rapport DD-DCAF/Mayo- Danay	10 400 000
	Sous total			15 800 000
	1.2.1- Créer des réserves foncières pour des affectations d'utilité publique dans la Commune de Tchatibali	Superficie et nombre de réserves foncières constituées	Rapport DD-DCAF/Mayo- Danay	5 000 000
	Sous total			5 000 000
Total				20 800 000

1.22.8 Secteur : Eau, Energie et Assainissement

1.22.8.1 SOUS SECTEUR: EAU

Problème central : Difficulté d'accès à l'eau potable

	Logique d'intervention	Indicateurs objectivement vérifiables	Sources de vérification	Hypothèse de réalisation
Stratégie sectorielle	Développer les infrastructures hydrauliques au sein de la Commune	Pourcentage de la population ayant accès à l'eau potable	Rapports du DD-MINEEE/Mayo- Danay	Stabilité sociopolitique Conditions sécuritaires assurées
Objectif global	Rendre l'eau potable accessible à tous	Niveau/taux d'accès à l'eau potable	Rapports du DD-MINEEE/Mayo- Danay	
Objectifs spécifiques	1-Améliorer l'accès des populations aux infrastructures hydrauliques	Nombre d'ouvrages hydrauliques construits et fonctionnels Nombre d'ouvrages hydrauliques réhabilités	Rapports du DD-MINEEE/Mayo- Danay	
	2-Renforcer le système de pérennisation des infrastructures hydrauliques	Nombre de comité de gestion mis en place Nombre de comité de gestion redynamisés	Rapports du DDEE/Mayo-Danay	
Résultats (Axes stratégiques)	1.1-Des nouveaux points d'eau sont construits et sont fonctionnels	Nombre de points d'eau construits	Rapports du DD-MINEEE/Mayo- Danay	
	1.2-Les points d'eau endommagés sont réhabilités	Nombre de points d'eau réhabilités	Rapports du DD-MINEEE/Mayo- Danay	
	2.1- Les comités de gestion des points d'eau sont mis en place ou redynamisés	Nombre de comités de gestion mis en place ou redynamisés	Rapports du DD-MINEEE/Mayo- Danay	
Activités				Coûts estimatifs
	1.1.1-Réhabilitation, extension et mise en service du château d'eau construit	Château d'eau réhabilité et mis en service	Rapports du DD-MINEEE/Mayo-Danay	1 50 000 000
	1.1.2 Construction de 185 forages équipés de PMH dans les localités suivantes : Tchatibali {(01)Lawang, (01)Kokra, (01)Mbangbarhayé, (01)Gofgo, (01)Daoya, (01)Mado, (01)Gertiguiri, (01), Bihoré, (01) Tilalé (01) Guitaré, (01) Youaye Kouloumdjougui, (01) Toupouing, (01) Youaye Daholéda }	185 forages construits et fonctionnels	Rapports du DD-MINEEE/Mayo –Danay ; Rapport de Commune	1 572 500

Plan Communal de Développement de Tchatibali (PCD-T)

Logique d'intervention	Indicateurs objectivement vérifiables	Sources de vérification	Hypothèse de réalisation
(27) Tchatibali, (04) Baiga, (05) Bindiryel, (03) Dangba, (02) Danglao, (09) Douaye, (05) Doudoula, (08) Dousgoum, (10) Gané, (12) Goua, (04), (01) Kada'a Gouna, (16) Koupirda, (12) Mandikerleke et un «(01) au quartier Kalfou Mandjikerléke, (13) Mandjakma, (23) Saouringwa, (12) Werféo, (07) Wibiwa ;			
1.1.3- Réhabilitation de 36 forages en panes dans les localités de : Tchatibali(10),Bindiryel(03),Douaye(04),Goua(03),Gouna(02),Gouna,Kada'a(01),Mandikerleke(01) ; Mandjakma(01),Werfeo(11),Danglao(02)	36 forages sont réhabilités et fonctionnels	Rapports du DD-MINEEE/Mayo –Danay ; Rapport de Commune et rapport du COGE	43 500 000
1.1.4- Construction de 07 mini-adductions d'eau potable à énergie solaire à GANE, GOUA, KOUPIRDA, MANDIKERLEKE, MANDJAKMA, SAOURINGWA et WERFEO	07 mini-adductions d'eau potable construits et fonctionnelles	Rapports du DD-MINEEE/Mayo –Danay ; Rapport de Commune	210 000 000
Sous total			405 072 500
1.2.1- Faire une étude de faisabilité en vue de la réhabilitation de 42 forages endommagés dans la localité de : (16) Tchatibali, (03) Bindiryel, (02) Danglao, (03) Douaye, (03) Goua, (02) Gouna, (01) Kada'a, (03) Koupirda, (02) Mandikerleke, (03) Mandjakma, (03) Werféo, (01) Wibiwa	Etude de faisabilité de 42 forages sont faite et réhabilités	Rapports du DD-MINEEE/Mayo –Danay	1 260 000
Sous total			1 260 000
2.1.1-Redynamisation des comités de gestion des points d'eau de la Commune	Nombre de comité de gestion mis sur pied ou redynamisés	Rapports du DD-MINEEE/Mayo- Danay	500 000
2.1.2- Formation de 03 agents supplémentaires réparateurs de forages	03 agents réparateurs formés	Rapports du DD-MINEEE/Mayo -Danay	1 500 000

Plan Communal de Développement de Tchatibali (PCD-T)

	Logique d'intervention	Indicateurs objectivement vérifiables	Sources de vérification	Hypothèse de réalisation
	2.1.3-Acquisition d'un stock des pièces de rechange des forages	Pièces de rechange des forages acquises et stockées	Rapports du DD-MINEEE/Mayo -Danay	10 000 000
	2.1.4-Sensibilisation sur les actions de potabilisation de l'eau et achat des désinfectants (chlore)	Nombre de séances de sensibilisation réalisées et quantité de produits achetés	Rapports du DD-MINEEE/Mayo -Danay	10 000 000
	Sous total			22 000 000
TOTAL				428 332 500

1.22.8.2 SOUS SECTEUR: ENERGIE

Problème central : Difficulté d'accès à l'énergie électrique et aux autres formes d'énergie

	Logique d'intervention	Indicateurs objectivement vérifiables	Sources de vérification	Hypothèse de réalisation
Stratégie sectorielle	Développer les infrastructures énergétiques dans l'espace communal	Niveau des infrastructures énergétiques	Rapports du DD-MINNE/Mayo-Danay	Stabilité sociopolitique Conditions sécuritaires assurées
Objectif global	Améliorer l'accès à l'énergie électrique de qualité et aux autres formes d'énergie	Taux d'accès des populations aux différentes sources d'énergie de qualité	Rapports du DD-MINNE/Mayo-Danay	
Objectifs spécifiques	1 - Faciliter l'accès des populations à l'énergie électrique	Taux de couverture de la commune en énergie électrique	Rapports du DD-MINNE/Mayo-Danay	
	2-Faciliter l'accès des populations aux sources d'énergie alternatives	Nombre de centrales solaires construites Nombre des lampadaires solaires installés	Rapports du DD-EE/MAYO-DANAY Rapports du DD-MINNE/Mayo-Danay	
Résultats (axes stratégiques)	1.1 - L'accès à l'énergie électrique de qualité est amélioré	Qualité de l'énergie sur la ligne de transport Nombre de villages connectés au réseau électrique Enéo	Rapports du DD-MINNE/Mayo-Danay	
	2.1-Des nouvelles sources d'énergie alternatives sont installées	Nombre de centrales solaires installées Nombre de lampadaires solaires installés	Rapports du DD-MINNE/Mayo-Danay	
Activités				Coûts estimatifs
	1.1.1-Remplacement des supports en bois par des supports métalliques ou en béton armé pour l'alimentation en MT de la Commune Tchatibali	Nombre de poteaux électriques métalliques ou en béton armé installés	Rapports du DD-MINNE/Mayo-Danay	1 200 000 Pour étude de faisabilité
	1.1.2-Augmentation de l'intensité du courant électrique en	Intensité du courant améliorer (réseau monophasé remplacé en triphasé)	Rapports du DD-MINNE/Mayo-Danay	PM

Plan Communal de Développement de Tchatibali (PCD-T)

	Logique d'intervention	Indicateurs objectivement vérifiables	Sources de vérification	Hypothèse de réalisation
	remplaçant le monophasé par du triphasé de la Commune			
	1.1.3. Extension du réseau électrique triphasé dans les localités de la commune de Tchatibali : Tchatibali-Sadjakbé-Koupirda-Kada'a (11 km) ; Douaye-Dangba-Gané-Baïga (10 km) ; Tchatibali-Werféo (17 km) ; Dousgoum (7km)	Réseau triphasé installer et intensité du courant améliorer	Rapports du DD-MINNEE/Mayo-Danay	657 000 000
	1.1.4- Connexion des blocs de quartier de Youaye, Kaolaré, Tilalé, chefferie, Bihoré et les 17 autres villages de la commune au réseau électrique Enéo	Linéaire couvert 05 blocs connectés	Rapports du DD-MINNE/Mayo-Danay	PM
	1.1.5- Raccordement du village Gané au réseau électrique ENEO sur une distance de 07 km	Raccordement électrique effective et fonctionnel	Rapports du DD-MINNE/Mayo-Danay	105 000 000
	Sous total			763 200 000
	2.1.1- Installation de 300 plaques solaires dans les espaces publics des artères des différents quartiers de l'espace urbain et villages :Kada'a, Goua, Mandikerléké, Baïga, Doudoula, Wibiwa, Koupirda, Bindiryel, Gouna, Danglao, Douaye, Gane, Saouringwa, Mandjakma, Werféo, Dangba, Dousgoum	Nombre de lampadaires installés	Rapports du DD-MINNE/Mayo-Danay	390 000 000
	2.1.2- Electrification du village Douaye aux panneaux solaires doté d'une grande capacité		Rapports du DD-MINNE/Mayo-Danay	150 000 000

Plan Communal de Développement de Tchatibali (PCD-T)

	Logique d'intervention	Indicateurs objectivement vérifiables	Sources de vérification	Hypothèse de réalisation
	énergétique dans les localités de : Douaye (centrale solaire)			
	2.1.3- Sensibilisation des populations à l'utilisation d'autres sources d'énergie (solaire, gaz, domestique ; biogaz...)	Nombre des communautés touchées	Rapports du DD-MINNE/Mayo-Danay	1 500 000
	2.1.4- Installation de 100 sites pilotes de biogaz dans 10 villages à fort potentiel de bétail	Nombre de biogaz installés	Rapports du DD-MINNE/Mayo-Danay	30 000 000
	Sous total			571 500 000
Total				1 334 700 000

1.22.8.3 SOUS SECTEUR: Assainissement

	Logique d'intervention	Indicateurs objectivement vérifiables	Sources de vérification	Hypothèse
Stratégie sectorielle	Développer les infrastructures d'assainissement dans l'espace communal	Niveau des infrastructures d'assainissement	Rapports du DD-MINNEE/MAYO DANAY	Manque de volonté politique
Objectif global	Améliorer l'accès des populations aux infrastructures d'assainissement	Taux d'accès des populations aux infrastructures d'assainissement	Rapports du DD-MINNEE/MAYO DANAY	Manque de volonté politique
Objectifs spécifiques	1- Faciliter l'accès des populations aux infrastructures d'assainissement	Taux de couverture de la commune en structures d'assainissement	Rapports du DD-MINNEE/MAYO DANAY	Manque de financement
Résultats (axes stratégiques)	1.1- L'accès aux infrastructures d'assainissement de qualité est amélioré	Disponibilité permanente de l'énergie électrique de qualité Nombre de villages connectés au réseau électrique Eneo	Rapports du DD-MINNE/MAYO DANAY	Manque de financement
Activités				Coûts estimatifs
	1.1.1. Construction de 04 blocs latrines à 4 compartiments et une mini adduction d'eau dans 08 formations sanitaires de la commune	04 blocs latrines et 08 mini adduction d'eau construits et fonctionnels	Rapports des chefs des CSI PV de réception des travaux	98 000 000
	1.1.2. Construction de 78 blocs latrines à 04 cabines dans les écoles: EP BAIGA, EP BIHORE, EPB TCHATIBALI, EP BINDIRYEL, EP DANGBA, EP, DANGLAO, EP DJAOLANE, EP DOUAYE, EP DOUAYE 2, EP DOUDOULA ; EP DOUSGOM, EP GANE, EP GOUA, EP GOUARE, EP GOUNA, EP KADA'A, EP KAMA, EP KOPIRDA, EP MANDIKERLEKE, EP MANDJAKMA, EP MANHOUNOUGA, EP SAOURINGWA, EP TCHAFOUTI, EP TCHATIBALI ; EP TCHATIBALI II, EP TROKE, EP WERFEO, EP WIBIWA, EP YEKWANG, EP YOUA- - MBOGUE ; EMP DOUAYE, EMP TCHATIBALI, EMP WERFEO	78 blocs latrines construits	Rapports du DD-EDUB/MAYO DANAY ; PV de réception des travaux Rapport de la commune	351000 000
	1.1.3. Construction de 06 blocs latrines à 04 compartiments dont 02 par école maternelle de la Commune	06 latrines construites et réceptionnées dans les écoles maternelles de la commune	Rapport des commissions et de réception des travaux	27 000 000

Plan Communal de Développement de Tchatibali (PCD-T)

	Logique d'intervention	Indicateurs objectivement vérifiables	Sources de vérification	Hypothèse
	1.1.4. Construction de 03 blocs latrines (36) à 04 compartiments dans chaque établissement d'enseignement secondaire de Tchatibali	36 blocs latrines construits	PV de réception	3 500 000
	1.1.5. Construction de 06 blocs latrines à 06 compartiments dans les marchés de :	06 blocs latrines construits et fonctionnels	PV de réception des travaux	162 000 000
	Sous total			641 500 000
TOTAL				641 500 000

1.22.9 SECTEUR : EDUCATION DE BASE

Problème central : Difficulté d'accès à une éducation de base de qualité

	Logique d'intervention	Indicateur objectivement vérifiable	Source de vérification	Hypothèse de réalisation
Stratégie sectorielle	Améliorer l'offre éducative pour un accès équitable de tous les enfants en âge scolaire à l'éducation de base (préscolaire et scolaire)	Niveau/taux d'accroissement de la population ayant terminé les études du cycle primaire	Rapports du DD-EDUB/Mayo-Danay	Stabilité sociopolitique et économique, et Conditions sécuritaires assurées
Objectif global	Améliorer l'accès à une éducation de qualité	Niveau/taux d'accroissement des inscriptions dans les écoles primaires Niveau/taux de réussite	Rapports du DD-EDUB/ Mayo-Danay	
Objectifs spécifiques	1-Améliorer l'encadrement et le rendement des élèves	Taux de réussite à 100%	Rapports du DD-EDUB/Mayo-Danay	
	2-Améliorer le cadre infrastructurel et les équipements dans les établissements scolaires	Nombre d'infrastructures construites ou réhabilitées	Rapports du DD-EDUB/ Mayo-Danay	
	3-Construire des aménagements hydrauliques et d'assainissement dans les écoles (Structures d'accueil et équipements)	Nombre d'infrastructures construites	Rapports du DD-EDUB/ Mayo-Danay	
	4-Sécuriser les écoles et promouvoir la pratique de sport	Niveau du suivi parental ;	Rapports du DD-EDUB/ Mayo-Danay	
	5-Acquisition des matériels et fournitures scolaires en adéquation avec les effectifs des élèves	Taux d'augmentation du paquet minimum	Rapports du DD-EDUB/ Mayo-Danay Dotation budgétaire (Compétences transférées)	
Résultats (Axes stratégiques)	1.1- De nouveaux établissements publics sont créés (EM, EP, OBNF)	Nombre d'établissements publics créés	Rapports du DD-EDUB/Mayo-Danay	
	1.2- Les écoles sont rationnellement pourvues en enseignants (Réduction de l'aléa)	Nombre de nouveaux enseignants affectés	Rapports du DD-EDUB/Mayo-Danay	
	2.1- Des nouvelles infrastructures sont construites (logements d'astreinte, aires de jeux, salles de classe, salle informatique, bibliothèque, latrines,	Nombre d'infrastructures construites	Rapports du DD-EDUB/Mayo-Danay	

Plan Communal de Développement de Tchatibali (PCD-T)

	Logique d'intervention	Indicateur objectivement vérifiable	Source de vérification	Hypothèse de réalisation
	cantine scolaire)			
	2.2- Les écoles sont équipées (table-bancs, manuels scolaires, ordinateurs, TV, rétroprojecteurs, forage, dispositif whatsapp)	Nombre de nouveaux équipements acquis	Rapports du DD-EDUB/Mayo-Danay	
	3.1. Les infrastructures hydrauliques et d'assainissement sont construits ou réhabilités dans les écoles	Nombre de points d'eau et latrines construits ou réhabilités	Rapports du DD-EDUB/Mayo-Danay Rapport DD-MINEEE/ Mayo-Danay Rapport de la commune	
	3.2. Les infrastructures d'assainissement sont construites ou aménagées	Nombre de latrines construites Nombre de bacs à ordures installés Nombre de points de décharges aménagées	Rapports du DD-EDUB/Mayo-Danay Rapport DD-MINEEE/Mayo-Danay Rapport de la commune	
	4.1. Projet d'immatriculation des sites et espaces scolaires par le MINEDUB	Nombre de sites scolaires délimités (titres fonciers)	Rapports du DD-EDUB/Mayo-Danay	
	4.2. Electrification des écoles	Nombre d'écoles électrifiées	Rapports du DD-EDUB/Mayo-Danay	
	4.3. Reboisement des écoles	Toutes les écoles sont reboisées	Rapports du DD-EDUB/Mayo-Danay	
	4.4. Aménagement des aires de jeux dans les établissements	Nombre d'aires de jeux construites	Rapports du DD-EDUB/Mayo-Danay	
Activités				Coûts estimatifs
	1.1.1 - Initier un plaidoyer pour la transformation des écoles de parents (Holing, Mamarwa) en écoles publiques	Ecole des parents transformés en écoles publiques créées	Rapports du DD-EDUB/Mayo-Danay	Cf. cahier de charges
	1.1.2- Initier un plaidoyer pour l'affectation de 85 enseignants dans les établissements primaires et maternels à : (04) EP BAIGA, (01) EP BIHORE, , (03) EP BINDIRYEL, (04) EP DANGBA, (02) EP DANGLAO, (02) EP DJAOLANE, (04) EP DOUAYE, (02) EP	85 enseignants affectés dans les établissements d'enseignement primaires et maternels	Rapports du DD-EDUB/Mayo-Danay	Cf. DPPC/MINEDUB

Plan Communal de Développement de Tchatibali (PCD-T)

	Logique d'intervention	Indicateur objectivement vérifiable	Source de vérification	Hypothèse de réalisation
	DOUAYE, (06) EP DOUDOULA, (06) EP DOUSGOM, (03)EP GANE, (06)EP GOUA, (03) EP GOUARE, (03) EP GOUNA, (04) EP KADA'A, (03) EP KAMA, (02) EP KOPIRDA, (04) EP MANDIKERLEKE, (03) EP MANDJAKMA, (02) EP MANHOUNOUGA, (05) EP SAOURINGWA, (01) EP TCHAFOUTI, (01) EP TCHATIBALI II, (03) EP TROKE, (02) EP WERFEO, (05) EP WIBIWA, (01) EP YOUA-MBOGUE			
	Sous total			PM
	2.1.1 - Construction et équipement de 65 blocs de 02 salles de classes pour 126 salles de classes donc : (02) EP Bihore, (03)EP baiga,(01) EP banglao, (02) EP Bindiryl, (03) EP Dangba (02) EP Djaolane, (04) EP Douaye,(03) EP doudoula, (04) Ep dousgoum, (01) EP gane, (03) EP Goua, (04) EP Gouna, (01) EP Gouare, (02) EP Grpe2 Tchatibali, (02) EP kada'a,(03) EP Ka'ama, (02) EP Kopirda, (02) EP mandikerleke, (01) EP mandjakma, (03) EP Werféo Centre, (07) EP saouringwa, (02) EP Tchafoui, EP troke, (02) Ep wibiwa, (02) EPG1 Tchatibali, (02) EP Bilingue Tchatibali,(01) EM Douaye(01) EM Werféo	65 blocs construits et équipés	Rapports du DD-EDUB/ Mayo-Danay Rapport de la commission des travaux	1 433 250 000
	2.1.2-Construction et équipement de 32 infirmeriesdonc 01 dans chacune des établissement suivantes : EP BAIGA, EP BIHORE, EPB TCHATIBALI, EP BINDIRYEL, EP DANGBA, EP, DANGLAO, EP DJAOLANE, EP DOUAYE, EP DOUAYE 2, EP DOUDOULA ; EP DOUSGOM, EP GANE, EP GOUA, EP GOUARE, EP GOUNA, EP KADA'A, EP KAMA, EP KOPIRDA, EP MANDIKERLEKE, EP MANDJAKMA, EP	32 infirmeries construites et équipées	Rapports du DD-EDUB/Mayo-Danay Rapport de la commission des travaux	96 000 000

Plan Communal de Développement de Tchatibali (PCD-T)

	Logique d'intervention	Indicateur objectivement vérifiable	Source de vérification	Hypothèse de réalisation
	MANHOUNOUGA, EP SAOURINGWA, EP TCHAFUI, EP TCHATIBALI ; EP TCHATIBALI II, EP TROKE, EP WERFEO, EP WIBIWA, EP YEKWANG, EP YUA- -MBOGUE ; EMP DOUAYE, EMP TCHATIBALI, EMP WERFEO			
	2.1.3- Construction et équipement de 32 salles informatiques à : EP BAIGA, EP BIHORE, EPB TCHATIBALI, EP BINDIRYEL, EP DANGBA, EP, DANGLAO, EP DJAOLANE, EP DOUAYE, EP DOUAYE 2, EP DOUDOUA ; EP DOUSGOM, EP GANE, EP GOUA, EP GOUARE, EP GOUNA, EP KADA'A, EP KAMA, EP KOPIRDA, EP MANDIKERLEKE, EP MANDJAKMA, EP MANHOUNOUGA, EP SAOURINGWA, EP TCHAFUI, EP TCHATIBALI ; EP TCHATIBALI II, EP TROKE, EP WERFEO, EP WIBIWA, EP YEKWANG, EP YUA- -MBOGUE 01 EMP DOUAYE, 01 EMP TCHATIBALI, 01 EMP WERFEO	32 salles d'informatiques construites	Rapports du DD-EDUB/Mayo-Danay Rapports du DD-EDUB/Mayo-Danay Rapport de la commission des travaux	48 000 000
	2.1.4. Construction de 72 logements d'astreinte à : 02 EP BAIGA, 02EP BIHORE, 06 EPB TCHATIBALI, 02 EP BINDIRYEL, 02 EP DANGBA, 02 EP, DANGLAO, 02 EP DJAOLANE, 02 EP DOUAYE, 02 EP DOUAYE 2, 02 EP DOUDOUA ; 02 EP DOUSGOM, 02 EP GANE, 03 EP GOUA, 01 EP GOUARE, 02 EP GOUNA, 04 EP KADA'A, 04 EP KAMA, 03 EP KOPIRDA, 01 EP MANDIKERLEKE, 02 EP MANDJAKMA, 03 EP MANHOUNOUGA, 03 EP SAOURINGWA, 01 EP TCHAFUI, 04 EP TCHATIBALI ; 04 EP TCHATIBALI II, 01 EP TROKE, 03 EP WERFEO, 02 EP WIBIWA, 01 EP	72 logements construits	Rapports du DD-EDUB/Mayo-Danay Rapports du DD-EDUB/Mayo-Danay Rapport de la commission des travaux	10 800 000

Plan Communal de Développement de Tchatibali (PCD-T)

	Logique d'intervention	Indicateur objectivement vérifiable	Source de vérification	Hypothèse de réalisation
	YEKWANG, 03 EP YOUA- -MBOGUE			
	2.1.5. Construction et équipement de 29 bibliothèques scolaire avec espace de lecture à : EP BAIGA, EP BIHORE, EPB TCHATIBALI, EP BINDIRYEL, EP DANGBA, EP, DANGLAO, EP DJAOLANE, EP DOUAYE, EP DOUAYE 2, EP DOUDOULA ; EP DOUSGOM, EP GANE, EP GOUA, EP GOUARE, EP GOUNA, EP KADA'A, EP KAMA, EP KOPIRDA, EP MANDIKERLEKE, EP MANDJAKMA, EP MANHOUNOUGA, EP SAOURINGWA, EP TCHAFUI, EP TCHATIBALI ; EP TCHATIBALI II, EP TROKE, EP WERFEO, EP WIBIWA, EP YEKWANG, EP YOUA- -MBOGUE, EP bilingue SAOURINGWA, EP YONDIKI LADA	29 bibliothèques scolaire sont construites, équipée et fonctionnel	Rapports du DD-EDUB/Mayo-Danay Rapports du DD-EDUB/Mayo-Danay Rapport de la commission des travaux	PM
	2.1.6. Construction de 33 cantines à : EP BAIGA, EP BIHORE, EPB TCHATIBALI, EP BINDIRYEL, EP DANGBA, EP, DANGLAO, EP DJAOLANE, EP DOUAYE, EP DOUAYE 2, EP DOUDOULA ; EP DOUSGOM, EP GANE, EP GOUA, EP GOUARE, EP GOUNA, EP KADA'A, EP KAMA, EP KOPIRDA, EP MANDIKERLEKE, EP MANDJAKMA, EP MANHOUNOUGA, EP SAOURINGWA, EP TCHAFUI, EP TCHATIBALI ; EP TCHATIBALI II, EP TROKE, EP WERFEO, EP WIBIWA, EP YEKWANG, EP YOUA- -MBOGUE	33 cantines construites	Rapports du DD-EDUB/Mayo-Danay Rapports du DD-EDUB/Mayo-Danay Rapport de la commission des travaux	PM
	2.1.7. Construction et équipement de 33 blocs administratifs dont : EP BAIGA, EP BIHORE, EPB TCHATIBALI, EP BINDIRYEL, EP DANGBA, EP, DANGLAO, EP DJAOLANE, EP DOUAYE, EP DOUAYE 2, EP DOUDOULA ; EP DOUSGOM, EP	33 blocs construits équipé et fonctionnls	Rapports du DD-EDUB/Mayo-Danay Rapport de la commission des travaux	PM

Plan Communal de Développement de Tchatibali (PCD-T)

	Logique d'intervention	Indicateur objectivement vérifiable	Source de vérification	Hypothèse de réalisation
	GANE, EP GOUA, EP GOUARE, EP GOUNA, EP KADA'A, EP KAMA, EP KOIRDA, EP MANDIKERLEKE, EP MANDJAKMA, EP MANHOUNOUGA, EP SAOURINGWA, EP TCHAFUI, EP TCHATIBALI ; EP TCHATIBALI II, EP TROKE, EP WERFEO, EP WIBIWA, EP YEKWANG, EP YOUA- -MBOGUE			
	2.1.8. Construction et équipement de 03 magasins 01 EMP DOUAYE, 01 EMP TCHATIBALI, 01 EMP WERFEO, EMP MANDJAKMA	04 magasins construits et équipées	Rapports du DD-EDUB/Mayo-Danay Rapport de la commission des travaux	PM
	Sous total			1 588 050 000
	2.2.1-Acquisition de 3 516 tables bancs dans les écoles suivantes : EP Bihore (135), EP baiga (124), EP banglao (161),EP Bindiryl (119), EP Catholique (106), EP Dangba (196), EP Djaolane (155), EP Douaye(46), EP douaye2(), EP doudoula (151), Ep dousgoum (225),EP gane (105), EP Goua (290), EP Gouna (167) ,EP Gouare(68),EP Grpe2 Tchatibali(149),EP kada'a (53), EP Ka'ama (126), EP Kopirda (144),EP mandikerleke(101),EP mandjakma (168),EP Werféo Centre(103),EP saouringwa (119), EP Tchafoui (77),EP troke (58), Ep wibiwa (84), EP yekwang (101),EP youhai (43), EP Groupe 1Tchatibali (81),EP Bilingue(61), plus les écoles nouvellement créées	3 516 table-bancs confectionnés et distribués aux écoles	Rapports du DD-EDUB/Mayo-Danay	105 480 000
	2.2.2. Acquisition de 198 tableaux mobiles pour :	198 sont tableaux acquis	Rapports de l'IAEB/Tchatibali	PM

Plan Communal de Développement de Tchatibali (PCD-T)

	Logique d'intervention	Indicateur objectivement vérifiable	Source de vérification	Hypothèse de réalisation
	EP BAIGA, EP BIHORE, EPB TCHATIBALI, EP BINDIRYEL, EP DANGBA, EP, DANGLAO, EP DJAOLANE, EP DOUAYE, EP DOUAYE 2, EP DOUDOULA ; EP DOUSGOM, EP GANE, EP GOUA, EP GOUARE, EP GOUNA, EP KADA'A, EP KAMA, EP KOPIRDA, EP MANDIKERLEKE, EP MANDJAKMA, EP MANHOUNOUGA, EP SAOURINGWA, EP TCHAFQUI, EP TCHATIBALI ; EP TCHATIBALI II, EP TROKE, EP WERFEO, EP WIBIWA, EP YEKWANG, EP YUA- -MBOGUE, 01 EMP DOUAYE, 01 EMP TCHATIBALI, 01 EMP WERFEO			
	2.2.3. Acquisition de 18 lits pour : 05 EMP DOUAYE, 08 EMP TCHATIBALI, 05 EMP WERFEO, EMP MANDJAKMA	18 lits acquis	Rapports de l'IAEB/Tchatibali	PM
	2.2.4. Acquisition de 18 matelas pour : 05 EMP DOUAYE, 08 EMP TCHATIBALI, 05 EMP WERFEO	18 matelas acquis	Rapports de l'IAEB/Tchatibali	PM
	2.2.5- Acquisition de 24 nattes pour : 07 EMP DOUAYE, 10 EMP TCHATIBALI, 07 EMP WERFEO, EMP MANDJAKMA	24 nattes acquises	Rapports de l'IAEB/Tchatibali	PM
	2.2.6. Acquisition de 396 chaises pour : EP BAIGA, EP BIHORE, EPB TCHATIBALI, EP BINDIRYEL, EP DANGBA, EP, DANGLAO, EP DJAOLANE, EP DOUAYE, EP DOUAYE 2, EP DOUDOULA ; EP DOUSGOM, EP GANE, EP GOUA, EP GOUARE, EP GOUNA, EP KADA'A, EP KAMA, EP KOPIRDA, EP MANDIKERLEKE, EP MANDJAKMA, EP MANHOUNOUGA, EP SAOURINGWA, EP TCHAFQUI, EP TCHATIBALI ; EP TCHATIBALI II, EP	369 chaises acquises	Rapports du DD-EDUB/Mayo-Danay	PM

Plan Communal de Développement de Tchatibali (PCD-T)

	Logique d'intervention	Indicateur objectivement vérifiable	Source de vérification	Hypothèse de réalisation
	TROKE, EP WERFEO, EP WIBIWA, EP YEKWANG, EP YOUA- -MBOGUE, 01 EMP DOUAYE, 01 EMP TCHATIBALI, 01 EMP WERFEO			
	2.2.7. Acquisition de 18 grandes tables pour : 05 EMP DOUAYE, 08 EMP TCHATIBALI, 05 EMP WERFEO, EMP MANDJAKMA	18 grandes tables acquises	Rapport de l'IAEB/Tchatibali	PM
	2.2.8. Acquisition de 180 petite chaises pour : 60 EMP DOUAYE, 60 EMP TCHATIBALI, 60 EMP WERFEO	180 petites chaises acquises	Rapport de l'IAEB/Tchatibali	PM
	2.2.9. Acquisition de 180 petites tables pour 60 EMP DOUAYE, 60 EMP TCHATIBALI, 60 EMP WERFEO	180 petites tables acquises	Rapport de l'IAEB/Tchatibali	PM
	2.2.10..Acquisition de 33 boîtes à pharmacie à : EP BAIGA, EP BIHORE, EPB TCHATIBALI, EP BINDIRYEL, EP DANGBA, EP, DANGLAO, EP DJAOLANE, EP DOUAYE, EP DOUAYE 2, EP DOUDOUA ; EP DOUSGOM, EP GANE, EP GOUA, EP GOUARE, EP GOUNA, EP KADA'A, EP KAMA, EP KOPIRDA, EP MANDIKERLEKE, EP MANDJAKMA, EP MANHOUNOUGA, EP SAOURINGWA, EP TCHAFOUTI, EP TCHATIBALI ; EP TCHATIBALI II, EP TROKE, EP WERFEO, EP WIBIWA, EP YEKWANG, EP YOUA- -MBOGUE, 01 EMP DOUAYE, 01 EMP TCHATIBALI, 01 EMP WERFEO, EP bilingue SAORINGWA, EP YONDIKI LADA, EMP MANDJAKMA	33 boîtes de pharmacie acquises	Rapport de l'IAEB/Tchatibali	PM
	2.2.11.Acquisition de 264 classeurs pour : EP BAIGA, EP BIHORE, EPB TCHATIBALI, EP BINDIRYEL, EP DANGBA, EP, DANGLAO, EP DJAOLANE, EP DOUAYE, EP DOUAYE 2, EP DOUDOUA ; EP	264 classeurs acquis	Rapport de l'IAEB/Tchatibali	PM

Plan Communal de Développement de Tchatibali (PCD-T)

	Logique d'intervention	Indicateur objectivement vérifiable	Source de vérification	Hypothèse de réalisation
	DOUSGOM, EP GANE, EP GOUA, EP GOUARE, EP GOUNA, EP KADA'A, EP KAMA, EP KOPIRDA, EP MANDIKERLEKE, EP MANDJAKMA, EP MANHOUNOUGA, EP SAOURINGWA, EP TCHAFQUI, EP TCHATIBALI ; EP TCHATIBALI II, EP TROKE, EP WERFEO, EP WIBIWA, EP YEKWANG, EP YOUA- MBOGUE, 01 EMP DOUAYE, 01 EMP TCHATIBALI, 01 EMP WERFEO			
	2.2.12. Acquisition de 164 armoires de bureau pour : EP BAIGA, EP BIHORE, EPB TCHATIBALI, EP BINDIRYEL, EP DANGBA, EP, DANGLAO, EP DJAOLANE, EP DOUAYE, EP DOUAYE 2, EP DOUDOUA ; EP DOUSGOM, EP GANE, EP GOUA, EP GOUARE, EP GOUNA, EP KADA'A, EP KAMA, EP KOPIRDA, EP MANDIKERLEKE, EP MANDJAKMA, EP MANHOUNOUGA, EP SAOURINGWA, EP TCHAFQUI, EP TCHATIBALI ; EP TCHATIBALI II, EP TROKE, EP WERFEO, EP WIBIWA, EP YEKWANG, EP YOUA -MBOGUE, 01 EMP DOUAYE, 01 EMP TCHATIBALI, 01 EMP WERFEO	164 armoires acquises	Rapport de l'IAEB/Tchatibali	PM
	2.2.13. Acquisition de 10 téléviseurs soit 01 par établissement : EP BIHORE, EPB TCHATIBALI, EP DJAOLANE, EP KADA'A, EP TCHATIBALI ; EP TCHATIBALI II, EP WERFEO, EP WIBIWA, EP YEKWANG, EP YOUA-MBOGUE	10 téléviseurs sont acquis	Rapport de l'IAEB/Tchatibali Rapport de la Commune	PM
	2.2.14. Acquisition de 33 ordinateurs dont : 01 par établissement primaire EP BAIGA, EP BIHORE, EPB TCHATIBALI, EP BINDIRYEL, EP DANGBA, EP, DANGLAO, EP DJAOLANE, EP DOUAYE, EP DOUAYE 2, EP DOUDOUA ; EP DOUSGOM, EP GANE, EP GOUA, EP GOUARE, EP GOUNA, EP	33 ordinateurs sont acquis	Rapport de l'IAEB/Tchatibali Rapport de la Commune	PM

Plan Communal de Développement de Tchatibali (PCD-T)

	Logique d'intervention	Indicateur objectivement vérifiable	Source de vérification	Hypothèse de réalisation
	KADA'A, EP KAMA, EP KOPIRDA, EP MANDIKERLEKE, EP MANDJAKMA, EP MANHOUNOUGA, EP SAOURINGWA, EP TCHAFUI, EP TCHATIBALI ; EP TCHATIBALI II, EP TROKE, EP WERFEO, EP WIBIWA, EP YEKWANG, EP YOUA- -MBOGUE, 01 EMP DOUAYE, 01 EMP TCHATIBALI, 01 EMP WERFEO			
	2.2.15. Acquisition de 33 photocopieurs soit ,01 par école primaire EP BAIGA, EP BIHORE, EPB TCHATIBALI, EP BINDIRYEL, EP DANGBA, EP, DANGLAO, EP DJAOLANE, EP DOUAYE, EP DOUAYE 2, EP DOUDOUA ; EP DOUSGOM, EP GANE, EP GOUA, EP GOUARE, EP GOUNA, EP KADA'A, EP KAMA, EP KOPIRDA, EP MANDIKERLEKE, EP MANDJAKMA, EP MANHOUNOUGA, EP SAOURINGWA, EP TCHAFUI, EP TCHATIBALI ; EP TCHATIBALI II, EP TROKE, EP WERFEO, EP WIBIWA, EP YEKWANG, EP YOUA- -MBOGUE, 01 EMP DOUAYE, 01 EMP TCHATIBALI, 01 EMP WERFEO	33 photocopieurs sont acquis et fonctionnel	Rapport de l'IAEB/Tchatibali Rapport de la Commune	PM
	2.2.16. Acquisition de 33 rétroprojecteurs dont un par école : EP BAIGA, EP BIHORE, EPB TCHATIBALI, EP BINDIRYEL, EP DANGBA, EP, DANGLAO, EP DJAOLANE, EP DOUAYE, EP DOUAYE 2, EP DOUDOUA ; EP DOUSGOM, EP GANE, EP GOUA, EP GOUARE, EP GOUNA, EP KADA'A, EP KAMA, EP KOPIRDA, EP MANDIKERLEKE, EP MANDJAKMA, EP MANHOUNOUGA, EP SAOURINGWA, EP TCHAFUI, EP TCHATIBALI ; EP TCHATIBALI II, EP TROKE, EP WERFEO, EP WIBIWA, EP YEKWANG, EP YOUA- -MBOGUE, 01 EMP DOUAYE, 01 EMP TCHATIBALI, 01 EMP WERFEO	33 rétroprojecteurs acquis	Rapport de l'IAEB/Tchatibali Rapport de la Commune	PM

Plan Communal de Développement de Tchatabali (PCD-T)

	Logique d'intervention	Indicateur objectivement vérifiable	Source de vérification	Hypothèse de réalisation
	Sous Total			105 480 000
	3.1.1. Construction de 20 forages à : EP BIHORE, EPB TCHATIBALI, EP BINDIRYEL, EP DOUDOULA, EP DOUSGOM, EP GOUA, EP GOUNA, EP KADA'A, EP MANDIKERLEKE, EP TCHAFQUI, EP TCHATIBALI I, EP TCHATIBALI II, EP TROKE, EP WERFEO, EP WIBIWA, EP YEKWANG, EP YOUA-MBOGUE, EMP DOUAYE, 01 EMP TCHATIBALI, 01 EMP WERFEO	20 forages construits et fonctionnel	Rapports du DD-EDUB/Mayo-Danay Rapport de la commission des travaux Rapport de la commune	170 000 000
	3.1.2. Construction et équipement de 03 lavabos à : 01 EMP DOUAYE, 01 EMP TCHATIBALI, 01 EMP WERFEO	03 lavabos installés et fonctionnel		PM
	Sous total			170 000 000
	3.2.1- Construction de 327 latrines à fosse ventilée dans les écoles suivantes : (02) blocs de 03 latrines à fosse ventilée à EP BAIGA, (02) blocs de 03 latrines à fosse ventilée à EP BIHORE, (03) blocs de 03 latrines à fosse ventilée à EPB TCHATIBALI, (03) blocs de 03 latrines à fosse ventilée à EP BINDIRYEL, (03) blocs de 03 latrines à fosse ventilée à EP DANGBA, (03) blocs de 03 latrines à fosse ventilée à EP DANGLAO, (04) blocs de 03 latrines à fosse ventilée à EP DJAOLANE, (04) blocs de 03 latrines à fosse ventilée à EP DOUAYE, (02) blocs de 03 latrines à fosse ventilée à EP DOUAYE 2, (04) blocs de 03 latrines à fosse ventilée à EP DOUDOULA, (04) blocs de 03 latrines à fosse ventilée à EP DOUSGOM, (04) blocs de 03 latrines à fosse ventilée à EP GANE, (04) blocs de 03 latrines à fosse ventilée à EP GOUA, (04) blocs de 03 latrines à fosse ventilée à EP GOUARE, (04) blocs de 03 latrines à fosse ventilée à EP GOUNA,	327 latrines à fosse ventilée dans les écoles sont construites et fonctionnel	Rapports du DD-EDUB/Mayo-Danay ; Rapport DD-MINEE Mayo Danay ; Rapport de la commission des travaux	981 000 000

Plan Communal de Développement de Tchatibali (PCD-T)

	Logique d'intervention	Indicateur objectivement vérifiable	Source de vérification	Hypothèse de réalisation
	(04) blocs de 03 latrines à fosse ventilée à EP KADA'A, (04) blocs de 03 latrines à fosse ventilée à EP KAMA (04) blocs de 03 latrines à fosse ventilée à EP KOPIRDA, (02) blocs de 03 latrines à fosse ventilée à EP MANDIKERLEKE, (04) blocs de 03 latrines à fosse ventilée à EP MANDJAKMA, (04) blocs de 03 latrines à fosse ventilée à EP MANHOUNOUGA, (04) blocs de 03 latrines à fosse ventilée à EP SAOURINGWA, (04) blocs de 03 latrines à fosse ventilée à EP TCHAFUI, (04) blocs de 03 latrines à fosse ventilée à EP TCHATIBALI I, (04) blocs de 03 latrines à fosse ventilée à EP TCHATIBALI II, (04) blocs de 03 latrines à fosse ventilée à EP TROKE, (04) blocs de 03 latrines à fosse ventilée à WERFEO, (04) blocs de 03 latrines à fosse ventilée à EP WIBIWA, (04) blocs de 03 latrines à fosse ventilée à EP YEKWANG, (04) blocs de 03 latrines à fosse ventilée à EP YOUA-MBOGUE .			
	3.2.2. Installation 99 bacs à ordure dont un devant chaque salle de classe et le bloc administratif	99 bacs installés	Rapport de la direction de chaque école	1 980 000
	3.2.3. Aménagement de 33 décharges des déchets dont une dans chaque école primaire	33 décharges aménagées	Rapport de la direction de chaque école	PM
	Sous total			982 980 000
	4.1.1 - Construction de 33 clôtures à : EP BAIGA, EP BIHORE, EPB TCHATIBALI, EP BINDIRYEL, EP DANGBA, EP, DANGLAO, EP DJAOLANE, EP DOUAYE, EP DOUAYE 2, EP DOUDOULA ; EP DOUSGOM, EP GANE, EP GOUA, EP GOUARE, EP GOUNA, EP KADA'A, EP KAMA, EP KOPIRDA, EP MANDIKERLEKE, EP MANDJAKMA, EP MANHOUNOUGA, EP SAOURINGWA, EP	33 clôtures construites	Rapports du DD-EDUB/Mayo-Danay Rapport de la commission des travaux	PM

Plan Communal de Développement de Tchatibali (PCD-T)

	Logique d'intervention	Indicateur objectivement vérifiable	Source de vérification	Hypothèse de réalisation
	TCHAFUI, EP TCHATIBALI ; EP TCHATIBALI II, EP TROKE, EP WERFEO, EP WIBIWA, EP YEKWANG, EP YUA- -MBOGUE, 01 EMP DOUAYE, 01 EMP TCHATIBALI, 01 EMP WERFEO			
	Sous total			PM
	4.2.1. Electrification de 34 écoles à partir des sources d'énergie diverses : EP BAIGA, EP BIHORE, EPB TCHATIBALI, EP BINDIRYEL, EP DANGBA, EP DANGLAO, EP DJAOLANE, EP DOUAYE, EP DOUAYE 2, EP DOUDOUA ; EP DOUSGOM, EP GANE, EP GOUA, EP GOUARE, EP GOUNA, EP KADA'A, EP KAMA, EP KOPIRDA, EP MANDIKERLEKE, EP MANDJAKMA, EP MANHOUNOUGA, EP SAOURINGWA, EP TCHAFUI, EP TCHATIBALI ; EP TCHATIBALI II, EP TROKE, EP WERFEO, EP WIBIWA, EP YEKWANG, EP YUA- -MBOGUE, 01 EMP DOUAYE, 01 EMP TCHATIBALI, 01 EMP WERFEO	34 écoles électrifiées	Rapports du DD-EDUB/Mayo-Danay Rapport de la commission des travaux	PM
	Sous total			PM
	4.3.1. Reboisement de toutes les écoles de la Commune	Toutes les écoles sont reboisées	Rapports du DD-EDUB/Mayo-Danay Rapport de la commission des travaux	PM
	Sous total			PM
	4.4.1. Aménagement de 01 aire de jeux dans chacun des établissements suivants : EP BAIGA, EP BIHORE, EPB TCHATIBALI, EP BINDIRYEL, EP DANGBA, EP, DANGLAO, EP DJAOLANE, EP DOUAYE, EP DOUAYE 2, EP DOUDOUA ; EP DOUSGOM, EP GANE, EP GOUA, EP GOUARE, EP GOUNA, EP KADA'A, EP KAMA, EP KOPIRDA, EP	Toutes les écoles disposent d'aires de jeux	Rapports du DD-EDUB/Mayo-Danay Rapport de la commission des travaux	PM

Plan Communal de Développement de Tchatibali (PCD-T)

	Logique d'intervention	Indicateur objectivement vérifiable	Source de vérification	Hypothèse de réalisation
	MANDIKERLEKE, EP MANDJAKMA, EP MANHOUNOUGA, EP SAOURINGWA, EP TCHAFUI, EP TCHATIBALI ; EP TCHATIBALI II, EP TROKE, EP WERFEO, EP WIBIWA, EP YEKWANG, EP YOUA- -MBOGUE, 01 EMP DOUAYE, 01 EMP TCHATIBALI, 01 EMP WERFEO			
	Sous total			PM
TOTAL				2 846 510 000

1.22.10 SECTEUR : ÉLEVAGE, PECHE ET INDUSTRIES ANIMALES

Problème central : Faible production pastorale et halieutique

	Logique d'intervention	Indicateurs objectivement vérifiables	Sources de vérification	Hypothèse de réalisation
Stratégie sectorielle	Assurer une production durable en quantité et en qualité dans les filières animales et halieutiques	Disponibilité constante des produits animaux et halieutiques dans le milieu	Rapport DD-EPIA/Mayo-Danay	Stabilité sociopolitique Conditions sécuritaires assurées ; Rareté des épizooties
Objectif global	Améliorer la compétitivité pastorale et halieutique	Taux d'accroissement des revenus issus de l'élevage et de l'aquaculture	Rapport DD-EPIA/Mayo-Danay	
Objectifs spécifiques	1-Améliorer les conditions de pré-production pastorale et halieutique	Niveau des techniques, des conseils et des soins en élevage et aquaculture	Rapport DD-EPIA/Mayo-Danay	
	2-Améliorer les activités de production pastorale et halieutique	Niveau de production animale et halieutique	Rapport DD-EPIA/Mayo-Danay	
	3-Améliorer les conditions de transformation, de conservation et de commercialisation des produits et sous-produits pastoraux et halieutiques	Nombre de structures de conservation, de transformation et de commercialisation des produits et sous-produits de l'élevage et de l'aquaculture	Rapport DD-EPIA/Mayo-Danay	
	4-Renforce les capacités organisationnelles et techniques des acteurs de la filière pastorale et halieutique	Nombre d'organisation mise sur pied	Rapport DA-EPIA/Tchatibali	
Résultats (axes stratégiques)	1.1-Les structures d'encadrement sont créées ou construites			
	1.2-Les espaces pastoraux sont sécurisés ou réhabilités	Superficies sécurisées Plans et cartes de zonage	Rapport DD-EPIA/Mayo-Danay	
	2.1-Les conditions d'accès aux aliments sont améliorées	Niveau d'accès aux aliments et aux techniques	Rapport DD-EPIA/Mayo-Danay	
	2.2-Les conditions d'abreuvement sont améliorées	Nombre d'infrastructures d'abreuvement aménagées	Rapport DD-EPIA/Mayo-Danay	
	2.3-Les conditions sanitaires du cheptel sont améliorées	Nombre de parcs vaccinogènes construits	Rapport DD-EPIA/Mayo-Danay	
	3.1-Les conditions de transformations, de conservation et de transport des produits et	Nombre de structures de conservation et de transformation des produits d'élevage	Rapport DD-EPIA/Mayo-Danay	

Plan Communal de Développement de Tchatibali (PCD-T)

	Logique d'intervention	Indicateurs objectivement vérifiables	Sources de vérification	Hypothèse de réalisation
	sous-produits de l'élevage et de l'aquaculture sont améliorées			
	3.2-Les conditions de commercialisation des produits et sous-produits de l'élevage et de l'aquaculture sont améliorées	Nombre d'infrastructures marchandes construites	Rapport DD-EPIA/Mayo-Danay	
	4.1-Les capacités des acteurs de la filière pastorale sont renforcées	Nombre d'organisation des acteurs de la filière mise en place	Rapport DD-EPIA/Mayo-Danay	
Activités				Coûts estimatifs
	1.1.1-Plaidoyer pour l'affectation du personnel dans les services vétérinaires de la Commune	Arrêté d'affectation	Rapport DD-EPIA/Mayo-Danay	50 000
	1.1.2- Equipement de la DAEPIA/Tchatibali	Délégation équipée	Rapport DD-EPIA/Mayo-Danay	PM
	Sous total			50 000
	1.2.1- Délimitation et Sécurisation des zones de pâturage dans tous les villages de la commune	Superficie de la zone sécurisée	Rapport DD-EPIA/Mayo-Danay	300 000 Pour étude de faisabilité
	1.2.2. Réhabilitation de la piste à bétail du bloc Bihoré	Linéaire de la piste	Rapport DD-EPIA/Mayo-Danay	200 000 Pour étude de faisabilité
	Sous total			600 000
	2.1.1-Aménagement de 10 ha de champs fourragers au profit de l'association des éleveurs de la Commune :	10 ha aménagés	Rapport DD-EPIA/Mayo-Danay Rapport des bénéficiaires	PM
	2.1.2-Promotion de la plantation des arbres fourragers tels que Acacias nilotica, dans tous les villages et espace urbain de la Commune à travers la mise en place des pépinières pilotes	Nombre d'arbres plantés	Rapport DD-EPIA/Mayo-Danay	PM
	2.1.3-Formation des éleveurs aux techniques de production et de conservation du fourrage (ensilage)	Nombre de formations réalisées	Rapport DD-EPIA/Mayo-Danay	200 000
	2.1.4-Appui aux organisations paysannes (OP)	Nombre d'OP ayant bénéficié des appuis et	Rapport DD-EPIA/	PM

Plan Communal de Développement de Tchatibali (PCD-T)

	Logique d'intervention	Indicateurs objectivement vérifiables	Sources de vérification	Hypothèse de réalisation
	d'éleveurs de l'espace communal de : Douaye,	redynamiser Nature de matériels et intrants octroyés	Mayo- Danay	
	Sous total			200 000
	2.2.1-Construction 10 forages pastoraux à énergie solaire équipés donc 02 Tilalé, 02 Bihoré et 01 Maleh; Gouna, Mandjikerléké, Wibiwa, Saouringwa, Goua, Gané, Kada'a	10 forages pastoraux à énergie solaire construits et fonctionnel	Rapport DD-EPIA/ Mayo- Danay Rapport de la commission des travaux ; Rapport de la Commune	200 000 000
	Sous total			200 000 000
	2.3.1- Construction de 04 parcs vaccino-gènes à : Youaye, Tilalé et Bihoré, Mandjikerléké	04 parcs vaccino-gènes construits	Rapport DD-EPIA/Mayo- Danay Rapport de la commission des travaux	30 000 000
	Sous total			30 000 000
	3.1.1-Réhabilitation l'abattoir/tuerie et les canaux d'évacuation des déchets de Tchatibali	01 tuerie réhabilitée	Rapport DD-EPIA/ Mayo- Danay Rapport de la commission des travaux	10 000 000
	Sous total			10 000 000
	4.1.1- Organisation et structuration des éleveurs (regroupement en coopératives)	Nombre d'organisation mises sur pied	Rapport DA- EPIA/Tchatibali	100 000
	4.1.2- Renforcement des capacités des acteurs de la filière pastorale sur des thématiques diverses : Production des fourrages Embouche bovine Montage des micros projets agropastoraux	Nombre de séances de formation organisées Liste de présence	Rapport DD-EPIA/ Mayo- Danay	500 000
	Sous total			600 000
TOTAL				241 450 000

1.22.11 SECTEUR : EMPLOI ET FORMATION PROFESSIONNELLE

Problème central : Difficultés d'accès à un emploi décent et à la formation professionnelle

	Logique d'intervention	Indicateurs objectivement vérifiables	Sources de vérification	Hypothèse de vérification
Stratégie sectorielle	Augmenter l'offre et la qualité de la formation dans le système éducatif national	Taux d'employabilité des personnes	Rapport DD-EFOP/Mayo-Danay	Stabilité sociopolitique Sécurité assurée Bonne gouvernance
Objectif global	Promouvoir des emplois décents durables, accroître l'employabilité de la population active par une formation professionnelle adaptée	Taux de formation des jeunes Taux d'insertion professionnel	Rapport DD-EFOP/Mayo-Danay	
Objectifs spécifiques	1-Faciliter l'accès des populations à la formation professionnelle et à l'emploi	Nombre de structures de formation post scolaires ; Nombre d'emplois créés et de personnes en auto emploi	Rapport DD-EFOP/Mayo-Danay	
Résultats (axes stratégiques)	1.1. Les conditions d'accès à la formation professionnelle et à l'emploi sont améliorées	Nombre de structures de formation professionnelles créées et construites Nombre de d'emplois promus	Rapport DD-EFOP/Mayo-Danay	
Activités				Coût estimatif
	1.1.1 Elaboration d'un fichier des personnes formées, en quête d'emploi et résident dans la Commune	Nombre de personnes enregistrées	Rapport de la Commune	100 000
	1.1.2-Construction et équipement d'une industrie textile à Tchatibali			
	1.1.3- Plaidoyer pour la création, la construction et l'équipement d'une SAR/SM dans une des localités de : Tchatibali, Bindiryel	Plaidoyer élaboré et transmis		200 000
	1.1.4. Plaidoyer pour la création, la construction et l'équipement d'un centre de formation aux petits métiers porteurs de croissance à Tchatibali Youaye, Tilalé et Kaolaré	Bordereau de transmission	Rapport de la Commune	200 000

Plan Communal de Développement de Tchatibali (PCD-T)

	1.1.3-Construction d'un centre d'écoute pour la sensibilisation et l'orientation des jeunes post formations sur les opportunités d'emploi et les structures d'appui aux AGR (ONG ; Projet et Programmes) à Tchatibali	01 centre d'écoute créé, construit et fonctionnel	Rapport DD-EFOP/Mayo- Danay	150 000
	1.1.4. Sensibilisation des employeurs à respecter les procédures de recrutement (publication des avis) afin de favoriser l'information des potentiels candidats	Nombre de structures sensibilisées	Rapport de la Commune	100 000
	1.1.5-Appui aux candidats porteurs des projets en : Montage des études de faisabilité, formation en gestion des entreprises, suivi et encadrement et le business	Nombre d'appuis octroyés	Rapport DD-EFOP/Mayo- Danay	2 000 000
	1.1.6. Appui à la formation et à l'insertion sociale des jeunes de Bindiryel	Nombre d'appuis octroyés aux jeunes	Rapport DD-EFOP/Mayo- Danay	2 000 000
	1.1.7. Mise en place au niveau de la Commune un fonds d'insertion professionnelle des jeunes formés	U fonds d'appui mis sur pied	Rapport de la Commune	3 000 000
	Sous total			7 750 000
TOTAL				7 750 000

1.22.12 SECTEUR : ENSEIGNEMENTS SECONDAIRES

Problème central : Difficulté d'accès aux enseignements secondaires de qualité

	Logique d'intervention	Indicateurs objectivement vérifiables	Source de vérification	Hypothèse de réalisation
Stratégie sectorielle	Améliorer l'accès équitable de tous les enfants en âge scolaire aux enseignements secondaires	Niveau/taux d'accroissement de la population justifiant d'un niveau d'études secondaires	Rapports DD-ESEC/Mayo- Danay	Stabilité sociopolitique Conditions sécuritaires assurées
Objectif global	Améliorer l'accès aux enseignements secondaires	Niveau/taux d'accroissement des inscriptions dans les lycées et collèges Niveau/taux de réussite aux examens de passage et officiels	Rapports DD-ESEC/Mayo- Danay	
Objectifs spécifiques	1-Améliorer l'encadrement des élèves	Taux de réussite à 100%	Rapports DD-ESEC/Mayo- Danay	
	2-Améliorer le cadre infrastructurel et les équipements dans les établissements scolaires	Nombre d'infrastructures construites ou réhabilitées	Rapports DD-ESEC/Mayo- Danay	
	3-Construire des aménagements (Forages, latrines, bacs à ordures et aires de jeux) dans les établissements	Nombre de forages, latrines, bacs à ordures et aires de aménagés ou installés	Rapports DD-ESEC/Mayo- Danay Rapport DD-MINEEE/Mayo- Danay	
	4-Sécuriser et reboiser les établissements	Nombre de clôtures, de centrales électriques et des plants	Rapports DD-ESEC/Mayo- Danay Rapport DD-MINEEE/Mayo- Danay	
	1.1- Les établissements sont rationnellement pourvus en enseignants	Nombre de nouveaux enseignants affectés	Rapports DD-ESEC/Mayo- Danay	
	2.1-Des nouvelles infrastructures sont construites	Nombre d'infrastructures construites	Rapports DD-ESEC/Mayo- Danay	
	2.2- Les établissements sont mieux équipés	Nombre de nouveaux équipements acquis	Rapports DD-ESEC/Mayo- Danay	
	3.1-Des forages sont construits ou réhabilités	Nombre de forages construits ou réhabilités	Rapports DD-ESEC/Mayo- Danay	
	3.2-Des latrines et des bacs à ordures sont construits ou installés	Nombre de latrines construites	Rapports DD-ESEC/Mayo- Danay	
	3.3-Des aires de jeux sont construites	Nombre d'aires de jeux aménagées	Rapports DD-	

Plan Communal de Développement de Tchatibali (PCD-T)

	Logique d'intervention	Indicateurs objectivement vérifiables	Source de vérification	Hypothèse de réalisation
			ESEC/Mayo- Danay	
	4.1. Les établissements sont clôturés	Nombre de clôtures construites	Rapports DD-ESEC/Mayo- Danay	
	4.2-Les établissements sont électrifiés	Etablissements électrifiés	Rapports DD-ESEC/Mayo- Danay	
	4.3-Les établissements sont reboisés	Etablissements reboisés	Rapports DD-ESEC/Mayo -Danay	
Activités				Coûts estimatifs
	1.1.1- Construction et équipement de 21 blocs de 02 salles de classes donc : Construction de (04) blocs salles de classes Lycée Werféo, Construction de (04) blocs salles de classes Lycée Kada'a, Construction de (02) blocs salles de classes Lycée Douaye, Construction de (04) blocs salles de classes CES Bilingue de Tchatibali, Construction de (02) blocs salles de classes CES de Baïga, Construction de (02) blocs salles de classes CETIC de Tchatibali (Collège d'enseignement technique industriel et commercial), Construction de (01) blocs salles de classes CETIC de Kada'a (Collège d'enseignement technique industriel et commercial), Construction de (02) blocs salles de classes au CES Bilingue de SAORINGWA	21 blocs de salles de classe construits	Rapports DD-ESEC/Mayo -Danay Rapport de la commission des travaux	382 500 000
	1.1.2. Construction et équipement de 06 d'ateliers de travaux pratiques au ; (03)CETIC de Tchatibali (Collège d'enseignement technique industriel et commercial) , et 03 CETIC de Kada'a (Collège d'enseignement technique industriel et commercial)	06 ateliers construits	Rapports DD-ESEC/Mayo -Danay Rapport de la commission des travaux	PM
	1.1. 3- Construction et équipement de 08 bibliothèques scolaire avec espace de lecture	08 bibliothèques construites et équipées	Rapports DD-ESEC/Mayo -Danay	PM

Plan Communal de Développement de Tchatibali (PCD-T)

	Logique d'intervention	Indicateurs objectivement vérifiables	Source de vérification	Hypothèse de réalisation
	dont 01 dans chaque établissement suivant : 01 Lycée Tchatibali, 01 Lycée Werféo, 01 Lycée Kada'a, 01 Lycée Douaye, 01 CES Bilingue de Tchatibali, 01 CES de Baïga, 01 CETIC de Tchatibali (Collège d'enseignement technique industriel et commercial), 01 CETIC de Kada'a (Collège d'enseignement technique industriel et commercial)		Rapport de la commission des travaux	
	1.1.4-Construction et équipement de 06 laboratoires scientifique dans établissement suivants : 01 Lycée Tchatibali, 01 Lycée Werféo, 01 Lycée Kada'a, 01 Lycée Douaye, 01 CES Bilingue de Tchatibali, 01 CES de Baïga	06 laboratoires construits et équipés	Rapports DD-ESEC/Mayo -Danay Rapport de la commission des travaux	PM
	1.1.5- Doter les établissements de 08 infirmeries dans les établissements secondaires suivants : 01 Lycée Tchatibali, 01 Lycée Werféo, 01 Lycée Kada'a, 01 Lycée Douaye, 01 CES Bilingue de Tchatibali, 01 CES de Baïga, 01 CETIC de Tchatibali (Collège d'enseignement technique industriel et commercial), 01 CETIC de Kada'a (Collège d'enseignement technique industriel et commercial)	08 infirmeries construites et équipées	Rapports DD-ESEC/Mayo -Danay Rapport de la commission des travaux	PM
	1.1.6 Construction de 08 salles d'informatique et équipement de 69 ordinateurs répartie comme suite 15 Lycée Tchatibali, 10 Lycée Werféo, 12 Lycée Kada'a, 12 Lycée Douaye, 08 CES Bilingue de Tchatibali, 02 CES de Baïga, 08 CETIC de Tchatibali (Collège d'enseignement technique industriel et commercial), 02 CETIC de Kada'a (Collège d'enseignement technique	08 salles informatiques construits et équipés de 69 ordinateurs	Rapports DD-ESEC/Mayo -Danay Rapport de la commission des travaux	PM

Plan Communal de Développement de Tchatibali (PCD-T)

	Logique d'intervention	Indicateurs objectivement vérifiables	Source de vérification	Hypothèse de réalisation
	industriel et commercial ;			
	1.1.7 construction et équipement de 08 blocs administratifs donc un dans chaque établissement : 01 Lycée Tchatibali, 01 Lycée Werféo, 01 Lycée Kada'a, 01 Lycée Douaye, 01 CES Bilingue de Tchatibali, 01 CES de Baïga, 01 CETIC de Tchatibali (Collège d'enseignement technique industriel et commercial), 01 CETIC de Kada'a (Collège d'enseignement technique industriel et commercial) ;	08 blocs administratifs construits et équipés	Rapports DD-ESEC/Mayo -Danay Rapport de la commission des travaux	PM
	1.1.8-Construction et équipement de 08 cantines scolaires dont 01 par établissement : 01 Lycée Tchatibali, 01 Lycée Werféo, 01 Lycée Kada'a, 01 Lycée Douaye, 01 CES Bilingue de Tchatibali, 01 CES de Baïga, 01 CETIC de Tchatibali (Collège d'enseignement technique industriel et commercial), 01 CETIC de Kada'a (Collège d'enseignement technique industriel et commercial) ;	08 cantines scolaires construites et équipées	Rapports DD-ESEC/Mayo -Danay Rapport de la commission des travaux	PM
	1.1.9- Construction et équipement de 16 logements d'astreintes pour personnel enseignant soit 02 par établissement 02 Lycée Tchatibali, 02 Lycée Werféo, 02 Lycée Kada'a, 02 Lycée Douaye, 02 CES Bilingue de Tchatibali, 02 CES de Baïga, 02 CETIC de Tchatibali (Collège d'enseignement technique industriel et commercial), 02 CETIC de Kada'a (Collège d'enseignement technique industriel et commercial) ;	16 logements construits et équipée	Rapports DD-ESEC/Mayo -Danay Rapport de la commission des travaux	PM

Plan Communal de Développement de Tchatibali (PCD-T)

	Logique d'intervention	Indicateurs objectivement vérifiables	Source de vérification	Hypothèse de réalisation
	1.1.10. Construction et équipement de 08 infirmeries dont 01 par établissement : 01 Lycée Tchatibali, 01 Lycée Werféo, 01 Lycée Kada'a, 01 Lycée Douaye, 01 CES Bilingue de Tchatibali, 01 CES de Baïga, 01 CETIC de Tchatibali (Collège d'enseignement technique industriel et commercial), 01 CETIC de Kada'a (Collège d'enseignement technique industriel et commercial) ;	08 infirmeries construites et équipée	Rapports DD-ESEC/Mayo-Danay Rapport de la commission des travaux	PM
	Sous total			382 500 000
	2.1.1- Acquisition de 619 tables bancs dans les établissements d'enseignement suivants dans: 10 Lycée Tchatibali, 109 Lycée Werféo, 163 Lycée Kada'a, 36 Lycée Douaye, 180 CES Bilingue de Tchatibali, 16 CES de Baïga, 115 CETIC de Tchatibali (Collège d'enseignement technique industriel et commercial) ;	619 table-bancs confectionnés et dotés aux établissements d'enseignement secondaire	Rapports DD-ESEC/Mayo- Danay Commune	21 500 000
	2.1.2- Equipement 38 des salles de classe en bureaux des professeurs donc : 07 Lycée Tchatibali, 05 Lycée Werféo, 07 Lycée Kada'a, 07 Lycée Douaye, 04 CES Bilingue de Tchatibali, 02 CES de Baïga, 04 CETIC de Tchatibali (Collège d'enseignement technique industriel et commercial), 02 CETIC de Kada'a (Collège d'enseignement technique industriel et commercial)	38 bureaux de professeur acquis	Rapports DD-ESEC/Mayo-Danay Commune	PM
	Sous total			21 500 000
	3.1.1- Construction de 01 forages au CETIC de Kada'a (Collège d'enseignement technique industriel et commercial)	01 forages construits au CETIC de Kada'a (Collège d'enseignement technique industriel et commercial)	Rapports DD-ESEC/Mayo- Danay Rapport de la Commune	8 500 000
	Sous total			8 500 000

Plan Communal de Développement de Tchatibali (PCD-T)

	Logique d'intervention	Indicateurs objectivement vérifiables	Source de vérification	Hypothèse de réalisation
	<p>3.1.2- construction et équipement de (27) blocs de 03 latrines à fosse ventilée pour 81 latrines à fosse ventilée dans les établissements d'enseignement secondaires suivantes :</p> <p>Construction de (02) blocs de 03 latrines à fosse ventilée au lycée de Tchatibali Construction de (03) blocs de 03 latrines à fosse ventilée au Lycée Werféo, Construction de (03) blocs de 03 latrines à fosse ventilée au Lycée Kada'a, Construction de (04) blocs de 03 latrines à fosse ventilée au Lycée Douaye, Construction de (04) blocs de 03 latrines à fosse ventilée a CES Bilingue de Tchatibali, Construction de (04) blocs de 03 latrines à fosse ventilée au CES de Baïga, Construction de (03) blocs de 03 latrines à fosse ventilée au CETIC de Tchatibali (Collège d'enseignement technique industriel et commercial), Construction de (04) blocs de 03 latrines à fosse ventilée au CETIC de Kada'a (Collège d'enseignement technique industriel et commercial)</p>	(27) blocs de 03 latrines à fosse ventilée pour 81 latrines à fosse ventilée dans les établissements d'enseignement secondaires sont construits	<p>Rapports DD-ESEC/Mayo -Danay</p> <p>Rapport DD-MINEEE/ Mayo -Danay</p> <p>Rapport de la Commune</p>	PM
	<p>3.1.3- Acquisition et Installation de 120 bacs à ordures dans les établissements :</p> <p>20 Lycée Tchatibali, 16 Lycée Werféo, 17Lycée Kada'a, 15 Lycée Douaye, 15 CES Bilingue de Tchatibali, 15 CES de Baïga, 12 CETIC de Tchatibali (Collège d'enseignement technique industriel et commercial), 10 CETIC de Kada'a (Collège d'enseignement technique industriel et commercial)</p>	120 bacs à ordures sont acquérir et installés	<p>Rapports DD-ESEC/Mayo -Danay</p> <p>Rapport DD-MINEEPDED/ Mayo -Danay</p> <p>Rapport de la Commune</p>	2 400 00
	3.1.4- Aménagement de 08 sites de décharge et de traitement des déchets : Lycée Tchatibali,	08 sites de décharges aménagés	Rapports DD-ESEC/Mayo -Danay	PM

Plan Communal de Développement de Tchatibali (PCD-T)

	Logique d'intervention	Indicateurs objectivement vérifiables	Source de vérification	Hypothèse de réalisation
	Lycée Werféo, Lycée Kada'a, Lycée Douaye, CES Bilingue de Tchatibali, CES de Baïga, CETIC de Tchatibali (Collège d'enseignement technique industriel et commercial), CETIC de Kada'a (Collège d'enseignement technique industriel et commercial)		Rapport DD-MINEEPDED/ Mayo -Danay Rapport de la Commune	
	Sous total			2 400 000
	4.1.1- Aménagement de 08 aires de jeu pour chaque disciplines sportives soit 01 dans chaque établissement : Lycée Tchatibali, Lycée Werféo, Lycée Kada'a, Lycée Douaye, CES Bilingue de Tchatibali, CES de Baïga, CETIC de Tchatibali (Collège d'enseignement technique industriel et commercial), CETIC de Kada'a (Collège d'enseignement technique industriel et commercial)	08 aires de jeux sur les différentes disciplines sont aménagées	Rapports DD-ESEC/Mayo -Danay	PM
	4.1.2-Construction de 08 clôtures dont 01 dans chaque établissement : Lycée Tchatibali, Lycée Werféo, Lycée Kada'a, Lycée Douaye, CES Bilingue de Tchatibali, CES de Baïga, CETIC de Tchatibali (Collège d'enseignement technique industriel et commercial), CETIC de Kada'a (Collège d'enseignement technique industriel et commercial)	08 clôtures construites	Rapports DD-ESEC/Mayo- Danay Rapport DD-MINEEPDED/Mayo-Danay	PM
	Sous total			PM
	5.1.1- Installation et équipement des 08 établissements en 01 centrale solaire : Lycée Tchatibali, Lycée Werféo, Lycée Kada'a, Lycée Douaye, CES Bilingue de Tchatibali, CES de Baïga, CETIC de Tchatibali (Collège d'enseignement technique industriel et	08 centrales solaires installées	Rapports DD-ESEC/Mayo- Danay Rapport du partenaire	PM

Plan Communal de Développement de Tchatibali (PCD-T)

	Logique d'intervention	Indicateurs objectivement vérifiables	Source de vérification	Hypothèse de réalisation
	commercial), CETIC de Kada'a (Collège d'enseignement technique industriel et commercial)			
	Sous total			PM
	6.1.1-Reboisement des espace libres des 08 établissements de la commune : Lycée Tchatibali, Lycée Werféo, Lycée Kada'a, Lycée Douaye, CES Bilingue de Tchatibali, CES de Baïga, CETIC de Tchatibali (Collège d'enseignement technique industriel et commercial), CETIC de Kada'a (Collège d'enseignement technique industriel et commercial)	Nombre d'établissements reboisés	Rapports DD-ESEC/Mayo- Danay	PM
	Sous total			PM
TOTAL				414 900 000

1.22.13 SECTEUR : ENSEIGNEMENT SUPERIEUR**Problème central : Difficulté d'accès à l'enseignement supérieur**

	Logique d'intervention	Indicateurs objectivement vérifiables	Sources de vérification	Hypothèse de vérification
Stratégie sectorielle	Augmenter l'offre et la qualité de la formation dans le système éducatif national	Niveau/taux d'accroissement de la population justifiant d'un niveau d'études supérieures	Rapport des chefs d'établissements d'enseignement supérieurs	Stabilité sociopolitique Sécurité assurée Bonne gouvernance
Objectif global	Améliorer l'accès équitable de tous les enfants en âge scolaire dans l'enseignement supérieur	Nombre des étudiants dans les Universités ; Nombre de nouveau de nouveaux établissements universitaires publics et privés créés	Rapport des chefs d'établissements d'enseignement supérieurs	
Objectifs spécifiques	1-Améliorer l'accès aux enseignements de qualité	Qualité des enseignements	Rapport des chefs d'établissements d'enseignement supérieurs	
Résultats (axes stratégiques)	1.1-L'excellence académique est promue	Nombre d'étudiants ayant bénéficié d'appuis Liste des élites intellectuelles de la Commune	Rapport des chefs d'établissements d'enseignement supérieurs	
Activités				Coûts estimatifs
	1.1.1- Mise en place au niveau de la Commune une commission chargée d'élaborer le fichier des bacheliers de la Commune et de l'actualiser chaque année	01 commission mise sur pied	Rapport de la Commune	50 000
	1.1.2- Mise sur pied au niveau de la Commune d'un fonds de soutien aux étudiants des couches vulnérables et ceux des parents démunis	Montant/ alloué au soutien des étudiants	Rapport de la Commune Liste des étudiants bénéficiaires	10 000 000
	1.1.3-Promotion au niveau de la Commune	Nombre d'étudiants récompensés	Rapport de la	5 000 000

Plan Communal de Développement de Tchatibali (PCD-T)

	Logique d'intervention	Indicateurs objectivement vérifiables	Sources de vérification	Hypothèse de vérification
	l'excellence scolaire au niveau de la commune		Commune ; Rapport de la commission d'organisation	
	1.1.4- Organisation annuelle des stages de vacances rémunérés au profit des étudiants de la Commune de Tchatibali	Liste des étudiants bénéficiaires	Rapport de la Commune	500 000
	1.1.5-Redynamisation des services d'orientation scolaire des différents établissements afin de permettre aux nouveaux bacheliers d'opérer un bon choix au niveau supérieur	Services d'orientation redynamisés	Rapport des chefs d'établissements ; Liste des étudiants	50 000
	Sous total			15 600 000
Total				15 600 000

1.22.14 SECTEUR : ENVIRONNEMENT, PROTECTION DE LA NATURE ET DEVELOPPEMENT DURABLE

Problème central : Faible préservation de l'environnement et de la nature

	Logique d'intervention	Indicateurs objectivement vérifiables	Sources de vérification	Hypothèse de réalisation
Stratégie sectorielle	Assurer une gestion durable des ressources naturelles	Niveau de protection/couverture des de l'environnement (ressources naturelles)	Rapport du DD-MINEEPDED Mayo- Danay), OSC, ONG ; Observations directes	Stabilité sociopolitique Sécurité assurée Bonne gouvernance
Objectif global	Améliorer la protection de la nature et favoriser le développement durable	Degré de protection de l'environnement	Rapport du DD-MINEEPDED Mayo- Danay, OSC, ONG ; Observations directes	
Objectifs spécifiques	1-Promouvoir la gestion durable de l'environnement et de la biodiversité	Taux d'amélioration de la gestion durable de l'environnement ; Taux d'activités de résilience aux changements climatiques	Rapport du DD-MINEEPDED Mayo- Danay), OSC, ONG ; Observations directes	
	2-Lutter contre les pollutions de l'environnement	Nombre d'actions prises en faveur de la lutte contre la pollution de l'environnement	Rapport du DD-MINEEPDED Mayo- Danay), OSC, ONG ; Observations directes	
	3- Créer des espaces verts et restaurer les espaces dénudés	Nombre d'espaces verts aménagés	Rapport du DD-MINEEPDED Mayo- Danay), OSC, ONG ; Observations directes	
Résultats (axes stratégiques)	1.1- La gestion durable de l'environnement est promue	Nombre d'actions de restaurations, d'aménagement et de conservation de l'environnement	Rapport du DD-MINEEPDED Mayo- Danay), OSC, ONG ; Observations directes	
	2.1-Les mesures de lutte contre la pollution de l'environnement sont effectives	Nombre d'actions prises en faveur de la lutte contre la pollution de l'environnement	Rapport du DD-MINEEPDED Mayo- Danay), OSC, ONG ; Observations directes	
	3.1-Des espaces verts sont créés	Nombre d'espaces verts aménagés	Rapport du DD-MINEEPDED Mayo- Danay), OSC, ONG	

Plan Communal de Développement de Tchatibali (PCD-T)

	Logique d'intervention	Indicateurs objectivement vérifiables	Sources de vérification	Hypothèse de réalisation
Activités				Coûts estimatifs
	1.1.1-Plaidoyer pour la création, la construction et l'équipement d'un service en charge de l'environnement dans la Commune de Tchatibali		Rapport du DD-MINEEPDED Mayo- Danay), OSC, ONG ; Observations directes	50 000
	1.1.2-Élaboration d'un plan de gestion environnementale durable de la Commune de Tchatibali	01 plan de gestion environnementale élaboré	Rapport du DD-MINEEPDED Mayo- Danay, OSC, ONG ; Observations directes	500 000
	1.1.3-Renforcement de l'application de la loi relative à la gestion de l'environnement par la sensibilisation		Rapport du DD-MINEEPDED Mayo- Danay), OSC, ONG ; Observations directes	200 000
	1.1.4-Sensibilisation de la population sur les conséquences de la coupe abusive des bois et de feux de brousse et leurs effets sur le changement climatique		Rapport du DD-MINEEPDED Mayo- Danay), OSC, ONG ; Observations directes	100 000
	1.1.5-Formation des populations sur la fabrication et l'utilisation de foyer amélioré		Rapport du DD-MINEEPDED Mayo- Danay), OSC, ONG ; Observations directes	200 000
	1.1.6-acquisition des foyers améliorés aux communautés de la localité donc : 10 000 Léré, 250 Gouna, 300 Mandikerléké, 300 Goua	Nombre de foyers améliorés acquis	PV de réception parla commune	PM
	Sous total			1 050 000
	2.1.1-Mise en place d'un mécanisme de collecte des déchets ménagers par les tricycles	Nombre de tricycles acquis et dotés aux espaces urbains	Rapport du DD-MINEEPDED Mayo- Danay), OSC, ONG ; Observations directes	P M
	2.1.2-Aménagement de 01 point de décharges et de traitement des déchets dans l'espace urbain	01 décharge aménagée	Rapport du DD-MINEEPDED Mayo- Danay, OSC, ONG ; Observations	P M

Plan Communal de Développement de Tchatibali (PCD-T)

	Logique d'intervention	Indicateurs objectivement vérifiables	Sources de vérification	Hypothèse de réalisation
			directes	
	2.1.3-Sensibiliser la population à l'utilisation du plastique biodégradable		Rapport du DD-MINEEPDED Mayo- Danay), OSC, ONG ; Observations directes	200 000
	Sous total			200 000
	3.1.1-Aménagement de 01 espace vert dans la ville de Tchatibali	01 espace vert aménagé	Rapport de la Commune	P M
	3.1.2- Création et aménagement d'une pépinière communale et villageoise équipé d'un forage à énergie solaire d'une capacité de 1000 plants à Youaye, Gouna, Bindiryel	02 pépinières communautaires sont créer et transplanter dans les localités de Tchatibali	Rapport du DD-MINEEPDED Mayo- Danay, OSC, ONG, Rapport de la Commune	15 000 000
	3.1.3- reboisement des plants dans les espaces nues de la commune donc : 10 000 à Léré, 2 000 Saouringwa, 1 000 Goua, 1 500 Bindiryel, 1 000 Gané, 1 000 Kada'a	Nombre de plants reboisé et couvert végétal restauré	Rapport du DD-MINEEPDED Mayo- Danay, OSC, ONG, Rapport de la Commune	16 500 000
	Sous total			31 500 000
TOTAL				32 750 000

1.22.15 SECTEUR : FORETS ET FAUNE

Problème central : Faible préservation et développement de la biodiversité

	Logique d'intervention	Indicateurs objectivement vérifiables	Sources de vérification	Hypothèse de réalisation
Stratégie sectorielle	Assurer une gestion durable des ressources forestières	Proportion d'écosystèmes réhabilités Niveau d'augmentation des surfaces reboisées	Rapport DD-FOF/Mayo-Danay	Stabilité sociopolitique Sécurité assurée Bonne gouvernance
Objectif global	Améliorer la gestion des ressources forestières	Degré d'écosystèmes réhabilités Niveau d'augmentation des surfaces reboisées	Rapport DD-FOF/Mayo-Danay	
Objectifs spécifiques	1-Améliorer le couvert végétal	Nombre d'actions de restaurations, d'aménagement et de conservation de la biodiversité	Rapport DD-FOF/Mayo-Danay	
	2- Améliorer la gestion du couvert végétal	Nombre d'actions d'action entreprises en vue de la gestion du couvert végétal	Rapport DD-FOF/Mayo-Danay	
	3- Protéger la faune sauvage	Nombre d'actions d'action entreprises en vue de la protection de la faune sauvage	Rapport DD-FOF/Mayo-Danay	
Résultats (axes stratégiques)	1.1-La conservation des ressources fauniques est améliorée	Mesures prises en faveur de la préservation des ressources fauniques	Rapport DD-FOF/Mayo-Danay	
	2.1- Le couvert végétal est amélioré	Superficie d'espace dégradé et régénéré	Rapport DD-FOF/Mayo-Danay	
	3.1- La faune sauvage est mieux préservée	Nombre d'actions entreprises en vue de la protection de la faune sauvage	Rapport DD-FOF/Mayo-Danay	
Activités				Coûts estimatifs
	1.1.1-Construction d'un PCFC	PCFC construit et fonctionnel	Rapport DD-FOF/Mayo-Danay	50 000 000
	1.1.2-Sensibilisation des populations sur la gestion durable de la biodiversité (un ménage, une plantation forestière)	Nombre de cibles atteintes Rapport des séances de sensibilisation	Rapport DD-FOF/Mayo-Danay	2 000 000
	1.1.3- Sensibilisation des populations de l'ensemble de la Commune aux activités de reboisement	02 motos dotées au poste forestier	Rapport DD-FOF/Mayo-Danay	200 000
	1.1.4-Sensibilisation des communautés de	Nombre de cibles atteintes	Rapport DD-FOF/Mayo-	200 000

Plan Communal de Développement de Tchatibali (PCD-T)

	Logique d'intervention	Indicateurs objectivement vérifiables	Sources de vérification	Hypothèse de réalisation
	la Commune sur l'importance d'utilisation du foyer amélioré	Rapport des séances de sensibilisation	Danay	
	1.1.5-Formation et sensibilisation des communautés sur la production et l'utilisation des sources d'énergie domestique alternative (charbon écologique) au bois de feu	Nombre de cibles atteintes Rapport des séances de sensibilisation	Rapport DD-FOF/Mayo-Danay	1 000 000
	Sous total			53 400 000
	2.1.1- Mise en place de 02 pépinières communales d'une capacité de production d'au moins 10 000 dans les localités de Youaye et Gouna	02 pépinières aménagées dans la commune	Rapport DD-FOF/Mayo-Danay	15 000 000
	2.1.2-Création d'une forêt communale	Superficie/Espace identifié	Attestation/PV de disponibilité	PM
	Sous total			15 000 000
	3.1.1-Renforcement de l'application des lois en matière de la gestion des ressources fauniques	Mesures entreprises	Rapport DD-FOF/Mayo-Danay	200 000
	3.1.2-Intensification de la lutte contre les feux de brousse et invasion des pachydermes dans la localité de Tchatibali	Mesures entreprises	Rapport DD-FOF/Mayo-Danay	500 000
	3.1.3-Organisation des populations et mise sur pied dans chaque village un comité de vigilance pour la protection et la gestion durable des ressources fauniques	Nombre de comité mis sur et fonctionnel	Rapport DD-FOF/Mayo-Danay	500 000
	3.1.4-Création d'une cellule de foresterie communale	Désignation d'un personnel	Cartographie des postes	PM
	Sous total			1 200 000
Total				69 600 000

1.22.16 SECTEUR : HABITAT ET DEVELOPPEMENT URBAIN

Problème central : Faible développement urbain et de l'habitat

	Logique d'intervention	Indicateurs objectivement vérifiables	Sources de vérification	Hypothèse de réalisation
Stratégie sectorielle	Assurer un habitat décent à chaque habitant de la Commune	Qualité de l'habitat ; Taux d'urbanisation	Rapport DD-HDU/Mayo-Danay	Stabilité sociopolitique Conditions sécuritaires assurées
Objectif global	Améliorer la qualité de l'habitat l'urbanisation de la Commune	Qualité de l'habitat Taux d'urbanisation	Rapport DD-HDU/Mayo-Danay	
Objectifs spécifiques	1- Améliorer l'urbanisation de la Commune	Nombre de linéaires de voiries aménagées ou réhabilitées	Rapport DD-HDU/Mayo-Danay	
	2- Aménager l'habitat des populations de la Commune	Nombre de logements sociaux construits et réceptionnés	Rapport DD-HDU/Mayo-Danay	
	3- Améliorer la salubrité et la sécurité dans la commune	Nombre d'aménagement des infrastructures réalisées	Rapport DD-HDU/Mayo-Danay	
Résultats	1.1-L'urbanisation de la ville est améliorée	Nombre de linéaires de la voirie aménagée ; Nombre de quartiers viabilisés	Rapport DD-HDU/Mayo-Danay	
	2.1-L'habitat des populations est améliorée	Nombre de logements construits ; Niveau des techniques de construction	Rapport DD-HDU/Mayo-Danay	
	3.1-La salubrité de la Commune est améliorée	Nombre d'aménagement d'assainissements construits et fonctionnels	Rapport DD-HDU/MAYO-DANAY Rapport DD-MINEEE/Mayo- Danay; Commune	
	3.2- Les conditions de sécurité sont améliorées	Linéaire du réseau électrique et nombre de lampadaire installés	Rapport de la Commune	
Activités				Coûts estimatifs
	1.1.1- Elaboration d'un plan sommaire d'urbanisme (PSU) de la Commune	POS disponible et mis en valeur	Rapport DD-HDU/Mayo-Danay	75 000 000
	1.1.2- Délimitation des quartiers de l'espace urbain de Tchatibali	Proportion de quartiers restructurés et réhabilités	Rapport DD-HDU/Mayo-Danay	50 000 000
	1.1.3- Mise sur pied de 18 comités de gestion de litige foncier dans tous villages et espace urbain	18 comités mis en place et fonctionnelle	Rapport DD-HDU/Mayo-Danay Rapport de la Commune	200 000

Plan Communal de Développement de Tchatibali (PCD-T)

	Logique d'intervention	Indicateurs objectivement vérifiables	Sources de vérification	Hypothèse de réalisation
			Rapport de la commission des travaux	
	Sous total			125 200 000
	2.1.1- Construction et équipement des logements sociaux dans la ville de Tchatibali (16 logements en T2 et T3)	Nombres de logements sociaux construite, équipés et disponibles	Rapport DD-HDU/Mayo-Danay	400 000 000
	2.1.2- Formation des relais communautaires aux techniques de construction de la MIPROMALO au niveau de la Commune	Nombre de relais communautaires formés	Rapport DD-HDU/Mayo-Danay Liste de présence	500 000
	Sous total			400 500 000
	3.1.1- Mise en place d'un mécanisme de collecte des déchets ménagers dans l'espace urbain par l'acquisition de 05 tricycles	05 tricycles acquis et dotés aux espaces urbains	Rapport de la Commune. PV de réception	PM
	3.1.2- Aménagement de 01 point de décharges et de traitement des déchets	01 décharge aménagée	Rapport DD-HDU/MAYO-DANAY Rapport DD-MINEEE/Mayo- Danay; Commune	2 500 000
	3.1.3- Dotation des espaces publics des villages en bacs à ordures	Nombre de bacs à ordures acquis et remis aux populations	Rapport de la Commune	PM
	3.1.4- Aménagement des dépotoirs des ordures dans chaque quartier du village	Nombre des dépotoirs aménagés	Rapport du CC	PM
	3.1.5- Aménagement de 02 espaces verts dans la ville de Tchatibali	04 espaces verts aménagés	Rapport de la Commune	200 000 En vue d'une étude de faisabilité
	3.1.6- Organisation annuelle du concours du plus beau quartier et du plus beau village		Rapport de la Commune Rapport du comité d'organisation	500 000
	3.1.7- Renforcement des relations entre les services hygiène de la Commune, les	Cadre de concertation mis en place		250 000

Plan Communal de Développement de Tchatibali (PCD-T)

	Logique d'intervention	Indicateurs objectivement vérifiables	Sources de vérification	Hypothèse de réalisation
	sectoriels en charge d'assainissement ainsi que les Comité de Concertation des quartiers en vue d'améliorer la stratégie d'assainissement des espaces urbains			
	Sous total			3 450 000
	3.2.1- Renforcement de l'éclairage public dans l'espace urbain par l'installation de 10 lampadaires solaires	Nouveau linéaire	Rapport de la Commune Rapport d'Enéo	200 000 En vue d'une étude de faisabilité
	Sous total			200 000
Total				529 350 000

1.22.17 SECTEUR : JEUNESSE ET EDUCATION CIVIQUE

Problème central : Faible épanouissement des jeunes

	Logique d'intervention	Indicateurs objectivement vérifiables	Sources de vérification	Hypothèse de réalisation
Stratégie sectorielle	Augmenter l'offre et la qualité de la formation et de l'encadrement des jeunes	Faible taux de chômage de la population jeune Pourcentage de jeunes épanouies Comportements responsables des jeunes	Rapport DD-JEU/Mayo- Danay	Stabilité sociopolitique Sécurité assurée Bonne gouvernance
Objectif global	Promouvoir l'épanouissement et l'autonomisation de la jeunesse de la Commune	Taux de réduction du chômage et de l'oisiveté	Rapport DD-JEU/Mayo- Danay	
Objectifs spécifiques	1 - Doter la commune des structures et des moyens d'encadrement des jeunes	Taux d'amélioration de l'accès des jeunes aux infrastructures d'encadrement	Rapport DD-JEU/Mayo- Danay	
	2-Faciliter l'épanouissement économique des jeunes de la commune	Taux d'amélioration de l'épanouissement économique des jeunes	Rapport DD-JEU/Mayo- Danay	
	3-Promouvoir l'éducation civique, le volontariat et l'intégration nationale des populations	Nombre d'actions prises en vue de la promotion de l'éducation morale de la jeunesse	Rapport DD-JEU/Mayo- Danay DAJEC	
Résultats (Axes stratégiques)	1.1- Les infrastructures d'encadrement des jeunes sont construites	Nombre de structures mises en place pour l'épanouissement de la jeunesse	Rapport DD-JEU/Mayo- Danay	
	2 .1 -L'épanouissement socioéconomiques des jeunes est amélioré	Nombre et nature des activités économique exécutées par les jeunes Type d'appuis reçus par des jeunes	Rapport DD-JEU/Mayo- Danay	
	3.1- L'éducation civique, le volontariat et l'intégration nationale des jeunes sont promues	Nombre de comités d'éducation civique organisé Nombre d'appelés et volontaires	Rapport DD-JEU/Mayo- Danay	
Activités				Coûts estimatifs
	1.1.1-Construction et équipement de la délégation d'arrondissement de la jeunesse	01 délégation construite et équipée	Rapport DD-JEU/Mayo- Danay	35 000 000

Plan Communal de Développement de Tchatibali (PCD-T)

	Logique d'intervention	Indicateurs objectivement vérifiables	Sources de vérification	Hypothèse de réalisation
	et de l'éducation civique de Tchatibali			
	1.1.2-Plaidoyer pour l'affectation du personnel de la DAJEC de Tchatibali	Nombre de personnel affecté	Rapport DD-JEU/Mayo-Danay	50 000
	1.1.3-Dotation de la DAJEC de Tchatibali en 02 motos Yamaha A 100	02 motos acquises	Rapport DD-JEU/Mayo-Danay	2 400 000
	1.1.4-Construction et équipement d'un Centres Multifonctionnels de la Promotion des Jeunes(CMPJ) à Tchatibali	01 centre multifonctionnel construit	Rapport DD-JEU/Mayo-Danay	12 000 000
	1.1.5-Equipement CMPJ en matériel de sonorisation			10 000 000
	1.1.6-Plaidoyer pour l'affectation du personnel qualifié au CMPJ			50 000
	1.1.7- Construire un foyer des jeunes à Bihoré	01 foyer construit	Rapport DD-JEU/Mayo-Danay	25 000 000
	Sous total			84 500 000
	2.1.1-Appui à l'organisation des jeunes de la Commune en réseau afin de faciliter l'accès aux structures d'appui et aux financements	01 réseau formé au niveau de la commune	Rapport DD-JEU/Mayo-Danay	100 000
	2.1.2-Appui financiers aux associations des jeunes de la Commune de Tchatibali	Nombre d'associations financées	Rapport DD-JEU/Mayo-Danay	PM
	Sous total			100 000
	3.1.1- Mise en place des comités d'éducation civique dans chaque village	Nombre de comités mis en place	Rapport DD-JEU/Mayo-Danay	200 000

Plan Communal de Développement de Tchatibali (PCD-T)

	Logique d'intervention	Indicateurs objectivement vérifiables	Sources de vérification	Hypothèse de réalisation
	3.1.2- Identification et formation des volontaires et des appelés	Nombre de jeunes formés	Rapport DD-JEU/Mayo-Danay	200 000
	Sous total			400 000
Total				85 000 000

1.22.18 SECTEUR : MINEES ET DEVELOPPEMENT TECHNOLOGIQUE

Problème central : Faible développement des activités minières de l'industrie et du développement technologique

	Logique d'intervention	Indicateurs objectivement vérifiables	Sources de vérification	Hypothèse de réalisation
Stratégie sectorielle	Assurer l'industrialisation à travers la transformation, la valorisation des matières premières locales et la promotion des exportations	Degré de valorisation de la matière première	Rapport DD- IMIDT/Mayo-Danay	Stabilité sociopolitique Sécurité assurée Disponibilité des ressources minières et des produits locaux Disponibilité de l'énergie électrique Bonne gouvernance
Objectif global	Améliorer les conditions de valorisation des matières premières locales	Taux d'amélioration des conditions de valorisation	Rapport DD- IMIDT/Mayo-Danay	
Objectifs spécifiques	1-Organiser les activités d'exploitation des ressources minières	Niveau des conditions mis en place	Rapport DD- IMIDT/Mayo-Danay	
	2- Promouvoir le développement de la petite et moyenne industrie et l'innovation technologique	Nombre d'unités créées et fonctionnelles	Rapport DD- IMIDT/Mayo-Danay Rapports Commune	
Résultats (axes stratégiques)	1.1-Les conditions d'exploitation des ressources minières sont améliorées	Zones minières identifiées, aménagées et sécurisées	Rapport DD- IMIDT/Mayo-Danay ; Enquêtes	
	2-1-Les conditions de développement de l'industrie et de la technologie sont améliorées	Contribution au PIB et dans le CA de la Commune	Rapport DD- IMIDT/Mayo-Danay ; Commune	
	2.2- L'expertise locale est améliorée et la production est optimisée	Nombre des mini industries mises en place	Rapport DD- IMIDT/Mayo-Danay ; Commune	
Activités				Coûts estimatifs
	1.1.1-Plaidoyer pour la création et la construction de la DA des mines de Tchatibali			50 000
	1.1.2-Identification et cartographie des ressources minières de la Commune	Cartographie des ressources minières disponible	Rapport DD- IMIDT/Mayo-Danay Rapport Commune	200 000 En vue d'une étude de faisabilité
	1.1.3-Aménagement et sécurisation des zones propices à l'exploitation artisanale des produits de carrière et les ressources minières dans la commune de Tchatibali	Superficie aménagée et sécurisée	Rapport DD- IMIDT/Mayo-Danay ; Rapport Commune	200 000 En vue d'une étude de faisabilité

Plan Communal de Développement de Tchatibali (PCD-T)

	Logique d'intervention	Indicateurs objectivement vérifiables	Sources de vérification	Hypothèse de réalisation
	Sous total			450 000
	2.1.1-Sensibilisation des populations de la Commune de Tchatibali sur la loi N°2016/017 du 14 décembre 2016 portant code minier au Cameroun, et les autres textes du MINMIDT régissant le secteur de l'industrie et du développement technologique	Nombre de personnes sensibilisées	Rapport DD- IMIDT/Mayo-Danay;Enquêtes	200 000
	2.1.2-Sensibilisation des investisseurs sur les avantages prévus par la loi N 2013/004 du 18 avril 2013 fixant les incitations à l'investissement privée en République du Cameroun	Nombre de personnes sensibilisées	Rapport DD- IMIDT/Mayo-Danay; Enquêtes	200 000
	2 .2.1-Appui financiers aux structures organisées en association	Nombre de structures appuyées	Rapport DD- IMIDT/Mayo-Danay;	PM
	Sous total			400 000
Total				850 000

1.22.19 SECTEUR : PETITES ET MOYENNES ENTREPRISES, ECONOMIE SOCIALE ET ARTISANAT

Problème central : Faible développement des PME, de l'économie sociale et de l'artisanat

	Logique d'intervention	Indicateurs objectivement vérifiables	Source de vérification	Hypothèse de réalisation
Stratégie sectorielle	Améliorer le développement de l'économie sociale et de l'expertise locale et inciter la promotion et la création des RELESS	Degré de développement de l'économie et l'entrepreneuriat local	Rapport DD-PMEEESA/Mayo- Danay	Stabilité socioéconomique et politique Conditions sécuritaires assurées Disponibilité de l'énergie électrique Bonne gouvernance
Objectif global	Améliorer le développement des PME, de l'économie sociale et de l'artisanat	Niveau de compétitivité des PME camerounaises	Rapport DD-PMEEESA/Mayo- Danay	
Objectifs spécifiques	1- Promouvoir l'initiative privée	Taux d'amélioration d'initiatives entreprises	Rapport DD-PMEEESA/Mayo- Danay	
	2- Promouvoir l'entrepreneuriat collectif et améliorer le climat des affaires en faveur des PME et des acteurs de l'économie sociale	Taux d'amélioration de l'entrepreneuriat collectif et du climat des affaires	Rapport DD-PMEEESA/Mayo- Danay	
Résultats (Axes stratégiques)	1.1- L'initiative privée est promue	Nombres d'initiatives privées mises en place	Rapport DD-PMEEESA/Mayo- Danay	
	2.1- L'entrepreneuriat collectif et le climat des affaires en faveur des PME, de l'économie et de l'artisanat sont améliorés	Nombre d'organisations Nombre d'infrastructures développées	Rapport DD-PMEEESA/Mayo- Danay	
Activités				Coûts estimatifs
	1.1.1-Construction et équipement d'une structure d'encadrement des artisans dans la Commune Tchatibali	Une structure d'encadrement construite et fonctionnelle	Rapport DD-PMEEESA/Mayo- Danay Rapport de la Commune	30 000 000
	1.1.2-Elaboration du fichier des PME, des artisans et des acteurs de l'économie sociale de la Commune Tchatibali	Fichier des PME, des artisans disponibles	Rapport DD-PMEEESA/Mayo- Danay	50 000
	1.1.3-Vulgarisation des produits et expertises à travers l'organisation des salons annuels de l'artisanat	Nombre de salons organisés	Rapport DD-PMEEESA/Mayo- Danay	200 000
	Sous total			30 250 000
	2.1.1-Appui au regroupement des artisans en organisations de l'économie sociale	Nombre d'organisation mises sur pied	Rapport DD-PMEEESA/Mayo- Danay	PM
	2.1.2-Sensibilisation de la population de la Commune de Tchatibali sur les opportunités	Nombre de personnes ayant accès aux structures d'appui	Rapport DD-PMEEESA/Mayo- Danay	100 000

Plan Communal de Développement de Tchatibali (PCD-T)

	Logique d'intervention	Indicateurs objectivement vérifiables	Source de vérification	Hypothèse de réalisation
	qu'offrent le MINPMEESA et ses partenaires			
	2.1.3-Plaidoyer auprès des autorités pour la vulgarisation de la loi régissant les PME et l'Artisanat au Cameroun	Moyen de vulgarisation mis en place	Rapport DD-PMEESA/Mayo- Danay	50 000
	2.1.4-Mise sur pied au niveau de la Commune d'un fonds d'appui aux organisations de l'économie sociale	Nombre de salons organisés	Rapport DD-PMEESA/Mayo- Danay	3 000 000
	Sous total			3 150 000
TOTAL				33 400 000

1.22.20 SECTEUR : POSTES ET TELECOMMUNICATION

Problème central : Difficulté d'accès aux services des postes et aux TIC

	Logique d'intervention	Indicateurs objectivement vérifiables	Sources de vérification	Hypothèse de réalisation
Stratégie sectorielle	Développer les infrastructures de communication, énergétiques, et de télécommunication	Niveau de développement des infrastructures de poste et de télécommunication	Rapport MINPOSTEL	Stabilité socioéconomique et politique Conditions sécuritaires assurées Disponibilité de l'énergie électrique Bonne gouvernance
Objectif global	Développer les infrastructures de poste et de télécommunication pour contribuer à la création d'un espace économique intégré et viable	Niveau d'accroissement de l'accès aux services postaux et de télécommunications	Rapport MINPOSTEL	
Objectifs spécifiques	1-Renforcer les prestations et les installations des infrastructures des postes et de télécommunication	Taux d'amélioration des services et des installations des postes et télécommunications	Rapport MINPOSTEL	
	2-Lutter contre la cybercriminalité	Nombre de mesures prises en faveur de la lutte contre la criminalité cybernétique	Rapport MINPOSTEL	
Résultats (axes stratégiques)	1.1-Les prestations et les installations des infrastructures des postes et télécommunications sont améliorées	Taux d'amélioration de la qualité des services des postes et télécommunications	Rapport MINPOSTEL	
	2.1- La lutte contre la cybercriminalité est améliorée	Nombre de personnes sensibilisées par rapport au phénomène	Rapport MINPOSTEL	
Activités				Coûts estimatifs
	1.1.1- réfectionnées et équipées le télé-centre communautaire de Tchatibali	Le télé centre construit est réfectionner et fonctionnel	Rapport MINPOSTEL	50 000 000
	1.1.2-Renforcer la maintenance du matériel de la radio communautaire par des équipements : 03 ordinateurs, 02 onduleurs, 01 imprimante, 01 photocopieuse, 06 baffles, 01 lecteur DVD, 02 relieuses, 01 plastification, 01 chaise roulante pour le télé centre de Tchatibali	Nombre de matériels acquis au télé centre de Tchatibali	Rapport MINPOSTEL	PM
	1.1.2- Amélioration des offres de prestations des services postaux par la	Degré d'amélioration des services postaux	Rapport MINPOSTEL	PM

Plan Communal de Développement de Tchatibali (PCD-T)

	Logique d'intervention	Indicateurs objectivement vérifiables	Sources de vérification	Hypothèse de réalisation
	construction d'un service de poste dans la Commune de Tchatibali			
	Sous total			50 000 000
	2.1.1-Information et sensibilisation des populations sur les bonnes pratiques sécuritaires sur internet	Nombre de personnes formées	Rapport MINPOSTEL	50 000
	Sous total			50 000
TOTAL				50 050 000

1.22.21 SECTEUR : PROMOTION DE LA FEMME ET DE LA FAMILLE

Problème central : Faible épanouissement de la femme et de la famille

	Logique d'intervention	Indicateurs objectivement vérifiables	Sources de vérification	Hypothèse de réalisation
Stratégie sectorielle	Permettre aux femmes et aux familles de satisfaire leurs besoins essentiels, de jouir de leurs droits fondamentaux afin de faciliter leur autonomisation	Degré d'épanouissement de la cellule familiale	Rapport DD-PROFF/Mayo- Danay	Stabilité socioéconomique et politique Conditions sécuritaires assurées Bonne gouvernance
Objectif global	Améliorer l'épanouissement de la femme et de la jeune fille	Degré d'implication de la femme dans le développement de la famille et dans l'économie locale	Rapport DD-PROFF/MAYO- DANAY	
Objectifs spécifiques	1-Assurer le développement intellectuel et social de la femme et de la jeune fille	Taux d'amélioration du développement intellectuel et social de la femme de la commune	Rapport DD-PROFF/MAYO- DANAY	
	2-Promouvoir le développement économique de la femme en vue de son autonomisation	Taux d'amélioration de l'accès des femmes aux conditions de développement des AGR	Rapport DDMINPROFF Mayo- Danay Rapport d'enquête des OSC et des ONG ; Rapport des partenaires financiers	
Résultats (axes stratégiques)	1.1-Le développement intellectuel et social de la femme est assuré	Nombre de structures d'encadrement des femmes construites Nombre de mariages formalisés	Rapport DD-PROFF/MAYO- DANAY	
	2.1-Le développement économique de la femme de la Commune de Tchatibali est promu	Nombre d'organisation des femmes mises en places et fonctionnelles Nombre des femmes ayant bénéficié des appuis pour le développement de leurs AGR	Rapport des services de MINPROFF (DD/Mayo- Danay) Rapport d'enquête des OSC et des ONG ; Rapport des partenaires financiers ; Rapport des organisations des femmes	
Activités				Coûts estimatifs
	1.1.1- Plaidoyer pour la création de	01 plaidoyer réalisé et transmis	Rapport de la Commune	50 000

Plan Communal de Développement de Tchatibali (PCD-T)

	Logique d'intervention	Indicateurs objectivement vérifiables	Sources de vérification	Hypothèse de réalisation
	la DAPFF à Tchatibali			
	1.1.2- construction et équipement d'un centre de promotion de la femme et de la famille à Tchatibali	01 centre construit et équipé	Rapport DD-PROFF/Mayo- Danay	50 000 000
	1.1.3- Construction et équipement d'une case de promotion de la femme dans les localités de : KADA'A, GOUA, Mandikerléké, Baïga, Doudoula, Wibiwa, Koupirda, Bindiryel, Gouna, Danglao, Douaye, Gane, Saouringwa, Mandjakma, Werfeo, Dangba, Dousgoum	17 cases de promotion de la femme sont construites et fonctionnelles	Rapport DD-PROFF/Mayo- Danay	170 000 000
	1.1.4- Construction et opérationnalisation de 01 centre d'alphabétisation des femmes à Tchatibali;	01 centre d'alphabétisation construit	Rapport DD-PROFF/Mayo- Danay	25 000 000
	1.1.5- Mise en place d'un système d'information (média et éléments de visibilité) et de sensibilisation des parents sur les conséquences des mariages forcés/ précoces et sur l'importance de l'éducation de la jeune fille (création d'un centre d'identification des cas des UBG)	Système d'information mis en place	Rapport DDMINPROFF Mayo- Danay) de la commune	500 000
	1.1.6-Organisation régulière des sessions de célébration des mariages collectifs à la Commune afin de consolider les foyers	Nombre de mariages collectif organisés	Rapports DDMINPROFF	1 000 000
	1.1.7-Sensibilisation des femmes sur les textes régissant le code de droit de la femme et de la famille	Nombre des femmes ayant pris conscience de leurs droits	Rapports DDMINPROFF	100 000

Plan Communal de Développement de Tchatabali (PCD-T)

	Logique d'intervention	Indicateurs objectivement vérifiables	Sources de vérification	Hypothèse de réalisation
	Sous total			246 650 000
	2.1.1- Appui à la structuration des femmes de la Commune	Nombre de coopératives des femmes de la Commune mises sur pied	Rapport de la Commune Certificats de conformité	200 000
	2.1.2- Organisation permanente des séances de renforcement des capacités techniques et managériales des organisations des femmes en matière de montage et gestion des microprojets et la recherche de financements	Nombre de séances organisées Nombre de femmes formées	Rapports DDMINPROFF/Mayo-Danay ONG, OSC...	300 000
	2.1.3- Appuis financiers et matériels aux activités des organisations des femmes de la Commune en vue leur développement socioéconomiques et leurs autonomisations	Nombre d'organisation ayant reçu d'appui financier	Rapports DDMINPROFF/Mayo-Danay ONG, OSC	PM
	2.1.4- Dotation de 04 les moulins à moudre les céréales aux femmes de localité de Youaye(02) et Tilalé, Gouna, Mandjikerléké	04 moulins acquis	Rapports DDMINPROFF/Mayo-Danay ONG, OSC...Rapport des organisations des femmes	14 000 000
	2.1.5-Acquisition et installation de 04 moulins à écraser les arachides au profit des femmes de :	Nombre de moulins installés	Rapport DD-PROFF/Mayo- Danay	8 000 000
	Sous total			22 500 000
TOTAL				269 150 000

1.22.22 SECTEUR : RECHERCHE SCIENTIFIQUE ET INNOVATION

Problème central : Faible accès aux résultats de la recherche et de l'innovation

	Logique d'intervention	Indicateurs objectivement vérifiables	Sources de vérification	Hypothèse de réalisation
Stratégie sectorielle	Améliorer la recherche dans le secteur de l'industrie, de l'agriculture, de l'élevage, de la médecine et des services	Taux d'amélioration de la recherche	Rapport service de recherche	Stabilité socioéconomique et politique Conditions sécuritaires assurées Bonne gouvernance
Objectif global	Faire bénéficier aux populations des résultats de la recherche	Niveau de vulgarisation des résultats de la recherche	Rapport service de recherche	
Objectifs spécifiques	1-Améliorer les conditions de l'accès des populations aux résultats de recherche et de pérennisation des innovations	Taux d'introduction des résultats de recherche au sein des populations	Rapport service de recherche	
Résultats (Axes stratégiques)	1.1-L'accès des populations aux résultats de recherche est amélioré	Nombre d'unités de démonstration implantées ; Liste des villages couverts Types d'innovations introduites	Rapport service de recherche	
Activités				Coûts estimatifs
	1.1.1-Diffusion des résultats de la recherche à travers la création et l'aménagement des unités de démonstration dans les villages afin de susciter l'adoption de nouvelles technologies	Nombre de champs de démonstration aménagés dans la commune	Rapport service de recherche Rapport d'enquête	5 000 000
	1.1.2-Identification, valorisation et promotion des matériaux et savoirs locaux	Liste des produits identifiés	Rapport service de recherche	2 000 000
	1.1.3-Appui à la préservation des plantes médicinales et à la promotion de pharmacopée traditionnelle en vue d'améliorer les conditions de production et la rentabilité de l'activité	Liste des tradipraticiens encadrés et appuyés	Rapport service de recherche Rapport d'enquête	10 000 000
	1.1.4-Mise en place de deux unités de production et de vente des foyers	02 unités de vente mis en place	Rapport de la commission	2 000 000

Plan Communal de Développement de Tchatibali (PCD-T)

	Logique d'intervention	Indicateurs objectivement vérifiables	Sources de vérification	Hypothèse de réalisation
	améliorés notamment à Tchatibali ;			
	1.1.5-Mise en place de 02 champs semenciers chacune à : Tilalé et à Bihoré	04 champs semenciers aménagés	Rapport des organisations porteuses	10 000 000
	1.1.6-Organisation des journées portes ouvertes autour des unités de démonstration aménagées dans chaque localité	Nombre de journées organisées annuellement	Rapport service de recherche Rapport d'enquête	3 000 000
	1.1.7-Sensibilisation des populations à participer aux Journées d'Excellence de la Recherche Scientifique et de l'Innovation afin de prendre connaissance des produits innovants	Nombre de personnes ayant pris part aux journées	Rapport service de recherche Rapport d'enquête	100 000
	Sous total			32 100 000
Total				32 100 000

1.22.23 SECTEUR : SANTE PUBLIQUE

Problème central : Difficulté d'accès aux soins de santé de qualité

	Logique d'intervention	Indicateurs objectivement vérifiables	Sources de vérification	Hypothèse de réalisation
Stratégie sectorielle	Renforcer le système de santé et améliorer le financement de la demande	Ratio sectoriel de santé/population (au moins 1,5 pour 1000 habitants) ; Baisse du taux de séropositivité VIH/SIDA et prise en charge des personnes séropositives	Rapports du Chef de CMA	Stabilité socioéconomique et politique Conditions sécuritaires assurées ; Absence d'épidémies graves Bonne gouvernance
Objectif global	Améliorer l'accès aux soins de santé de qualité	Niveau/taux de fréquentation des établissements sanitaires	Rapports des chefs des CSI	
Objectifs spécifiques	1-Renforcer l'offre de services de santé et de l'habitat du personnel soignant	Taux d'amélioration du nombre des formations sanitaires et de la qualité des infrastructures sanitaires Taux d'amélioration de l'accès du personnel soignant aux logements	Rapports des chefs des CSI	
	2-Améliorer le plateau technique des formations sanitaires de la commune	Qualité des services dans les formations sanitaires de la Commune	Rapports des chefs des CSI	
	3-Réduire la morbidité et la mortalité liée au VIH afin d'atténuer le fardeau socio-économique sur le développement du pays	Taux de réduction de l'infection à VIH Taux de réduction de la mortalité	Rapports des chefs des CSI	
	4-Aménager les infrastructures hydrauliques, énergétiques et d'assainissement dans les formations sanitaires	Taux d'aménagement des infrastructures hydrauliques et d'assainissement	Rapports des chefs des CSI	
Résultats (axes stratégiques)	1.1- L'offre de services de santé est améliorée	Nombre de formations sanitaires créées, construites et opérationnelles Nombre d'infrastructures réhabilités	Rapports des chefs des CSI	
	1.2-L'habitat du personnel soignant est amélioré	Nombre de logements d'astreinte construits	Rapports des chefs des CSI	
	2.1-Le plateau technique des formations sanitaires de la commune est amélioré	Qualité du personnel du personnel soignant Qualité du matériel utilisé Qualité de soin administré	Rapports des chefs des CSI	

Plan Communal de Développement de Tchatibali (PCD-T)

	Logique d'intervention	Indicateurs objectivement vérifiables	Sources de vérification	Hypothèse de réalisation
		Taux d'accès des populations aux soins		
	2.2-La lutte contre le paludisme est renforcée	Nombre de moustiquaires imprégnées distribuées	Rapports des chefs des CSI	
	2.3- Les maladies infantiles sont réduites	Nombre de campagne de vaccinations réalisées	Rapports des chefs des CSI	
	3.1-Les nouvelles infections à VIH et la mortalité liée au VIH sont réduites	Nombre de personnes dépistées Nombre de personnes dépistées et recevant un traitement prophylactique complet d'ARV	Rapports des chefs des CSI	
	4.1-Les points d'eau sont construits ou réhabilités dans les formations sanitaires	Nombre de points d'eau construits ou réhabilité	Rapports des chefs des CSI	
	4.2-Les formations sanitaires sont électrifiées	Nombre de formations sanitaires ayant accès à l'énergie	Rapports des chefs des CSI	
	4.3-Les aménagements d'assainissement sont réalisés dans les formations sanitaires	Nombre d'infrastructures d'assainissement construites	Rapports des chefs des CSI	
Activités				Coûts estimatifs
	1.1.1- Initier un plaidoyer en vue la Création et l'équipement de 03 CSI à : Youaye, Saouringwa, et Goua	Nombre CSI construites et équipé	Rapports des chefs des CSI Bordereau de transmission	1 50 000
	1.1.2-Construction d'un centre de prise en charge des malades mentaux (bloc Tilalé)	01 centre de malades mentaux construit	Rapport du chef de district de santé	PM
	1.1.3- Dotation Du CMA De Tchatibali En Quatre (04) Motos YAMAHA 100	04 motos dotées au CMA	Rapport du chef de CMA	4 800 000
	1.1.4-Construction de la clôture du CMA	Clôture construite et le CMA est sécurisé	Rapport du chef de CMA	PM
	1.1.5- Equipement du CMA en : 30 lits ; 10 tables bancs ; 20 chaises et 2 réfrigérateurs	Nombre d'équipement acquis et doté au CMA	Rapport du chef de CMA	PM

Plan Communal de Développement de Tchatibali (PCD-T)

	Logique d'intervention	Indicateurs objectivement vérifiables	Sources de vérification	Hypothèse de réalisation
	1.1.6-Réhabilitation du bâtiment principal du CMA	Bâtiment principale du CMA est réhabilité et fonctionnel	Rapport du chef de CMA	PM
	1.1.7-Plaidoyer en vue de l'affectation du personnel qualifié (médecins, IDE, IB, matrones, laborantins, ambulancier) dans toutes les formations sanitaires des villes de Tchatibali, Gané, Kada'a, Werféo	Personnel qualifier affecter (médecins, IDE, IB, matrones, laborantins, ambulancier) aux formations hospitalière de la commune et disponible	Rapport du chef de CMA	200 000
	1.1.8-Construction et équipement de 04 pharmacies dans la formation sanitaire suivantes : CMA de Tchatibali, et au CSI Gané, Kada'a Werféo	04 pharmacies construites	Rapport du chef de CMA	PM
	1.1.9-Dotation des formations sanitaires en 121 lits : 50 CMA de Tchatibali, et au CSI 23 Gané, 25 Kada'a 23 Werféo	121 lits dotés aux formations sanitaires	Rapport du chef de CMA	PM
	1.1.10-Construction et équipement de 04 laboratoires : 01 CMA de Tchatibali, et au CSI 01 Gané, 01 Kada'a 01 Werféo	04 laboratoires construits et équipés	Rapport du chef de CMA	PM
	1.1.11. Construction de quatre maternités : 01 CMA de Tchatibali, et au CSI 01 Gané, 01 Kada'a 01 Werféo	04 maternités construites	Rapport du chef de CMA	PM
	1.1.12. Construction et équipement du centre de santé intégré de Gané	01 CSI construite, équipé et fonctionnel	Rapport du chef de district de santé	50 000
	Sous total			5 200 000
	1.2.1-Construction de 09 logements d'astreintes pour le personnel soignant dans les formations sanitaires : 03 CMA de Tchatibali, et	09 logements d'astreinte construits	Rapport du chef de CMA	135 000 000

Plan Communal de Développement de Tchatibali (PCD-T)

	Logique d'intervention	Indicateurs objectivement vérifiables	Sources de vérification	Hypothèse de réalisation
	au CSI : 02 Gané, 02 Kada'a 02 Werféo			
	Sous total			135 000 000
	2.1.1-Acquisition des kits d'accouchement pour tous les formations sanitaires de la Commune : CMA de Tchatibali, et au CSI Gané, Kada'a Werféo	Nombre de kits acquis	Rapport du chef de CMA	PM
	2.1.2-Renforcement permanent des différents laboratoires des formations sanitaires en réactifs : CMA de Tchatibali, et au CSI Gané, Kada'a Werféo	Nombre de réactifs acquis	Rapport du chef de CMA	PM
	2.1.3-Renforcement de toutes les formations sanitaires en matériels de petites chirurgies : CMA de Tchatibali, et au CSI Gané, Kada'a Werféo	Nombre de matériels acquis et dotés aux formations sanitaires	Rapport du chef de CMA	PM
	Sous total			PM
	2.2.1-Appui aux populations en moustiquaires imprégnées à longue durée d'action (MILDA)	Nombre de MILDA distribuées	Rapport du chef de CMA	PM
	2.2.2-Mise en place dans chaque centre de santé d'un mécanisme de sensibilisation des populations sur les règles usuelles à observer en vue de limiter le paludisme et les maladies hydriques	Nombre de personnes sensibilisées	Rapport du chef de CMA	PM
	Sous Total			PM
	2.3.1-Mise en place au niveau de chaque formation sanitaire d'un dispositif permanent de sensibilisation des populations sur leur participation	Nombre de personnes sensibilisées et participant effectivement aux JNV	Rapport du chef de CMA	400 000

Plan Communal de Développement de Tchatibali (PCD-T)

	Logique d'intervention	Indicateurs objectivement vérifiables	Sources de vérification	Hypothèse de réalisation
	effective aux journées nationales de vaccination(JNV).			
	2.3.2-Renforcement de la participation des femmes aux consultations prénatales à travers des sensibilisations et l'extension de chèque santé à toutes les formations sanitaires : CMA de Tchatibali, et au CSI Gané, Kada'a Werféo	Nombre des femmes sensibilisées et prenant effectivement aux visites prénatales	Rapport du chef de CMA	400 000
	2.3.3-Renforcement des stocks de compléments alimentaires dans les formations sanitaires : CMA de Tchatibali, et au CSI Gané, Kada'a Werféo	Quantité de compléments acquis	Rapport du chef de CMA	PM
	2.3.4-Formation des femmes sur l'utilisation du savoir-faire local dans l'alimentation des nourrissons : CMA de Tchatibali, et au CSI Gané, Kada'a Werféo	Nombre de femmes formées	Rapport du chef de CMA	1 000 000
	Sous total			1 800 000
	3.1.1-Appui aux formations sanitaires pour l'organisation des campagnes de mobilisation communautaires afin de susciter et soutenir la demande de dépistage du VIH dans les formations sanitaires	Nombre de formations appuyées	Rapport du chef de CMA	300 000
	3.1.2-Organisation des campagnes de sensibilisation de la communauté sur les pratiques traditionnelles néfastes qui exposent les femmes, filles, les hommes et les garçons au risque d'infection par le VIH	Nombre de séances d'organisation	Rapport du chef de CMA	300 000

Plan Communal de Développement de Tchatibali (PCD-T)

	Logique d'intervention	Indicateurs objectivement vérifiables	Sources de vérification	Hypothèse de réalisation
	3.1.3-Dotation de toutes les formations sanitaires de la Commune en motos afin de renforcer la stratégie de proximité avec des unités mobiles de dépistage de VIH : CMA de Tchatibali, et au CSI Gané, Kada'a Werféo	10 motos acquises et dotées aux formations sanitaires	Rapport du chef de CMA	4 800 000
	3.1.4-Organisation des journées de sensibilisations des couples à se faire dépister avant et pendant la célébration des mariages	Nombre des séances organisées	Rapport du chef de CMA	300 000
	3.1.5-Mise en place d'un dispositif visant à promouvoir la fréquentation et l'utilisation par les jeunes filles et femmes en âge de procréer des services anténataux, d'accouchement et postpartum dans toutes les formations sanitaires de la Commune aux moyens des médias (TV, radio)	Types de mesures prises	Rapport du chef de CMA	200 000
	3.1.6-Organisation d'un forum communal annuel sur le VIH	Nombre de participants Liste de présence	Rapport du chef de CMA	400 000
	Sous total		Rapport du chef de CMA	6 300 000
	3.2.1-Appui aux Organisations à base communautaires dans la mise en œuvre de la dispensation communautaire des ARVs	Nombre de comité appuyés	Rapport du chef de CMA	PM
	3.2.2-Mise en place dans toutes les formations sanitaires de la Commune, des unités de proximité pour la distribution des ARVs	Nombre d'unité mises place	Rapport du chef de CMA	PM
	Sous total			PM
	4.2.1. Construction de 03 forages à	03 forages construits dans les formations	Rapports des chefs des CSI	25 500 000

Plan Communal de Développement de Tchatibali (PCD-T)

	Logique d'intervention	Indicateurs objectivement vérifiables	Sources de vérification	Hypothèse de réalisation
	énergie solaire dans les formations sanitaires de : CMA de Tchatibali, et au CSI Gané, Werféo	sanitaires de la commune de Tchatibali	Rapport de la commission des travaux	
	Sous total			25 500 000
	4.2.2-Installation de 05 centrales à énergie solaire dans tous les CSI de la commune de Tchatibali	Nombre de centrales à énergie solaire installées dans les formations sanitaires de la commune de Tchatibali	Rapports des chefs des CSI Rapport de la commission des travaux	PM
	Sous total			PM
	4.3.1-Construction de 08 blocs latrines chacune dans les formations sanitaires de : CMA de Tchatibali, au CSI Gané, Werféo et kada'a	08 blocs construits dans les formations sanitaires de la commune de Tchatibali	Rapports des chefs des CSI Rapport de la commission des travaux	PM
	4.3.2-Installation des bacs à ordures dans toutes les formations sanitaires de la Commune	Nombre de bacs à ordures installés	Rapports des chefs des CSI photos	PM
	4.3.3-Aménagement de 04 dispositifs de traitement des déchets liquides et solides aux : CMA de Tchatibali, au CSI Gané, Werféo et kada'a	04 dispositifs de traitement installés	Rapports des chefs des CSI	PM
	4.3.4. Reboisement des : CMA de Tchatibali, au CSI Gané, Werféo et kada'a	Nombre de CSI reboisés	Rapports des chefs des CSI Rapport de la commission des travaux	4 000 000
	4.3.5. Construction des clôtures de toutes les formations sanitaires de la Commune de Tchatibali	Nombre de formations sanitaires clôturées	Rapports des chefs des CSI Rapport de la commission des travaux	PM
	Sous total			4 000 000
TOTAL				177 800 000

1.22.24 SECTEUR : SPORT ET EDUCATION PHYSIQUE

Problème central : Difficulté à pratiquer les activités sportives

	Logique d'intervention	Indicateurs objectivement vérifiables	Sources de réalisation	Hypothèse de réalisation
Stratégie sectorielle	Développer les infrastructures sportives pour contribuer à la création d'un espace économique intégré et viable	Taux d'accroissement des personnes pratiquants une activité physique et sportive	Rapport DD-SPORT/Mayo- Danay	Stabilité socioéconomique et politique Conditions sécuritaires assurées Bonne gouvernance
Objectif global	Promouvoir le développement du sport et de l'éducation physique dans la commune	Taux d'accroissement des personnes pratiquants une activité physique et sportive	Rapport DD-SPORT/Mayo- Danay	
Objectifs spécifiques	1- Améliorer la qualité et le nombre des infrastructures de sport de la Commune	Taux d'amélioration de la qualité et du nombre des infrastructures sportives	Rapport DD-SPORT/Mayo- Danay	
	2- Renforcer l'encadrement des associations sportives	Nombre d'associations ayant reçu d'appuis divers	Rapport DD-SPORT/Mayo- Danay	
Résultats (axes stratégiques)	1.1- La qualité et le nombre d'infrastructures sportives sont améliorés	Nombre d'infrastructures sportives construites ou rénovées	Rapport DD-SPORT/Mayo- Danay	
	2.1- Les associations sportives sont appuyées	Liste des associations ayant reçu des appuis	Rapport DD-SPORT/Mayo- Danay	
Activités				Coûts estimatifs
	1.1.1- Construction et équipement de la délégation d'arrondissement des Sports et de l'Éducation Physique de Tchatibali	01 délégation construite	Rapport DD-SPORT/Mayo- Danay	30 000 000
	1.1.2- Construction et équipement d'un complexe sportif à Tchatibali	01 complexe sportif construit et équipé	Rapport DD-SPORT/Mayo- Danay	PM
	1.1.3- Aménagement et équipement des aires de jeu dans tous les villages et espaces urbains de l'espace communal de Tchatibali (Léré,	Nombre des aires de jeux construits	Rapport DD-SPORT/Mayo- Danay	PM
	1.1.4- Aménagement et équipement du stade municipal à Tchatibali	01 stade aménager et équipé	Rapport de la Commune Rapport DD-SPORT/Mayo- Danay	PM
	1.1.5- réhabilitation et Aménagement du terrain de football de Goua	01 terrain de football réhabilité et aménagé	Rapport de la Commune Rapport DD-SPORT/Mayo- Danay	PM

Plan Communal de Développement de Tchatibali (PCD-T)

	Logique d'intervention	Indicateurs objectivement vérifiables	Sources de réalisation	Hypothèse de réalisation
	Sous total			30 000 000
	2.1.1 -Appui à la création des associations sportives dans la commune	Nombre d'associations sportives créées et fonctionnelles	Rapport DD-SPORT/Mayo- Danay	1 000 000
	2.1.2- Appui en équipement (maillots, ballon...) aux associations sportives de Léré et Bindiryel,	Nombre et qualité de matériels dotés aux associations sportives	Rapport DD-SPORT/Mayo- Danay	500 000
	2.1.3. Appui aux championnats de vacances, camps sportifs et aux clubs de sport de maintien	Qualité d'appuis apportés	Rapport DD-SPORT/Mayo- Danay	500 000
	Sous total			2 000 000
TOTAL				32 000 000

1.22.25 SECTEUR : TOURISME ET LOISIRS

Problème central : Faible valorisation des sites et valeurs touristiques

	Logique d'intervention	Indicateurs objectivement vérifiables	Sources de vérification	Hypothèse de réalisation
Stratégie sectorielle	Développer les produits touristiques camerounais pour améliorer la destination camerounaise	Nombre de touristes internes et externes ; Nombre de sites touristiques aménagés et normalisés VA touristique / VA total	Rapport DD-TOUR/Mayo- Danay	Stabilité socioéconomique et politique Conditions sécuritaires assurées Bonne gouvernance
Objectif global	Promouvoir le développement du tourisme et des loisirs	Degré de développement du tourisme	Rapport DD-TOUR//Mayo- Danay	
Objectifs spécifiques	1- Inventorier et valoriser le potentiel touristique de la Commune	Taux d'amélioration des conditions de développement du tourisme	Rapport DD-TOUR//Mayo- Danay	
	2- Construire des structures d'hébergement et de loisirs	Taux d'amélioration de l'accès aux structures d'hébergement	Rapport DD-TOUR/Mayo- Danay	
Résultats (Axes stratégiques)	1.1- Le potentiel touristique de la Commune est valorisé	Nombre de sites touristiques potentiels inventoriés Liste des sites touristiques aménagés	Rapport DD-TOUR/Mayo- Danay	
	2.1-Les structures d'hébergement et de loisirs sont construites	Nombre des structures d'hébergement construites	Rapport DD-TOUR//Mayo- Danay	
Activités				Coûts estimatifs
	1.1.1-Inventaire du potentiel touristique de la Commune	Liste du potentiel touristique inventorié	Rapport DD-TOUR/Mayo- Danay	200 000
	1.1.2-sensibilisation et formation des populations sur les activités et métiers touristiques porteurs de croissance et de revenus	Nombre de personnes sensibilisé formées	Rapport DD-TOUR/Mayo- Danay	500 000
	1.1.3- Création d'un office communal de tourisme à Tchatibali	Nombre de festivals organisés	Rapport DD-TOUR/Mayo- Danay	PM
	1.1.4-Organisation régulière des festivals de tourisme dans la Commune	Nombre de festival organisé	Rapport DD-TOUR//Mayo- Danay	1 000 000
	Sous total			1 700 000

Plan Communal de Développement de Tchatibali (PCD-T)

	Logique d'intervention	Indicateurs objectivement vérifiables	Sources de vérification	Hypothèse de réalisation
	2.1.1- Construction d'un campement touristique communal à Tchatibali	01 campement construit	Rapport DD-TOUR//Mayo- Danay	PM
	2.1.2-Construction d'un restaurant municipal à Tchatibali			15 000 000
	Sous total			15 000 000
Total				16 700 000

1.22.26 SECTEUR : TRANSPORT

Problème central : Difficulté déplacement des personnes et des biens

	Logique d'intervention	Indicateurs objectivement vérifiables	Sources de vérification	Hypothèse de réalisation
Stratégie sectorielle	Développer les infrastructures de transport pour développer les échanges économiques intégrés et viables	Degré de développement des infrastructures de transport	Rapport DD-Transport/Mayo-Danay	Stabilité socioéconomique et politique Conditions sécuritaires assurées Bonne gouvernance
Objectif global	Améliorer la circulation des personnes et des biens dans l'espace communal	Fluidité du trafic	Rapport DD-Transport/Mayo-Danay	
Objectifs spécifiques	1- Améliorer le nombre et la qualité des infrastructures de transport	Taux d'amélioration du nombre et de la qualité des infrastructures de transport	Rapport DD-Transport/Mayo-Danay	
	2- Renforcer la sécurité routière	Nombre et qualité d'actions entreprises en faveur du renforcement de la sécurité routière	Rapport DD-Transport/Mayo-Danay	
Résultats (axes stratégiques)	1.1- Le nombre et la qualité des infrastructures de transport sont améliorés	Nombre d'infrastructures de transport construites	Rapport DD-Transport/Mayo-Danay	
	2.1-La sécurité routière est améliorée	Nombre d'actions de sensibilisation des usagers	Rapport DD-Transport/Mayo-Danay	
	2.2. Les activités des motos taximen sont encadrées			
Activités				Coûts estimatifs
	1.1.1- construction et Aménagement d'une gare routière à Bihoré	01 gare routière construite	Rapport DD-Transport/Mayo-Danay	20 000 000
	1.1.2- Identification et aménagement de parkings pour motos dans la ville de Tchatibali	04 parkings aménagés	Rapport d'activité de la commune	PM
	1.1.3- Amélioration des conditions pouvant inciter des opérateurs	Nombre et qualité des mesures incitatives mises en place	Rapport DD-Transport/Mayo-	PM

Plan Communal de Développement de Tchatibali (PCD-T)

	Logique d'intervention	Indicateurs objectivement vérifiables	Sources de vérification	Hypothèse de réalisation
	économiques à créer une agence de transport interurbain dans la Commune de Tchatibali		Danay	
	Sous total			20 000 000
	2.1.1-Organisation de trois séances de sensibilisation par an des conducteurs sur les procédures et la nécessité d'obtention des pièces officielles afférentes à leurs activités (grandes vacances, fêtes de fin d'année, fête de la pâque)	Trois séances de sensibilisation organisées chaque année	Rapport DD-Transport/Mayo-Danay	200 000
	2.1.2-Renforcement de la signalisation des villages sur les axes routiers de la Commune			4 500 000
	Sous total			4 700 000
	2.2.1-Elaboration d'un répertoire de tous les moto-taximen de la Commune			150 000
	2.2.2- Sensibilisation des moto-taximen sur le port des gilets			150 000
	2.2.3-Renforcement de l'application de la réglementation des activités des moto-taximen dans la Commune			100 000
	Sous total			400 000
Total				25 100 000

1.22.27 SECTEUR : TRAVAIL ET SECURITE SOCIALE

Problème central : Difficulté d'accès à la sécurité sociale

	Logique d'intervention	Indicateurs objectivement vérifiables	Sources de vérification	Hypothèse de réalisation
Stratégie sectorielle	Garantir la sécurité sociale aux travailleurs promouvoir le dialogue social aux seins des entreprises	Niveau d'amélioration d'accès des travailleurs à la sécurité sociale (Nombre d'assurés sociaux à la CNPS et nombre de mutualistes)	Rapports DD TSS/Mayo-Danay Rapports chef centre CNPS de Yagoua	Stabilité socioéconomique et politique Conditions sécuritaires assurées Bonne gouvernance
Objectif global	Améliorer les conditions des travailleurs par une bonne garantie de la sécurité sociale	Niveau d'amélioration des conditions de travail et d'accès à la sécurité sociale	Rapports DD TSS/Mayo-Danay Rapports chef centre CNPS de Yagoua	
Objectifs spécifiques	1- Faciliter l'accès des travailleurs à l'information et à leurs droits	Taux d'accès des travailleurs aux différentes prestations de la CNPS	Rapports DD TSS/Mayo-Danay	
	2-Améliorer les cadres de concertation au sein des entreprises	Nombre de cadres de concertation mis en place au sein de chaque entreprise	Rapports DD TSS/Mayo-Danay, des syndicats	
Résultats (Axes stratégiques)	1.1-L'accès des travailleurs à la sécurité sociale est amélioré	Taux d'accès des travailleurs à leurs droits	Rapports DD TSS/Mayo-Danay	
	2.1-Le dialogue social est promu au sein des entreprises	Niveau de sérénité au sein des entreprises	Rapports DD TSS/Mayo-Danay	
Activités				Coûts estimatifs
	1.1.1- Elaboration d'un répertoire des entreprises pourvoyeuses d'emplois de la Commune	Répertoire élaboré et visible à la commune	Rapports d'activités de la commune	200 000
	1.1.2-Sensibilisation des entrepreneurs sur les responsabilités sociales (application du SMIG, respect des droits des travailleurs, application du profil de carrière...)	Nombre de séances organisés	Rapports DD TSS/Mayo-Danay	500 000
	1.1.3- Dotation du personnel de contrôle des entreprises en moyens efficaces de répression	Nombre de sanctions infligées aux indélélicats	Rapports DD TSS/Mayo-Danay	PM
	1.1.4-Sensibilisation des corps de	Taux d'amélioration de l'accès des	Rapports DD TSS/Mayo-	400 000

Plan Communal de Développement de Tchatibali (PCD-T)

	Logique d'intervention	Indicateurs objectivement vérifiables	Sources de vérification	Hypothèse de réalisation
	métier sur les procédures d'affiliation à la CNPS (motos taxi, call box, ...)	travailleurs à l'assurance volontaire	Danay	
	1.1.5-Renforcement des dispositions sociales dans les cahiers de charges et les contrats de travail	Type de disposition inscrite dans les dossiers des entrepreneurs	Rapports DD TSS/Mayo-Danay	PM
	1.1.6-Mise en place des caisses d'assistance sociale (maladies, ...) pour des corps de métier ne pouvant pas gérer une mutuelle	Nombre de caisses de solidarité mises en place	Rapports DD TSS/Mayo-Danay	10 000 000
	1.1.7-Création des mutuelles de santé autour des corps de métier	Nombre de mutuelles mises sur pied	Rapports DD TSS/Mayo-Danay	PM
	1.1.8-Mise en place d'une stratégie pour la couverture sociale des activités agropastorales	Activités agropastorales couvertes	Rapports DD TSS/Mayo-Danay	PM
	Sous total			11 100 000
	2.1.1-Renforcement des cadres de concertation tripartite entre administration du travail, employeurs et employés (séminaires, ateliers de renforcement des capacités)	Rapport de formation Lettres d'information	Rapports DD TSS/Mayo-Danay ; Rapport des syndicats	PM
	2.1.2-Mise en place des syndicats des corps de métier dans la commune afin de mieux défendre leurs droits et intérêts	Nombre de syndicats mis en place	Rapports DD TSS/Mayo-Danay	PM
	2.1.3-Renforcement les capacités des syndicats sur les droits des travailleurs et les avantages liés à leurs activités	Taux d'amélioration des dialogues au sein des entreprises	Rapports DD TSS/Mayo-Danay	PM
	Sous total			PM
Total				11 100 000

1.22.28 SECTEUR : TRAVAUX PUBLICS

Problème central : Difficulté d'accès à une infrastructure routière et ouvrages de franchissements de qualité

	Logique d'intervention	Indicateurs objectivement vérifiables	Sources de vérification	Hypothèse de réalisation
Stratégie sectorielle	Améliorer la pérennité du patrimoine de l'Etat	Niveau de désenclavement des villages (4%)	Rapport DD TP/Mayo-Danay	Stabilité socioéconomique et politique Conditions sécuritaires assurées Bonne gouvernance
Objectif global	Améliorer l'état de service des routes et des ouvrages de franchissement	Niveau/taux d'accroissement des routes praticables en toute saison (2%)	Rapport DD TP/Mayo-Danay	
Objectifs spécifiques	1.- Améliorer la qualité des infrastructures routières	Linéaire de routes construites (13,3Km) ; Linéaire des routes aménagées (26 Km)	Rapport DD TP/Mayo-Danay	
	2-Améliorer l'état de service et le nombre d'ouvrages de franchissement et d'assainissement	Taux d'amélioration de l'état de service des ouvrages de franchissement (3%)	Rapport DD TP/Mayo-Danay	
	3-Améliorer l'état de service et la protection du réseau routier	Taux d'amélioration de l'état de service des routes (2,3%)	Rapport DD TP/Mayo-Danay	
Résultats (Axes stratégiques)	Bitumage et repo filage des routes	Linéaire de routes bitumées (0Km)	Rapport DD TP/Mayo-Danay	
	Réhabilitation des infrastructures routières	Linéaire des routes réhabilitées (35,5 Km)	Rapport DD TP/Mayo-Danay	
	2.1-Construction et réhabilitation des ouvrages de franchissement et d'assainissement	Nombre d'ouvrages construits et réhabilités (17 dalots)	Rapport DD TP/Mayo-Danay	
	3.1- -L'état et la protection du réseau routier est amélioré	Nombres de mesures prises visant à protéger les réseaux routiers	Rapport DD TP/Mayo-Danay	
Activités				Coûts estimatifs
	1.1.1- Bitumage de 56 km de routes sur les axes : Tchatibali-carrefour Tchaoutchaï sur environ 18 km), Tchatibali-Doudoula sur 9 km, Tchatibali-Werféo-Djiglaou sur 21km, Tchatibali-Kada'a sur 08km	56 km de routes sont bitumés dans la localité de la commune de Tchatibali	Rapport DD TP/Mayo-Danay	PM
	1.1.2-Reprofilage et compactage de 49 km sur les axes suivants : Kada'a-Tchatibali-Touloum sur 20 KM, Toupiong –	49 km de routes sont reprofilée et compactée dans la localité de la commune de Tchatibali	Rapport DD TP/Mayo-Danay	PM

Plan Communal de Développement de Tchatibali (PCD-T)

	Logique d'intervention	Indicateurs objectivement vérifiables	Sources de vérification	Hypothèse de réalisation
	Tchatibali 07 km ; Tchatibali Bihoré (03 km) ; Tchatibali-Datchéka sur 25 km, Gouna-Gané sur 04 Km, Mandjikerléké-Tchatibali sur 04 Km, Goua-Tchatibali sur 05 Km			
	1.1.3-Construction des routes digues pour drainage des eaux à Goua	Nombre de routes digues construites et aménagées	Rapport DD TP/Mayo-Danay	500 000 (Pour étude de faisabilité)
	Sous total			500 000
	2.1.1. Construction des nouveaux ouvrages de franchissements de préférence des radiers sur les points critiques de la Commune de Tchatibali	Nombre d'ouvrages réhabilités	Rapport DD TP/Mayo-Danay	75 000 000
	Sous total			75 000 000
	3.1.1-Construction des barrières de pluie sur des axes	05 barrières de pluie installées	Rapport DD TP/Mayo-Danay	PM
	3.1.2. Mise en place des comités de routes dans chaque espace urbain	Nombre de comités mis en place	Rapport d'activités de la commune	400 000
	3.1.3-Mise en place et formation des comités d'entretien des routes sur les techniques de travail HIMO	Nombre de comités formés	Rapport d'Activités de la commune	1 000 000
	3.1.4-Dotation des populations en petits matériels HIMO pour l'entretien des routes	Nombre de matériels reçus	Rapport de comités d'entretien des routes	1 000 000
	Sous total			2 400 000
TOTAL				175 900 000

1.22.29 Secteur : Institution communale

Problème central : Faible performance de la mairie

	Logique d'intervention	Indicateur objectivement vérifiable	Source de vérification	Hypothèse de réalisation
Stratégie sectorielle	Promouvoir efficacement le développement économique, social, sanitaire, culturel et sportif des populations	Niveau de satisfaction des populations	Rapports Institut National de la Statistique(INS) Rapport de la préfecture de Tchatabali Rapports Commune Rapports d'enquêtes	-Stabilité politique ; -Sécurité assurée ; -Bonne gouvernance.
Objectif global	Accroître les performances et l'image de l'Institution communale	Qualité et quantité du personnel communal ; Taux d'augmentation du niveau des recettes collectées ; Niveau de gestion du patrimoine ; Types des relations.	Rapports Préfet Mayo-Danay ; Rapports Commune Rapports d'enquêtes	
Objectifs spécifiques	1-Améliorer la productivité des ressources humaines	Niveau de rendement du personnel communal et des conseillers municipaux dans le fonctionnement de la commune	Rapports Préfet Mayo Danay Rapport de la Commune	
	2-Améliorer le système de collecte et la sécurisation des recettes de la commune	Taux d'amélioration du niveau des recettes collectées	Rapports des services communaux, Rapports d'enquêtes	
	3-Améliorer la gestion et la diversification du patrimoine communal	Tableau des amortissements mise en place	Rapports des services communaux, Rapports d'enquêtes	

Plan Communal de Développement de Tchatibali (PCD-T)

	Logique d'intervention	Indicateur objectivement vérifiable	Source de vérification	Hypothèse de réalisation
	4-Renforcer la participation citoyenne aux activités de la commune	Nombre de répertoires et de plans élaborés ; Nombre d'accord de jumelages signés ; Nombre de campagne de sensibilisation ; Nombre de commissions créées.	Rapports des services communaux, Rapports d'enquêtes	
Résultats (Axes stratégiques)	1.1-L'organisation et le fonctionnement de la Commune sont renforcés	Niveau de mise en œuvre de l'organigramme formel ; Niveau de répartition des tâches établie ; Profil et nombre du personnel dans les services.	Archives communales Rapport d'enquête Avis de recrutement Décision de recrutement	
	2.1- Les ressources financières de la Commune sont augmentées	Niveau des recettes collectées	Rapports des services communaux Rapports d'enquêtes	
	3.1- La gestion et la diversification du patrimoine communal est améliorée	Qualité et nombre de ressources patrimoniales de la Commune ; Nombre de comités de gestion mis en place et fonctionnelle.	Rapports des services communaux Rapports d'enquêtes	
	4.1. La participation citoyenne aux activités de la commune est renforcée	Plan de développement des relations élaboré ; Nombre d'accord de partenariat signés ; Nombre de campagne de sensibilisation ; commissions créées	Rapports des services communaux Rapports d'enquêtes	
Activités				Coûts estimatifs
	1.1.1- Opérationnalisation de l'organigramme type emploi	Nombre de poste de l'organigramme pourvu et fonctionnel	-Rapports Commune -Rapports d'enquêtes	300 000

Plan Communal de Développement de Tchatibali (PCD-T)

	Logique d'intervention	Indicateur objectivement vérifiable	Source de vérification	Hypothèse de réalisation
	1.1.2- Mise en place d'une politique de planification des recrutements du personnel en prenant en compte l'aspect compétence et le genre	Niveau de résultat atteint par chaque personnel ; Taux de représentativité des femmes dans l'effectif du personnel communal	-Rapports Commune -Rapports d'enquêtes -Sondage d'opinions	1 000 000
	1.1.3-Institution d'un cahier de charges du personnel	Un cahier de charge mis sur pied et fonctionnel	-Rapports Commune -Rapports d'enquêtes	50 000
	1.1.4-Recyclage du personnel sur leur rôle par rapport aux postes occupés	TRD des ateliers organisés ; Liste du personnel ayant bénéficié d'un recyclage.	Rapports Commune	500 000
	1.1.5-Développement des partenariats avec des structures de formation (FNE ; CEFAM...) afin de renforcer les capacités techniques du personnel	Nombre de convention signé ; Liste des personnes ayant bénéficié des formations	Rapports Commune Rapports d'enquêtes	2 000 000
	1.1.6- Renforcement des capacités de l'ensemble des agents et des conseillers municipaux sur les compétences et la gestion des ressources transférées	Nombre de personnes formées	Rapports Commune Rapports d'enquêtes	1 000 000
	1.1.7-Renforcement des capacités de l'exécutif communal sur des thèmes spécifiques (comptabilité de l'ordonnateur ; rédaction administrative ; archivage ; informatique...)	Nombre de personnes formées	Rapports Commune Rapports d'enquêtes	1 000 000
	1.1.8- Renforcement des capacités des conseillers municipaux sur la maîtrise de leurs rôles	Nombre de conseillers formés	Rapports Commune Rapports de formation	1.500 000
	1.1.9-Formation de l'exécutif et les	Nombre de séances de	Rapports Commune	

Plan Communal de Développement de Tchatibali (PCD-T)

	Logique d'intervention	Indicateur objectivement vérifiable	Source de vérification	Hypothèse de réalisation
	conseillers municipaux sur l'élaboration du budget orienté sur l'estimation des prévisions (budget programme)	formation tenues Nombre de personnes formées	Rapports de formation	1 000 000
	1.1.10- Informatisation du fichier d'état civil	Niveau de sécurisation des actes d'état civil	Rapports Commune Rapports d'enquêtes	2 000 000
	1.1.11- Formation de l'exécutif communal sur le suivi du processus d'actualisation et de la mise en œuvre du PCD	Nombre de séances organisées	Rapports Commune Rapports de formation	500 000
	Sous total			10 350 000
	2.1.1- Réévaluation du fichier des contribuables	Nombre de nouveaux contribuables identifiés	Rapports Commune Rapports d'enquêtes	200 000
	2.1.2- Sensibilisation récurrente des contribuables sur la nécessité de payer les impôts et taxes	Taux d'amélioration des recettes	Rapports Commune Rapports d'enquêtes	100 000
	2.1.3- Redynamisation du service de recouvrement	Efficacité des services de recouvrement	Rapports Commune Rapports d'enquêtes	100 000
	2.1.4- Amélioration de la motivation du personnel chargé des recouvrements afin d'optimiser les rendements de la Commune	Montant alloué	Rapports Commune Rapports d'enquêtes	1 000 000
	2.1.5-Mise en place d'une fourrière municipale	fourrière municipale mise en place et fonctionnelle	Rapports Commune Rapports d'enquêtes	2 000 000
	2.1.6-Acquisition de 03 motos afin de faciliter la mobilité des agents de recouvrement	03 motos acquises Factures	Rapports Commune Rapports d'enquêtes	3 600 000
	2.1.8. Aménagement d'une aire de fourrière à la commune	01 aire de fourrière aménagée	Rapport de la commune	1 500 000
	Sous total			8 500 000
	3.1.1-Actualisation annuelle du patrimoine communal	Sommier régulièrement actualisé	Rapports Commune Rapports d'enquêtes	100 000

Plan Communal de Développement de Tchatibali (PCD-T)

	Logique d'intervention	Indicateur objectivement vérifiable	Source de vérification	Hypothèse de réalisation
	3.1.2- Redynamisation permanente des comités de gestion du patrimoine communal	Comité de gestion redynamisé	Rapports Commune Rapports d'enquêtes	100 000
	3.1.3-Mise en place d'un système de gestion efficiente des infrastructures communales génératrices de revenus (infrastructures économiques)	Niveau des recettes issues du patrimoine	Rapports Commune Rapports d'enquêtes	500 000
	3.1.4-Mise en place d'un système de pérennisation des forages communaux par la formation des agents réparateurs et la facilitation de l'accès aux pièces de rechange	Nombre d'agents formés ; Nombre de fournisseurs installés	Rapports Commune Rapports d'enquêtes	500 000
	3.1.5-Recrutement d'un agent de maintenance du matériel roulant et d'entretien du patrimoine communal	01 agent recruté	Rapports Commune Rapports d'enquêtes	1 000 000
	3.1.6-Constitution et sécurisation des réserves foncières communales	Nombre de lotissements communaux	Rapports Commune Rapports d'enquêtes	3 000 000
	3.1.7-Mise en place d'un système de gestion et de valorisation des ressources naturelles et touristiques de la Commune	Niveau de valorisation des ressources naturelles et touristiques	Rapports Commune Rapports d'enquêtes	200 000
	3.1.8. achèvement des travaux de construction d'un nouvel hôtel de ville de Tchatibali	Un nouvel hôtel de ville construit	Rapport de la Commune PV de réception	Voir FEICOM
	3.1.9. Achat d'une benne pour la Commune	Une benne acquise	Rapport de la Commune PV de réception	65 000 000
	3.1.10. Construction d'une mini adduction d'eau à l'hôtel de ville de Tchatibali	01 mini adduction d'eau construite à la mairie	Rapport de la Commune PV de réception	Etude de faisabilité
	3.1.11. Acquisition du matériel roulant pour l'enlèvement des ordures ménagères	Du matériel d'enlèvement des ordures acquis	Rapport de la Commune	2 000 000

Plan Communal de Développement de Tchatibali (PCD-T)

	Logique d'intervention	Indicateur objectivement vérifiable	Source de vérification	Hypothèse de réalisation
	3.1.12. Construction d'une bibliothèque municipale à Tchatibali	01 bibliothèque municipale construite	PV de réception	8 000 000
	Sous total			80 400 000
	4.1.1- Mise en place d'un cadre de concertation avec les acteurs du développement de la Commune et les services déconcertés de l'Etat	Acte de création	Rapports Commune Rapports d'enquêtes	100 000
	4.1.2-Création d'un site internet communal	01 site créé et opérationnel	Rapports Commune Rapports d'enquêtes	1 750 000
	4.1.3- création d'un logo de la commune	01 logo crée et opérationnel	Rapports Commune Rapports d'enquêtes	200 000
	Sous total			2 050 000
TOTAL				101 300 000

1.23 CADRES LOGIQUES SPECIFIQUES

1.23.1 VIH/SIDA

Problème central : Morbidité et mortalité élevées liés au VIH

	Logique d'intervention	Indicateurs objectivement vérifiables	Sources de vérification	Hypothèse
Stratégie sectorielle	Renforcer le système de santé et améliorer le financement de la demande	Ratio sectoriel de santé/population (au moins 1,5 pour 1000 habitants) ; Baisse du taux de séropositivité VIH/SIDA et prise en charge des personnes séropositives	Rapports du district de santé	Manque de volonté politique et instabilité
Objectif global	Améliorer l'accès aux soins de santé de qualité	Niveau/taux de fréquentation des établissements sanitaires	Rapports des chefs des CSI	Manque des ressources financières
Objectif spécifique	Réduire la morbidité et la mortalité liée au VIH afin d'atténuer le fardeau socio-économique sur le développement du pays	Taux de réduction de l'infection à VIH Taux de réduction de la mortalité	Rapports des chefs des CSI	Manque des ressources financières et humaines
Résultat (Axe stratégique)	1.1-Les nouvelles infections à VIH et la mortalité liée au VIH sont réduites	Nombre de personnes dépistées Nombre de personnes dépistées et recevant un traitement prophylactique complet d'ARV	Rapports des chefs des CSI	Volonté politique des responsables de la santé
Activités				Coûts estimatifs
	1.1.1-Appui aux formations sanitaires pour l'organisation des campagnes de mobilisation communautaires afin de susciter et soutenir la demande de dépistage du VIH	Nombre de formations appuyées	Rapports du Chef de CMA	2 000 000
	1.1.2-Organisation des campagnes de sensibilisation de la communauté sur les pratiques traditionnelles néfastes qui exposent les femmes, filles, les hommes et les garçons au risque d'infection par le VIH	Nombre de séances d'organisation	Rapports du Chef de CMA	500 000
	1.1.3-Dotation de toutes les formations sanitaires de la Commune en 02 motos chacune afin de renforcer la stratégie de proximité avec des unités mobiles de dépistage de VIH	16 motos acquises et dotées aux formations sanitaires	Rapports du Chef de CMA	11 200 000
	1.1.4-Mise en place d'un dispositif visant à promouvoir la fréquentation et l'utilisation par les jeunes filles et femmes	Types de mesures prises	Rapports du Chef de CMA	1 000 000

Plan Communal de Développement de Tchatibali (PCD-T)

	Logique d'intervention	Indicateurs objectivement vérifiables	Sources de vérification	Hypothèse
	en âge de procréer, des services anténataux, d'accouchement et postpartum dans toutes les formations sanitaires de la Commune aux moyens des médias (TV, radio)			
	1.1.5-Organisation d'un forum communal annuel sur le VIH	Nombre de participants Liste de présence	Rapports du Chef de CMA	1 500 000
	1.1.6-Mise en place dans toutes les formations sanitaires de la Commune, des unités de proximité pour la distribution des ARVs	Nombre d'unité mises en place	Rapports du Chef de CMA	2 000 000
	Sous total			18 200 000
TOTAL				18 200 000

1.23.2 ECONOMIE LOCALE

Problème central : Faible développement de l'économie locale

	Logique d'intervention	Indicateur objectivement vérifiable	Source de vérification	Hypothèse
Stratégie sectorielle	Assurer la sécurité alimentaire, la durabilité des échanges et le développement socioéconomiques des populations	Taux de réduction de la malnutrition Niveau de développement socioéconomique Taux d'amélioration des échanges	Rapport DD/ADER. EPIA; COM; PMESSA.; MIDT; POSTEL; EE MAYO DANAY Rapport d'enquête ; Sondage d'opinions	-Manque de moyens financiers -Instabilité politique
Objectif global	Assurer de manière durable les conditions de production pour une meilleure compétitivité de l'économie locale	Niveau de disponibilité des produits sur le marché ; Niveau d'aménagement des infrastructures pouvant faciliter les activités économiques	Rapport DD-COMMERCE MAYO DANAY	Manque de moyens financiers
Objectifs spécifiques	1-Développer durablement les activités commerciales	Taux de satisfaction des acteurs économiques	Rapport DD-COM MAYO DANAY Rapport d'enquête Sondage d'opinions	Instabilité politique
	2-Promouvoir le développement d'une agriculture rentable et compétitive	Niveau/taux d'accroissement des revenus agricoles ;	Rapports DD-ADER/MAYO DANAY	Manque de moyens financiers
	3-Améliorer la production et la compétitivité pastorale et halieutique	Taux d'accroissement des revenus issus de l'élevage et de l'aquaculture	Rapport DD-EPIA/MAYO DANAY	Instabilité politique
Résultats (Axes stratégiques)	1.1-Les infrastructures marchandes sont construites ou réhabilitées	Nombre de hangars et boutiques construites	Rapport DD-COM MAYO DANAY	Manque de moyens financiers
	1.2-Le climat des affaires est amélioré et l'accès aux produits de première nécessité est facilité	Présence du démembrement des services de la MIRAP à Garoua III	Rapport DD-COM MAYO DANAY	Instabilité politique
	2.1- Les espaces agricoles sont délimités et sécurisés	Superficies des espaces agricoles sécurisés ; Plans et cartes de zonage des espaces agricoles	Rapports des agents d'encadrement (DAADR, Chefs de poste agricole, AVZ, ACEFA et secteur SODECOTON...)	Manque de moyens financiers
	2.2. Les espaces agricoles sont aménagés	Superficies agricoles aménagées Types d'aménagements effectués	Rapports des agents d'encadrement (DAADR, Chefs de poste agricole, AVZ, ACEFA et secteur SODECOTON...)	Instabilité politique

Plan Communal de Développement de Tchatabali (PCD-T)

	Logique d'intervention	Indicateur objectivement vérifiable	Source de vérification	Hypothèse
	2..3- Les producteurs sont organisés et sont appuyés	Nombre de structures organisées Nombre des groupes d'entraide mis sur pied	Certificat de conformité légalisé ; Rapport des services des agents d'encadrement	Manque de moyens financiers
	2.4-Les conditions de production sont améliorées	Nombre de structures de vente d'intrants et matériels agricoles installées dans la Commune ; Nombre d'appuis reçus	Rapports des agents d'encadrement (DAADR, Chefs de poste agricole, AVZ, ACEFA et secteur SODECOTON, des OP) Rapport des commissions d'exécution des travaux	Instabilité politique
	2.5. Les bassins de production sont désenclavés	Nombre de Kilomètres de pistes agricoles aménagées	Rapports des agents d'encadrement (DAADR, Chefs de poste agricoles, secteur SODECOTON...)	Manque de moyens financiers
	2.6-Les conditions de conservation sont améliorées	Nombre de magasins de stockage construits	Rapports des agents d'encadrement (DAADR, Chefs de poste agricole, AVZ, ACEFA et secteur SODECOTON, des OP)	Manque de moyens financiers
	2.7- Les conditions de commercialisation et de transformation sont améliorées	Nombre de matériels de transformation acquis ; Circuit de vente organisé	Rapports des agents d'encadrement (DAADR, Chefs de poste agricole, AVZ, ACEFA et secteur SODECOTO, des OP)	Instabilité politique
	3.1-Les capacités organisationnelles et techniques des acteurs de la filière pastorale et halieutique sont renforcées			Manque de moyens financiers
	3.2-Les conditions de production pastorale et halieutique sont améliorées	Superficies sécurisées Plans et cartes de zonage	Rapport DD-EPIA/ MAYO DANAY	Instabilité politique
	3.3-Les conditions de conservation, transformation et commercialisation des produits pastoraux et halieutique sont améliorées			Manque de moyens financiers
Activités				Coûts estimatifs

Plan Communal de Développement de Tchatibali (PCD-T)

	Logique d'intervention	Indicateur objectivement vérifiable	Source de vérification	Hypothèse
	1.1.1-Construction d'un complexe commercial dans la Commune	01 complexe construit	Rapport DD-COM MAYO DANAY	50 000 000
	1.1.3- Construction de 15 hangars à 5 comptoirs à : Tchatibali(10) ; Kada'a(4) et (01)	20 hangars construits et fonctionnels	Rapport DD-COM MAYO DANAY	105 000 000
	1.1.3- Construction de 02 magasins pour le stockage des céréales au marché de Tchatibal Daoya	02 magasins construits et fonctionnels	Rapport DD-COM MAYO DANAY	60 000 000
	1.1.4- Construction de 03 magasins pour le stockage des produits manufacturés dans les marchés de : Tchatibal (01) ; Werféo (01) et Doudoula (01)	03 magasins construits	Rapport DD-COM MAYO DANAY	60 000 000
	1.1.5-Construction de 20 boutiques dans les marchés de : Tchatibal (06); Werféo (04) et Doudoula (02) ; Madjacma (02) , Youaye (03) ; saoringwa (02) et Doudoula (01)	20 boutiques construites et fonctionnelles	PV de réception des travaux	50 000 000
	Sous total			326 100 000
	2.1.4-Organisation mensuelle des caravanes de vente des produits de consommation de première nécessité dans les marchés Tchatibal et de Kada'a Sanguéré Paul	Nombre de caravanes organisés	Rapport DD-COM MAYO DANAY	1 000 000
	Sous total			1 000 000
	2.1.1-Délimitation et sécurisation des zones agricoles dans tous les villages de la Commune afin de limiter le phénomène de conflit agropastoral	Superficie délimitée Plans et cartes de zonage	Rapport des agents d'encadrement Rapport des autorités traditionnelles et administratives	2 000 000
	2.1.2- Préservation des zones périurbaines (dans les 04 espaces urbains) à usage agricole par la délimitation et la sécurisation	Superficies préservées	Rapport des sectoriels (MINADER, MINDHU, MINEPIA, MINDCAF et MINAT) ; Rapport de la Commune ; Rapport des autorités traditionnelles	1 000 000
	Sous total			3 000 000

Plan Communal de Développement de Tchatibali (PCD-T)

	Logique d'intervention	Indicateur objectivement vérifiable	Source de vérification	Hypothèse
	2.2.1-Aménagement de 15 ha environ pour la riziculture à Saoringwa	15 ha de bas-fonds aménagés	Rapports des agents d'encadrement (DAADR, Chefs de poste agricole, AVZ, ACEFA, secteur SODECOTON, des OP)	18 000 000
	Sous total			18 000 000
	2.3.1-Elaboration d'un répertoire des ONG/programmes d'appui et mise de ceux-ci à la disposition des OP afin de faciliter l'accès aux financements	Liste des organisations/Projets/Programmes et ONG d'appui aux OP	Rapport des services d'encadrement	100 000
	2.3.2-Accompagnement des OP dans le montage des microprojets et la recherche des financements auprès des organismes identifiés ;	Nombre d'OP ayant bénéficié de la formation ; Nombre des membres des coopératives formés	PV de formation ; Liste des présences	1 000 000
	Sous total			1 100 000
	2.4.1-Appui aux organisations paysannes (OP) de l'espace communal en intrants et matériels agricoles (semences améliorées, engrais, charrue à traction animale, tracteurs, produits phytosanitaires...)	Nombre d'OP ayant bénéficié des appuis Nature de matériels et intrants octroyés	Rapports des agents d'encadrement (DAADR, Chefs de poste agricole, AVZ, ACEFA et secteur SODECOTO, des OP)	PM
	Sous total			PM
	2.5.1 - Aménagement de 50 km de pistes agricoles dans les villages de les localités de Tchatibali	64 km de pistes agricoles aménagées	Rapport des DAADR/Garoua 3 et du DDADR/MAYO DANAY; Rapport des commissions de suivi des travaux	184 000 000
	Sous total			184 000 000
	2.6.1-Construction de 20 magasins communautaires (15mx30m) pour le stockage des céréales au profit des OP des villages et quartiers des espaces urbains de la commune tchatibali	20 magasins construits et fonctionnels	Rapport d'activité des bénéficiaires ; Photos ; Factures d'achat	540 000 000
	Sous total			540 000 000
	2.7.1-Acquisition et installation de 20 moulins à moudre les céréales au profit des	20 moulins acquis	Rapport des organisations des femmes bénéficiaires	70 000 000

Plan Communal de Développement de Tchatibali (PCD-T)

	Logique d'intervention	Indicateur objectivement vérifiable	Source de vérification	Hypothèse
	associations des femmes des villages et quartiers de la commune tchatibali		Fiches de décharge	
	2.7.2-Acquisition et installation de 65 moulins à écraser les arachides au profit des associations femmes des villages et espaces urbains de la commune tchatibali	20 moulins à écraser les arachides installés et fonctionnel	Fiches de décharge Rapport des associations bénéficiaires	70 000 000
	Sous total			140 000 000
	1.2.1-Appui à l'organisation, à la structuration des éleveurs (regroupement en coopératives) et la sédentarisation des éleveurs transhumants	Nombre d'organisation mises sur pied	Rapport DA-EPIA/Garoua III	1 000 000
	1.2.2- Renforcement des capacités des acteurs de la filière pastorale sur des thématiques: Techniques de production et de conservation du fourrage (ensilage) ; Embouche bovine et porcine ; Conduite des fermes avicoles ; Montage et gestion des micros projets agropastoraux	Nombre de séances de formation organisées Liste de présence	Rapport DD-EPIA/ MAYO DANAY	2 000 000
	Sous total			3 000 000
	2.1.7-Vulgarisation de la culture fourragère communautaire à travers la mise en place de 50 ha de champs fourragers	50 ha de champs fourragers mis en place	Rapport de la commission des travaux	10 750 000
	2.1.8- Promotion de la plantation des arbres et semences fourragers tels que Acacias nilotica, dans tous les villages et espaces urbains de la Commune à travers la mise en place des pépinières pilotes	Nombre de pépinières mises en place	Rapports DD-EPIA/MAYO DANAY; Commune	3 875 000
	2.1.12-Construction de trois ateliers d'embouche bovine à Tchatibali, Kada'a,et Werféo	03 ateliers construits	Rapports DD-EPIA/MAYO DANAY; Chefs traditionnels	150 000 000
	3.1.1- Construction de 16 forages pastoraux	46 forages pastoraux construits	Rapport DD-EPIA/ MAYO DANAY	320 200 000

Plan Communal de Développement de Tchatibali (PCD-T)

	Logique d'intervention	Indicateur objectivement vérifiable	Source de vérification	Hypothèse
	équipés de panneaux solaires			
	3.2.1- Construction de 02 parcs de vaccination dans les aires de pâturage de :	02 parcs vaccinogènes construits	Rapport DD-EPIA/ MAYO DANAY	30 000 000
	3.2.3-Construction de 02 centres d'approvisionnement en produits vétérinaires à Tchatibali et Kada'a,	02 centre construits et fonctionnels	Rapport DD-EPIA MAYO DANAY	10 000 000
	3.2.4- Construction et équipement d'une provenderie à Kada'a,	Une provenderie construite et équipé	Rapports DD-EPIA/MAYO DANAY; Commune	15 000 000
	3.3.2- Construction de 01 boucherie moderne à Tchatibali	01 boucherie construite et fonctionnelle	Rapport DD-EPIA/ MAYO DANAY	150 000 000
	2.1.13-Construction de 04 ateliers modernes d'embouche porcine à Tchatibali, Kada'a, Saoringwa et dagba	04 ateliers construits et fonctionnels	Rapports DD-EPIA/MAYO DANAY; Chefs traditionnels	60 000 000
	5.1.1- Dotation des associations des pêcheurs en matériels règlementaires de pêche	Nombre de matériels acquis	Fiche de decharge	2 500 000
	Sous-total			752 325 000
TOTAL				1 964 525 000

1.23.3 Changement climatique

Problème central : Baisse de la production du potentiel biologique de la biodiversité, des activités sylvopastorales et halieutiques

	Logique d'intervention	Indicateurs objectivement vérifiables	Sources de vérification	Hypothèse
Stratégie sectorielle	Améliorer la résilience des systèmes de production et préserver la biodiversité et l'environnement	Niveau de protection/couverture de la biodiversité et de l'environnement	Rapport DD-EPDED/MAYO DANAY	Manque de volonté politique
Objectif global	Développer des systèmes de productions agro sylvo pastorales résilientes au climat et protéger la biodiversité et l'environnement	Niveau de systèmes développés pour une gestion durable de l'écosystème	Rapport DD-EPDED; ADER; EPIA. FF/MAYO DANAY	Manque de moyens financiers
Objectifs spécifiques	1-Développer des actions d'atténuation et d'adaptation au phénomène de changement climatique en vue de protéger et restaurer la biodiversité et l'environnement	Niveau d'écosystèmes réhabilités Niveau d'augmentation des superficies reboisées	Rapport DD-FOF/MAYO DANAY	Manque de volonté politique
	2-Développer des systèmes de productions agro sylvo pastorales durables et résilientes au climat	Nombre de pratiques d'adaptation au phénomène du changement climatique adaptées.	Rapports DD-ADER/MAYO DANAY DD/EPDED, DD/FOF	Manque de moyens financiers
Résultats (axes stratégiques)	1.1- Des mesures et des actions visant à protéger la biodiversité et l'environnement sont entreprises et mises en œuvre	Superficie d'espace dégradé et réhabilité	Rapport DD-FOF/MAYO DANAY	Manque de volonté politique
	1.2-Des actions en vue de restaurer la biodiversité et l'environnement sont entreprises et mises en application	Nombre d'actions d'action entreprises en vue de la restauration de la biodiversité et de l'environnement	Rapport DD-FOF/MAYO DANAY	Manque de volonté politique
	2.1-L'agriculture durable et résiliente au climat est pratiquée	Nombre d'agriculteur qui pratique la résilience.	Rapports des agents d'encadrement (DAADR, Chefs de poste agricole, AVZ, ACEFA ; ASGIRAP et secteur SODECOTON...)	Manque de volonté politique
	2.2-Les activités pastorales et sylvicoles durables et résilientes au climat sont pratiquées	Taux d'accès des populations aux informations climatiques et aux pratiques pastorales respectueuses du	Rapport DD-EPIA/MAYO DANAY	Manque de volonté politique

Plan Communal de Développement de Tchatabali (PCD-T)

	Logique d'intervention	Indicateurs objectivement vérifiables	Sources de vérification	Hypothèse
		climat		
Activités				Coûts estimatifs
	1.1.1-Élaboration d'un plan de gestion environnementale durable de la Commune	01 plan de gestion environnementale élaboré	Rapport du DD-MINEPDED MAYO DANAY, OSC, ONG ; Observations directes	5000000
	1.1.2-Formation des populations sur les mesures de résilience aux effets de changement climatique	Planning de formation établi et publié aux groupes cibles	Rapport du DD-MINEPDED MAYO DANAY), OSC, ONG ; Observations directes	5000000
	1.1.3-Renforcement des notions sur l'éducation environnementale dans les établissements scolaires	Différentes thématiques développées dans les manuels scolaires	Rapport du DD-MINEPDED MAYO DANAY), OSC, ONG ; Observations directes	1000000
	1.1.4-Renforcement de l'application de la loi relative à la gestion de l'environnement	Niveau d'appropriation et de respect des dispositions de cette loi	Rapport du DD-MINEPDED MAYO DANAY), OSC, ONG ; Observations directes	1000000
	1.1.5-Sensibilisation de la population sur les conséquences de la coupe abusive des bois et de la pratique des feux de brousse incontrôlés	Niveau de conscientisation des populations sur les conséquences néfastes de ces pratiques	Rapport du DD-MINEPDED MAYO DANAY), OSC, ONG ; Observations directes	1000000
	1.1.6-Formation des populations sur la fabrication et l'utilisation de foyer amélioré	Niveau d'appropriation de la formation et de l'utilisation des foyers améliorés	Rapport du DD-MINEPDED MAYO DANAY), OSC, ONG ; Observations directes	2000000
	1.1.7-Formation des populations à l'utilisation des pesticides et insecticides biologiques	Niveau de contrôle de l'utilisation des pesticides	Rapport du DD-MINEPDED MAYO DANAY), OSC, ONG	1000000
	Sous total			16 000 000
	2.1.1-Mise en place d'un mécanisme de collecte des déchets ménagers par l'acquisition de 08 tricycles dont 02 par espace urbain	08 tricycles acquis et dotés aux espaces urbains	Rapport du DD-MINEPDED MAYO DANAY), OSC, ONG ;	9600000

Plan Communal de Développement de Tchatibali (PCD-T)

	Logique d'intervention	Indicateurs objectivement vérifiables	Sources de vérification	Hypothèse
			Observations directes	
	2.1.2-Aménagement de 04 points de décharges et de traitement des déchets non dangereux dont un dans chaque espace urbain	04 décharges aménagées	Rapport du DD-MINEPDED MAYO DANAY, OSC, ONG ; Observations directes	4 000 000
	2.1.3-Dotation des espaces publics des villages en 132 bacs à ordures (églises ; mosquées...) dont 03 dans chaque village	132 bacs à ordures acquis et remis aux populations	Rapport du DD-MINEPDED MAYO DANAY), OSC, ONG ; Observations directes	13 200 00
	2.1.4-Aménagement des dépotoirs d'ordures solides dans chaque village	Nombre des dépotoirs aménagés	Rapport du DD-MINEPDED MAYO DANAY), OSC, ONG ; Observations directes	9 450 000
	2.1.5- Sensibilisation des populations de l'espace communal à travers des éléments de visibilité et de communication sur la gestion des déchets/ordures	Nombre d'éléments de visibilité confectionnés et affichés	Rapport du DD-MINEPDED MAYO DANAY), OSC, ONG ; Observations directes	2 500 000
	2.1.6-Organisation des jeunes des quartiers des espaces urbains et des villages pour la collecte et le traitement des ordures ménagères en vue de la création d'emploi vert	Nombre de séances de formation organisées	Rapport du DD-MINEPDED MAYO DANAY), OSC, ONG ; Observations directes	5 000 000
	2.1.7 Instauration d'une journée de propreté (hebdomadaire pour les espaces urbains) et (mensuelle pour les villages)	Nombre de journées organisées	Rapport du DD-MINEPDED MAYO DANAY), OSC, ONG ; Observations directes	2 500 000
	2.1.8-Organisation de l'opération « un ménage = une poubelle » dans tout l'espace communal	Nombre de ménages disposant de poubelles	Rapport du DD-MINEPDED MAYO DANAY), OSC, ONG	5 000 000
	2.1.9- Renforcement des mesures de répression sur l'utilisation du plastique non biodégradable	Nombre de personnes sanctionnées	Rapport du DD-MINEPDED MAYO DANAY), OSC, ONG ; Observations directes	2 500 000
	2.1.10-Sensibilisation des promoteurs et les	Nombre de séances de sensibilisation	Rapport du DD-	2 500 000

Plan Communal de Développement de Tchatibali (PCD-T)

	Logique d'intervention	Indicateurs objectivement vérifiables	Sources de vérification	Hypothèse
	agents sur l'élaboration de la Notice d'impact Environnemental notamment en vulgarisant l'arrêté 00002/ 2016/MINEPDED du 08 février 2016 définissant le canevas type des termes de référence et le contenu de ladite notice	organisées	MINEPDED MAYO DANAY	
	Sous total			56 250 000
	Sensibilisation des producteurs à pratiquer de l'agriculture résiliente au changement climatique	Nombre de personnes/Communautés touchées	Rapports des agents d'encadrement (DAADR, Chefs de poste agricole	200 000
	2.1.4-Organisations des formations des producteurs sur la gestion durable des terres (fertilisation, conservation de l'eau et des sols, agroforesterie, intégration agriculture/élevage)	01 programme établi et mis en application Nombre de séances de sensibilisation organisées chaque année	Rapports des agents d'encadrement (DAADR, Chefs de poste agricole, AVZ, ACEFA et secteur SODECOTON	2500 000
	2.1.4-Restauration du potentiel (57 ha) des sols dégradés des aires de pâturage : Saoringwa (15 ha) ; Doudoula (10 ha) ; Danglao (12 ha) ; Koupirda (20 ha).	57 ha des sols dégradés restaurés	Rapport de la commission des travaux	40 000 000
	2.1.7-Vulgarisation de la culture fourragère communautaire à travers la mise en place de 791 ha de champs fourragers à: AP Israël (41,25 ha) ; AP Ndiam - Baba (57,4 ha) ; AP Djalingo (277,2 ha) ; AP Sikito (255,87 ha) ; AP Djamboutou (159, 6 ha)	791 ha de champs fourragers mis en place	Rapport de la commission des travaux	10 750 000
	2.1.8- Promotion de la plantation des arbres et semences fourragers tels que Acacias nilotica, dans tous les villages et espaces urbains de la Commune à travers la mise en place des pépinières pilotes	Nombre de pépinières mises en place	Rapports DD-EPIA/MAYO DANAY; Commune	3 875 000
	5.1.2-Sensibilisation des pêcheurs sur les mesures interdisant la pêche pendant la période de repos biologique	Nombre de séances de sensibilisation	Rapport ; fiche de présence	2 500 000

Plan Communal de Développement de Tchatibali (PCD-T)

	Logique d'intervention	Indicateurs objectivement vérifiables	Sources de vérification	Hypothèse
	Sous total			59 825 000
TOTAL				132 075 000

1.23.4 PETITE ENFANCE

Problème central : Faible épanouissement des enfants

	Logique d'intervention	Indicateur objectivement vérifiable	Source de vérification	Hypothèses
Stratégie sectorielle	Assurer à tous les enfants sans discrimination l'accès équitable à la citoyenneté, à l'éducation et aux soins de santé de qualité	Nombre d'enfants ayant l'acte de naissance ; Taux d'accroissement de la population ayant terminé les études primaires. Taux d'accès des enfants aux soins de santé de qualité	Rapports Commune ; DD-EDUB MAYO DANAY et Chef de district de santé	
Objectif global	Améliorer l'épanouissement des enfants	Niveau d'épanouissement des enfants amélioré		
Objectifs spécifiques	1-Améliorer l'accès des enfants aux soins de santé de qualité	Taux d'accès aux soins de santé de qualité	Rapport du district de santé	
	2- Assurer la citoyenneté de l'enfant	Nombre de naissances déclarées Nombre d'enfants disposant d'acte de naissance	Rapport service état civil ; Enquêtes	
	3-Améliorer l'accès à une éducation préscolaire et scolaire de qualité	Taux d'accès à une éducation de base de qualité	Rapports du DD-EDUB/MAYO DANAY	
Résultats (Axes stratégiques)	1.1-Les mesures de suivi prénatal, les maladies néonatales, les endémies et les épidémies infantiles associées aux variabilités des changements climatiques sont renforcés	Nombre de campagne de vaccinations réalisées Nombre de campagnes de sensibilisation organisées	Rapports du District de santé	
	1.2. Les mesures en vue de limiter le paludisme, les maladies d'origine hydrique et hygiéniques et la mal nutrition sont améliorées	Taux de réduction de la prévalence des maladies liées à l'eau et à l'hygiène	Rapports du District de santé	
	1.3-Les infections pré et néonatales liées au VIH/SIDA sont réduites	Nombre de campagnes de sensibilisation organisées	Rapports du District de santé	
	2.1-Les conditions d'accès des déclarations des naissances et aux actes de naissance sont facilitées	Nombre d'état civil créé et opérationnel	Rapports service état civil	
	3.1-Les écoles sont rationnellement pourvues en enseignants	Nombre de nouveaux enseignants affectés	Rapports du DD-EDUB/MAYO DANAY	
	3.2-Des infrastructures/aménagements sont construites ou réhabilitées	Nombre d'infrastructures construites	Rapports du DD-EDUB/MAYO DANAY	

Plan Communal de Développement de Tchatibali (PCD-T)

	Logique d'intervention	Indicateur objectivement vérifiable	Source de vérification	Hypothèses
	3.3-Les écoles sont mieux équipées	Nombre de nouveaux équipements acquis	Rapports du DD-EDUB/MAYO DANAY	
	3.4-Les écoles sont sécurisées et équipées d'aménagements	Nombre de clôtures construites Nombre d'aires de jeux aménagées	Rapports du DD-EDUB/MAYO DANAY	
Activités				Coûts estimatifs
	1.1.1-Plaidoyer pour l'affectation du personnel soignant dans les formations sanitaires de la commune de Tchatibali : 01 Médecin : 05 IDE ; 05 IB ; 05 AS ; 07 Matrones ; 06 Laborantins ; 07 Accoucheuses répartis de la manière suivante:	01 Médecin : 05 IDE ; 05 IB ; 05 AS ; 07 Matrones ; 06 Laborantins ; 07 Accoucheuses affectés dans les formations sanitaires de la commune	Rapport du district de santé Note d'affectation certificat de présence en service	PM
	1.1.2-Construction de 03 maternités : CSI Kawtal ; CSI Haigedjwa ; CSI Babla	03 maternités construites	Rapports des chefs des CSI Rapport de la commune	PM
	1.1.3-Dotation régulière des formations sanitaires en des kits d'accouchement	Nombre de kits acquis	Rapports des chefs des CSI	PM
	1.1.4-Mise en place dans toutes les formations sanitaires de la Commune, d'un dispositif visant à promouvoir la fréquentation des services anténataux, d'accouchement et postpartum par les jeunes filles et femmes en âge de procréer aux moyens des médias (TV, radio), des affiches et extension des chèques santé à tous les CSI	Types de mesures prises Nombre et jours de passage à l'émission	Rapports des chefs des CSI	PM
	1.1.5-Mise en place au niveau de chaque formation sanitaire d'un dispositif permanent de sensibilisation des populations sur leur participation effective aux journées nationales de vaccination(JNV).	Nombre de personnes sensibilisées et participant effectivement aux JNV	Rapports des chefs des CSI	PM
	Sous total			PM
	1.2.1-Appui aux populations en moustiquaires	Nombre de MILDA distribuées	Rapports des chefs des	PM

Plan Communal de Développement de Tchatibali (PCD-T)

	Logique d'intervention	Indicateur objectivement vérifiable	Source de vérification	Hypothèses
	imprégnées à longue durée d'action(MILDA)		CSI	
	1.2.2-Mise en place dans chaque centre de santé d'un mécanisme de sensibilisation des populations sur les règles usuelles à observer en vue de limiter le paludisme et les maladies hydriques	Nombre de personnes sensibilisées	Rapports des chefs des CSI	PM
	1.2.3-Renforcement permanent des stocks de compléments alimentaires dans les formations sanitaires	Quantité de compléments acquis	Rapports des chefs des CSI	PM
	1.2.4-Formation des femmes sur l'utilisation du savoir-faire local dans l'alimentation des nourrissons	Nombre de femmes formées	Rapports des chefs des CSI	PM
	Sous total			PM
	1.3.1-Organisation des journées de sensibilisations des couples à se faire dépister avant et pendant la célébration des mariages	Nombre des séances organisées	Rapports des chefs des CSI	PM
	Sous total			PM
	2.1.1-Mise en place au niveau de la commune d'une passerelle entre les accoucheuses traditionnelles et les centres d'état civil afin de faciliter l'établissement des actes de naissances	Nombre d'accoucheuses traditionnelles impliquées dans l'action Niveau d'amélioration des accouchements	Rapport de la commission mise en place Carte des sites identifiés	PM
	2.1.2-Plaidoyer en vue de la création et la construction de 04 centres d'état civil secondaires à : Djabbiré, Perma, Tchoumpa 1, Laïndé-Boudenga	Bordereau de transmission	Rapport de la Commune	PM
	2.1.3-Recensement de tous les enfants sans acte de naissance de la Commune	Liste des enfants recensés	Rapport des chefs des CSI Rapport du secrétaire d'état civil	PM
	2.1.4-Plaidoyer en vue de la création et la construction de 04 centres d'état civil secondaires à : Djabbiré, Perma, Tchoumpa 1, Laïndé-Boudenga	Bordereau de transmission	Rapport de la Commune	PM

Plan Communal de Développement de Tchatibali (PCD-T)

	Logique d'intervention	Indicateur objectivement vérifiable	Source de vérification	Hypothèses
	Sous total			PM
	3.1.1-Plaidoyer pour l'affectation de 08 enseignants qualifiés dans les écoles maternelles de : EM Bocklé (01); EM Djalingo (01) ; EM Mayo Daddi (01); EM Sanguéré Ngal(02) ; EM Kismatari (03)	08 enseignants affectés et effectivement à leur poste respectif	Notes d'affectation ; Certificat de présence en service	PM
	Sous total			PM
	3.2.1-Construction de 05 blocs maternels à : EM Bocklé ; EM Sanguéré Paul ; EM Mayo Daddi; EM Sanguéré Ngal; EM Kismatari	05 écoles de la commune dispose d'un bloc de salles de classe et d'un bureau	Rapport des commissions et de réception des travaux	PM
	3.2.2-Construction de 06 magasins dont 01 par école maternelle	Chaque école maternelle de la commune dispose d'un magasin construit	Rapports du DD-EDUB/MAYO DANAY ; PV de reception des travaux	PM
	Sous total			PM
	3.3.1-Acquisition de 12 tableaux mobiles pour : EM Bocklé (02) ; EM Sanguéré Paul (02) ; EM Djalingo (02) ; EM Mayo Daddi (02); EM Sanguéré Ngal (02) ; EM Kismatari (02)	Chaque école maternelle dispose de 02 tableaux mobiles	PV de réception	PM
	3.3.2-Acquisition de 24 lits d'une place pour : EM Bocklé (04) ; EM Sanguéré Paul (04) ; EM Djalingo (04) ; EM Mayo Daddi (04); EM Sanguéré Ngal (04) ; EM Kismatari (04)	Chaque école maternelle de la commune dispose de 04 lits d'une place chacun	PV de réception du matériel	PM
	3.3.3-Acquisition de 24 matelas d'une place pour : EM Bocklé (04) ; EM Sanguéré Paul (04) ; EM Djalingo (04) ; EM Mayo Daddi (04); EM Sanguéré Ngal (04) ; EM Kismatari (04)	Chaque école maternelle de la commune dispose de 04 matelas d'une place chacun	PV de réception du matériel	PM
	3.3.4-Acquisition de 570 petites chaises pour les écoles maternelles de : EM Bocklé () ; EM Sanguéré Paul (120) ; EM Djalingo (90) ; EM Mayo Daddi (120); EM Sanguéré Ngal (120) ;	Toutes les écoles maternelles de la commune disposent de petites chaises en quantité suffisante	PV de réception du matériel	PM

Plan Communal de Développement de Tchatabali (PCD-T)

	Logique d'intervention	Indicateur objectivement vérifiable	Source de vérification	Hypothèses
	EM Kismatari (120)			
	3.3.5-Acquisition de 24 chaises de bureau dont 04 par école maternelle de la Commune de Garoua II	Chaque école maternelle a 04 chaises de bureau	PV de réception du matériel	PM
	3.3.6-Acquisition de 06 boîtes à pharmacie pour les 06 écoles maternelles de la Commune	Chaque école dispose d'une boîte à pharmacie	PV de réception du matériel	PM
	3.3.7-Acquisition de 06 armoires pour : EM Bocklé (01) ; EM Sanguéré Paul (01) ; EM Djalingo (01) ; EM Mayo Daddi (01) ; EM Sanguéré Ngal (01) ; EM Kismatari (01)	Chaque école maternelle dispose d'une armoire	PV de réception du matériel	PM
	Sous total			PM
	3.4.1-Construction de 06 points d'eau potable dont 01 par école maternelle de la Commune	Chaque école maternelle de la commune dispose d'un point d'eau potable	Rapport des commissions des travaux et de réception	PM
	3.4.2-Construction de 6 lavabos dont 01 dans chaque école maternelle	06 lavabos construits et réceptionnés dans les écoles de la commune	Rapport des commissions des travaux et de réception	PM
	Construction de 12 blocs latrines dont 02 par école maternelle de la Commune	12 latrines construites et réceptionnées dans les écoles maternelles de la commune	Rapport des commissions et de réception des travaux	PM
	3.4.3-Installation de 12 bacs à ordures dont 02 dans chaque école maternelle	12 bacs à ordures installés dans les écoles maternelles de la commune	Rapport des responsables d'école	PM
	3.4.4-Reboisement de toutes les écoles maternelles de la commune	Toutes les écoles maternelles sont reboisées	Rapport de commissions et de réception des travaux	PM
	3.4.5-Construction de toutes les clôtures des écoles maternelles	Une clôture est construite et réceptionnée dans chaque école maternelle de la commune	Rapport de réception des travaux	PM
	3.4.6-Aménagement une aire de jeux dans chacune des écoles maternelles de la commune	Chaque école dispose d'une aire de jeux fonctionnelle	Rapport des commissions et de réception des travaux	PM
	Sous total			PM
Total				PM

1.24 Coût estimatif du PCD

Tableau 57 : Coûts estimatifs du PCD par secteur

N°	Secteurs	Coûts estimatifs (FCFA)
1.	Administration territoriale, décentralisation et maintien de l'ordre	31 580 000
2.	Affaires sociales	1 53 500 000
3.	Arc et Culture	51 4 150 000
4.	Agriculture	43 260 000
5.	Commerce	28 365 000
6.	Communication	20 750 000
7.	Développement urbain et habitat	52 9 350 000
8.	Domaines et affaires foncières	20 800 000
	Eau	42 833 250
	Energie	13 347 000
	Assainissement	64 1 500 000
10.	Education de base	28 465 10 000
11.	Elevage, pêches et industries animales	24 145 000
12.	Emploi et formation professionnelle	7 750 000
13.	Enseignement secondaire	41 490 000
14.	Enseignement supérieur	15 600 000
15.	Environnement et protection de la nature	21 250 000
16.	Forêt et faune	69 600 000
17.	Institution communale	101 300 000
18.	Jeunesse et éducation civique	85 000 000
19.	Mines et développement industriel	850 000
20.	Petites et moyennes entreprises, économie sociale et artisanat	33 400 000
21.	Poste et télécommunication	50 050 000
22.	Promotion de la femme et de la famille	26 565 000

N°	Secteurs	Coûts estimatifs (FCFA)
23.	Recherche scientifique et innovations	32100000
24.	Santé publique	177800000
25.	Sport et éducation physique	32000000
26.	Tourisme	16700000
27.	Transport	25100000
28.	Travail et sécurité sociale	11100000
29.	Travaux publics	175 900 000
Total		9 014 922 500

PLANIFICATION STRATEGIQUE

PLANIFICATION STRATEGIQUE

1.25 Vision et objectif du PCD

1.25.1 Vision du PCD

Le PCD vise à faire des communes et des communautés de véritables acteurs directs du processus de développement durable. Ce document constitue un référentiel sur lequel des actions à entreprendre dans la commune doivent s'appuyer. Chaque natif et citoyen du territoire communal peut s'y appuyer pour apporter en toute transparence sa contribution en vue de promouvoir le développement économique et social de cette Collectivité Territoriale Décentralisée, afin que celle-ci soit à l'horizon 2035 un espace géographique où de moins en moins les populations ont des difficultés de déplacement, des difficultés d'accès à l'eau potable, des difficultés d'accès à l'énergie électrique et d'accès à des soins de santé de qualité.

1.25.2 Objectifs spécifiques du PCD

Dresser la situation de référence de l'Institution communale sur les aspects de l'organisation, des ressources humaines, des ressources financières, du patrimoine et des relations que la commune entretient avec différents acteurs de développement ;

Identifier et planifier les actions à mettre en œuvre pour rendre plus opérationnelle l'institution communale ;

- Identifier les actions à entreprendre pour booster les différents secteurs (28) de développement dans l'espace géographique de la commune en insistant sur l'accès des populations aux infrastructures sociales de base et de souveraineté que sont : les routes, l'éducation, l'eau potable, les soins de santé de qualité, l'énergie électrique...;
- Développer des stratégies de mobilisation des ressources pour la mise en œuvre du document de PCD ;
- Mettre en place une stratégie marketing en vue de Promouvoir la communication sous tous les azimuts autour de la gestion communale et de la mise en œuvre du PCD ;
- diagnostiquer la situation de développement de l'économie locale ;
- Outiller l'ensemble des bénéficiaires que sont les Communes et les communautés à pouvoir conduire un processus de planification participative locale ;
- Assurer la promotion de la petite enfance ;
- Prendre des mesures de protection de l'environnement en vue de réduire les effets du changement climatique ;
- Prendre en compte la situation des personnes vulnérables dans la commune ;
- Veiller à la prise en compte des aspects socio-environnementaux lors de la réalisation des projets.

Une planification sectorielle des activités à entreprendre contenue dans un cadre logique se présente dans le tableau ci-dessus :

1.26 Éléments de cadrage

Le cadrage budgétaire élaboré sur la base des ressources propres de la Commune, a intégré les éléments suivants : les comptes administratifs des trois dernières années (2015, 2016, 2017, 2018 et 2019), les projets prioritaires, l'ordre de financement des villages (ranking des villages).

1.26.1 Tableau consolidé des projets prioritaires

Tableau de synthèse des 15 microprojets prioritaires [dont (05) PROJETS SOCIAUX, (04) PROJETS ECONOMIQUES, (02) PROJETS PRIORITAIRES ECOLOGIQUES, (02) PROJETS PRIORITAIRES D'APPUI A LA JEUNESSE, (01) PROJETS PRIORITAIRES CULTURELS, (01) PROJETS PRIORITAIRES SPORTIFS] par village et au niveau de l'espace urbain.

1.26.2 Ranking des villages et quartiers de la Commune de Tchatibali

N°	VILLAGES / QUARTIERS
1.	KADA'A
2.	GOUA
3.	MANDJIKERLÉKÉ
4.	BAÏGA
5.	DOUDOULA
6.	WIBIWA
7.	KOUIRDA
8.	BINDIRYEL
9.	GOUNA
10.	DANGLAO
11.	DOUAYA
12.	GANÉ
13.	LÉRÉ
14.	SAOURINGWA
15.	MANDJAKMA
16.	WERFÉO
17.	DANNGBA
18.	DOUSGOUM
19.	YOUAYE
20.	BIHORÉ
21.	TILALÉ
22.	KAOLARÉ

1.26.2.1 Ranking général des villages/Ordre de financement des villages

Tableau 58 : ordre de financement des villages

N°	LIBELLE DES PROJETS PRIORITAIRES	COUTS ESTIMATIFS	COUTS CUMULES	SECTEURS	PROGRAMMES
1.	Construction d'un bol de deux salles de classe à l'EP Doudoula	19 000 000	19 000 000	EDUCATION	Amélioration de l'offre des services sociaux de base
2.	Construction d'un bol de deux salles de classe à l'EP Gouna	19 000 000	38 000 000	EDUCATION	Amélioration de l'offre des services sociaux de base
3.	Equiper en (60) tables bancs et (02) bureau de maître à l'EP de Doudoula	2 050 000	40 050 000	EDUCATION	Amélioration de l'offre des services sociaux de base
4.	Equiper en (60) tables bancs et (02) bureau de maître à l'EP de Gouna	2 050 000	42 100 000	EDUCATION	Amélioration de l'offre des services sociaux de base
5.	Equiper en (230) tables bancs et (08) bureau de maître à l'EP de Danglao, Dousgoum, Wibiwa, Bindiriel, Dangba, Koupirda, Douaye, Bihore, Goua, Doudoula, Yekwang	7 900 000	50 000 000	EDUCATION	Amélioration de l'offre des services sociaux de base
6.	Construction d'un bloc latrine à 03 compartiments à EP de Werfeo	3 500 000	53 500 000	MINEE	Promotion du développement économique et protection de l'environnement
7.	Réhabilitation des tronçons de route : tronçon 1 (youaye Mbogué-EP de Bindiriel) tronçon 2 (Lycée de Tchatibali-troké) tronçon 3 (construction des dalots sur l'axe Lycée de Tchatibali- Bindiriel)	27 000 000	80 500 000	Travaux Publics	Promotion du développement économique et protection de l'environnement
8.	Construction et réhabilitation de la route Tchatibali-Kada'a-Golondagri sur 8,8 km	214 447 437	294 947 437	Travaux Publics	Promotion du développement économique et protection de l'environnement
9.	Aquisition de 02 tricycle et de 03 machines à coudre	1 500 000	296 447 437	AFFAIRE SOCIALE	Amélioration de l'offre des services sociaux de base
10.	Aquisition d'un camion-bennes	75 000 000	371 447 437	MINDDEVEL	SUPPORT
11.	Matériels de réparation des et engins	3 000 000	374 447 437	COMMUNE	SUPPORT
12.	Réhabilitation des forages	4 800 000	379 247 437	EAU	Amélioration de l'offre des services sociaux de base
13.	Aquisition d'un groupe électrogène	5 000 000	384 247 437	COMMUNE	SUPPORT
14.	Eclairage d'une résidence d'astreinte en panneau solaire au CMA de Tchatibali	12 500 000	396 747 437	ENERGIE	Promotion du développement économique et protection de l'environnement
15.	Réhabilitation des lampadaires solaire	3 000 000	399 747 437	ENERGIE	Promotion du développement économique et protection de l'environnement
16.	Réhabilitation du tronçon Saoringwa-Gouna	4 500 000	404 247 437	Travaux Publics	Promotion du développement économique et protection de l'environnement

Plan Communal de Développement de Tchatibali (PCD-T)

N°	LIBELLE DES PROJETS PRIORITAIRES	COUTS ESTIMATIFS	COUTS CUMULES	SECTEURS	PROGRAMMES
17.	Materiels informatique (plate forme numérique des Communes du Cameroun	4 700 000	408 947 437	COMMUNE	SUPPORT
18.	Remboursement des dettes	4 800 000	413 747 437	COMMUNE	SUPPORT
19.	Maintenance et logiciel anti-virus	2 500 000	416 247 437	COMMUNE	SUPPORT
20.	Construction d'un forage à PMH à Baiga	8 500 000	424 747 437	EAU	Amélioration de l'offre des services sociaux de base
21.	Construction d'un forage à PMH à KALFOU (MANDIKERLEKE)	8 500 000	433 247 437	EAU	Amélioration de l'offre des services sociaux de base
22.	Construction d'un forage à PMH à Tiliga	8 000 000	441 247 437	EAU	Amélioration de l'offre des services sociaux de base
23.	Construction d'un forage à PMH à Tribune-Municipale	4 800 000	446 047 437	EAU	Amélioration de l'offre des services sociaux de base
24.	Reboisement à Tchatibali	4 000 000	450 047 437	ENVIRONNEMENT	Promotion du développement économique et protection de l'environnement
25.	Achat de 12 chaises de bureau, 01 fauteuil, 02 dictionnaires, ventilateur et autres	2 000 000	452 047 437	COMMUNE	SUPPORT
26.	Construction de la cloture de l'EP groupe II de Tchatibali deuxième phase	35000000	487 047 437	EDUCATION	Amélioration de l'offre des services sociaux de base
27.	Construction de (02) hangars au marché centrale de Tchatibali	20000000	507 047 437	COMMERCE	Promotion du développement économique et protection de l'environnement
28.	dotation d'une décortiqueuse au groupe et association des femmes de HAIGADJEWA de LERE	5000000	512 047 437	AGRICULTURE	Promotion du développement économique et protection de l'environnement
29.	Construction et équipement d'un forage PMH à Wibiwa quartier MBRAO	8000000	520 047 437	EAU	Amélioration de l'offre des services sociaux de base
30.	Construction et équipement d'un forage PMH à Wibiwa quartier KOUPIRDA	8000000	528 047 437	EAU	Amélioration de l'offre des services sociaux de base
31.	Construction et équipement d'un forage PMH à Wibiwa quartier MANDEFEUGUE	8000000	536 047 437	EAU	Amélioration de l'offre des services sociaux de base
32.	Construction et équipement d'un forage PMH à Wibiwa quartier YON'NDJIGUI	8000000	544 047 437	EAU	Amélioration de l'offre des services sociaux de base
33.	Construction et équipement d'un forage PMH à Wibiwa quartier FLYING	8000000	552 047 437	EAU	Amélioration de l'offre des services sociaux de base
34.	Réhabilitation de la route sur l'axe : Carrefour GOUAR- Carrefour DOUAYE-route GOUNNA et ouverture de la routeDOUAYE-DANGLAO	27000000	579 047 437	Traveux Publics	Amélioration de l'offre des services sociaux de base
35.	Appui en areillages aux personnes socialement vulnérable	1500000	580 547 437	AFFAIRE SOCIALE	Amélioration de l'offre des services sociaux de base
36.	Appui aux championat des jeunes pendant les vaccance	1500000	582 047 437	JEUNESSE	Promotion de la citoyenneté, de la culture, des sports et appui à la jeunesse

Plan Communal de Développement de Tchatibali (PCD-T)

N°	LIBELLE DES PROJETS PRIORITAIRES	COUTS ESTIMATIFS	COUTS CUMULES	SECTEURS	PROGRAMMES
37.	Reboisement des espaces dégradé de la localité de Tchatibali	5000000	587 047 437	ENVIRONNEMENT	Promotion du développement économique et protection de l'environnement
38.	Construction équipement d'un forage PMH au CES de Baïga	8 000 000	595 047 437	EAU	Amélioration de l'offre des services sociaux de base
39.	Construction d'un bloc de deux salles de classes à l'EP de Koupirda centre ;	19000000	614 047 437	EDUCATION	Amélioration de l'offre des services sociaux de base
40.	Appui aux associations cultrelle à l'organisation des festivales	1086672	615 134 109	CULTURE	Promotion de la citoyenneté, de la culture, des sports et appui à la jeunesse
41.	Aménagement du Lac Municipal	90000000	705 134 109	ENVIRONNEMENT	Promotion du développement économique et protection de l'environnement
42.	Réhabilitation des salles de classes de L'EP de TCHAFUING	4500000	709 634 109	EDUCATION	Amélioration de l'offre des services sociaux de base
43.	Réhabilitation des salles de classes de L'EP de DANGBA	4500000	714 134 109	EDUCATION	Amélioration de l'offre des services sociaux de base
44.	Equipement en 30 tables bancs à DANGBA	1000000	715 134 109	EDUCATION	Amélioration de l'offre des services sociaux de base
45.	Ouverture de la route carrefour bistoing-kokra-GOUA sur XX km ;	27000000	742 134 109	Traveux Publics	Promotion du développement économique et protection de l'environnement
46.	Appui en areillages aux personnes socialement vulnérable	1500000	743 634 109	AFFAIRE SOCIALE	Amélioration de l'offre des services sociaux de base
47.	Appui aux championat des jeunes pendent les vaccance	1500000	745 134 109	JEUNESSE	Promotion de la citoyenneté, de la culture, des sports et appui à la jeunesse
48.	Lutte contre pollution des dechet plastique	5000000	750 134 109	ENVIRONNEMENT	Promotion du développement économique et protection de l'environnement
49.	Dotation de deux moulins à moudre les céréales à gestion communautaire par quartier de Saouringwa	8 000 000	758 134 109	AGRICULTURE	Promotion du développement économique et protection de l'environnement
50.	Construction et équipement d'un forage pastoral à énergie solaire à Bindiryel ;	20000000	778 134 109	ELEVAGE	Promotion du développement économique et protection de l'environnement
51.	Appui aux association des artisans à l'organisation des expositions	86672	778220781	CULTURE	Promotion de la citoyenneté, de la culture, des sports et appui à la jeunesse
52.	Equipement 21 EP (EP BAIGA, EP BINDIRYEL, EP DANGBA, EP, DANGLAO, EP DOUAYE, EP DOUDOUA ; EP DOUSGOM, EP GANE, EP GOUARE, EP GOUNA, EP KADA'A, EP KAMA, EP KOPIRDA, EP MANDIKERLEKE, EP MANDJAKMA, EP MANHOUNOUGA, EP TCHAFUING, EP TROKE, EP WERFEO, EP YEKWANG, EP YONDIKILADA)	31500000	809720781	EDUCATION	Amélioration de l'offre des services sociaux de base
53.	Construction équipement d'un forage PMH à Hooling	8000000	817720781	EAU	Amélioration de l'offre des services sociaux de base
54.	Construction équipement d'un forage PMH à Mamaroua	8000000	825720781	EAU	Amélioration de l'offre des services sociaux de base

Plan Communal de Développement de Tchatibali (PCD-T)

N°	LIBELLE DES PROJETS PRIORITAIRES	COUTS ESTIMATIFS	COUTS CUMULES	SECTEURS	PROGRAMMES
55.	Construction équipement d'un forage PMH à Yongndiki	8000000	833720781	EAU	Amélioration de l'offre des services sociaux de base
56.	Construction et équipement des blocs latrine dans les EP ((EP BAIGA, EP DANGBA, EP BILINGUE SAOURINGWA, EP GOUARE, EP GOUNA, EP KADA'A, EP KAMA, EP WIBIWA)	28000000	861720781	MINEE	Promotion du développement économique et protection de l'environnement
57.	Construction d'un hangar au marché de saouringwa	8250000	869970781	COMMERCE	Promotion du développement économique et protection de l'environnement
58.	Construction d'un hangar au marché de DOUAYE	8250000	878220781	COMMERCE	Promotion du développement économique et protection de l'environnement
59.	Ouverture de la route carrefour SAOURINGWA-HOOLING-MANDIKERLE-CARREFOUR DOUAYE sur XX km ;	27000000	905220781	Travaux Publics	Promotion du développement économique et protection de l'environnement
60.	Appui en areillages aux personnes socialement vulnérable	1500000	906720781	AFFAIRE SOCIALE	Amélioration de l'offre des services sociaux de base
61.	Appui aux championat des jeunes pendant les vaccance	1500000	908220781	JEUNESSE	Promotion de la citoyenneté, de la culture, des sports et appui à la jeunesse
62.	Reboisement des espaces dégradé de la localité de Tchatibali	5000000	913220781	ENVIRONNEMENT	Promotion du développement économique et protection de l'environnement
63.	Construction équipement d'un forage PMH au lycée de Tchatibali	8 000 000	921220781	EAU	Amélioration de l'offre des services sociaux de base
64.	Construction d'un bloc de deux salles de classes à l'EP de manohuoga	19000000	940220781	EDUCATION	Amélioration de l'offre des services sociaux de base
65.	Appui aux associations cultrelle à l'organisation des festives	1086672	941307453	CULTURE	Promotion de la citoyenneté, de la culture, des sports et appui à la jeunesse
66.	Construction de l'auberge municipale de la commune de Tchatibali	100000000	1041307453	Travaux Publics	SUPPORT
67.	Réhabilitation de la route sur l'axe : EP GOUA-Tchafouing-werféo-manhounega sur 10 Km	27000000	1068307453	Travaux Publics	Promotion du développement économique et protection de l'environnement
68.	Appui en appareillages aux personnes socialement vulnérable	1500000	1069807453	AFFAIRE SOCIALE	Amélioration de l'offre des services sociaux de base
69.	Appui aux championat des jeunes pendant les vaccance	1500000	1071307453	JEUNESSE	Promotion de la citoyenneté, de la culture, des sports et appui à la jeunesse
70.	aménagement d'un espace vert dans la ville de Tchatibali	5000000	1076307453	ENVIRONNEMENT	Promotion du développement économique et protection de l'environnement
71.	Appuis matériel et financier aux GIC des agro-éleveurs de Dousgoum ;	1 000 000	1077307453	AGRICULTURE	Promotion du développement économique et protection de l'environnement
72.	Dotation de deux moulins à moudre les céréales à gestion communautaire à DOUDOULA	3 500 000	1080807453	AGRICULTURE	Promotion du développement économique et protection de l'environnement
73.	Construction et équipement d'un bloc de deux salles de classes au lycée de Douaye ;	22 050 000	1102857453	EDUCATION	Amélioration de l'offre des services sociaux de base

Plan Communal de Développement de Tchatibali (PCD-T)

N°	LIBELLE DES PROJETS PRIORITAIRES	COUTS ESTIMATIFS	COUTS CUMULES	SECTEURS	PROGRAMMES
74.	Appui aux associations cultrelle à l'organisation des festivales	1536672	1104394125	CULTURE	

1.26.2.2 : Ranking sectoriel des villages

SECTEURS	COUTS
EDUCATION	142 600 000
SANTE	44 800 000
TRAVAUX PUBLICS	31 500 000
ELEVAGE	26 729 000
ENVIRONNEMENT	10 000 000
JEUNESSE	10 000 000
MINEE	8 000 000
MINDUH	3 000 000
AFFAIRES SOCIAL	1 500 000

Source : EXECUTIF COMMUNAL /BIP 2021

1.26.3 Cadrage budgétaire

1.26.3.1 Cadrage budgétaire sur la base sur le comptes administratifs des cinq derniers année (2017, 2018, 2019, 2020 et 2021)

Tableau 59 : Analyse des cinq derniers comptes administratifs

ANNEES	MONTANT TOTAL COMPTE ADMINISTRATIF (A)	MONTANT TOTAL DEPENSE D'INVESTISSEMENT REALISE (B)	MONTANT TOTAL FINANCEMENT EXTERIEURS (C) (BIP, Autres partenaires)	MONTANT DES RESSOURCES PROPRES (RP= B-C)
2021	542 606 754	353 656 390	294 079 000	59 577 390
2020	506 553 489	373 855 970	284 500 000	89 355 970
2019	498 256 386	397 891 923	389 091 923	8 800 000
2018	332 153 932	121 600 904	98 900 904	22 700 000
2017	297 620 430	160 409 219	70 000 000	90 409 219

Plan Communal de Développement de Tchatibali (PCD-T)

ANNEES	MONTANT TOTAL COMPTE ADMINISTRATIF (A)	MONTANT TOTAL DEPENSE D'INVESTISSEMENT REALISE (B)	MONTANT TOTAL FINANCEMENT EXTERIEURS (C) (BIP, Autres partenaires)	MONTANT DES RESSOURCES PROPRES (RP= B-C)
TOTAL /5 ans				180 433 360
DGD MINDEVEL sur 5 ans				500 000 000
fonds routiers				135 000 000
Total sur 5 ans				815 433 360

Source : Comptes administratifs : 2017, 2018, 2019, 2020 et 2021

1.26.3.2 Ressources mobilisables et échéances

Une analyse de la capacité financière de la Commune sur la base d'une moyenne des cinq dernières années a été réalisée afin de faire une programmation réaliste en harmonie avec les capacités réelles de la commune. Pour cela, pour financer les réalisations prévues dans le plan quinquennal, la commune entend mobiliser plusieurs sources de financement à savoir : les ressources propres qui proviennent d'une part des recettes fiscales, de l'exploitation des équipements marchands, de la mise en exploitation des ressources naturelles et d'autre part, du CAC ; Budget d'Investissement Public(BIP) ; appui des partenaires techniques et financiers.

Tableau 60 : Ressources mobilisables de la commune

Source de financement	Montant en 5ans (FCFA)	Échéances					Observations
		2022	2023	2024	2025	2026	
Recettes propres	180 433 360	46 600 000	36 086 672	36 086 672	36 086 672	36 086 672	
MINDEVEL	500 000 000	100 000 000	100 000 000	100 000 000	100 000 000	100 000 000	
Fond routier	135 000 000	27 000 000	27 000 000	27 000 000	27 000 000	27 000 000	
BIP		64 000 000					
PNDP		214 447 437					
Total	815 433 360	452 047 437	163 086 672	163 086 672	163 086 672	163 086 672	
CUMULE			615 134 109	778 220 781	941 307 453	1 104 394 125	

1.26.4 Validation des données de base par secteur

Les données de base obtenues par secteur lors des différents diagnostics et qui ont fait la situation de référence de chaque infrastructure ont été validées au cours d'un atelier tenu auquel ont pris part, les membres du Copil, les sectoriels représentés dans la commune et des partenaires au développement. Les cadres logiques élaborés sur la base de l'analyse des données et qui font une projection globale du développement de la commune ont fait l'objet d'une restitution aux responsables sectoriels départementaux respectifs et les observations relevées ont été intégrées par l'OAL.

1.26.5 Planification stratégique

1.26.5.1 Elaboration des programmes techniques (sur 05 ans)

Grâce au ranking des villages et la matrice de synthèse des idées des projets prioritaires de la Commune, le classement de financement des villages pour les cinq prochaines années a été fait par les conseillers en plénière lors de l'atelier de planification.

Tableau 61: programmes techniques sur la base des ressources mobilisables

LOCALITE S/VILLAGES	LIBELLE DES PROJETS PRIORITAIRES	COUTS ESTIMATIFS	COUTS CUMULES	2022	2023	2024	2025	2026	SECTEURS	PROGRAMMES
	Construction d'un bol de deux salles de classe à l'EP Doudoula	19 000 000	19 000 000						EDUCATION	Amélioration de l'offre des services sociaux de base
	Construction d'un bol de deux salles de classe à l'EP Gouna	19 000 000	38 000 000						EDUCATION	Amélioration de l'offre des services sociaux de base
	Equipe ment en (60) tables bancs et (02) bureau de maître à l'EP de Doudoula	2 050 000	40 050 000						EDUCATION	Amélioration de l'offre des services sociaux de base
	Equipe ment en (60) tables bancs et (02) bureau de maître à l'EP de Gouna	2 050 000	42 100 000						EDUCATION	Amélioration de l'offre des services sociaux de base
	Equipe ment en (230) tables bancs et (08) bureau de maître à l'EP	7 900 000	50 000 000						EDUCATION	Amélioration de l'offre des services sociaux

Plan Communal de Développement de Tchatibali (PCD-T)

LOCALITE S/VILLAGES	LIBELLE DES PROJETS PRIORITAIRES	COUTS ESTIMATIFS	COUTS CUMULES	2022	2023	2024	2025	2026	SECTEURS	PROGRAMMES
	de Danglao, Dousgoum, Wibiwa, Bindiriel, Dangba, Koupirda, Douaye, Bihore, Goua, Doudoula, Yekwang									de base
	Construction d'un bloc latrine à 03 compartiments à EP de Werfeo	3 500 000	53 500 000						MINEE	Promotion du développement économique et protection de l'environnement
	Réhabilitation des tronçons de route : tronçon 1 (youaye Mbogué-EP de Bindiriel) tronçon 2 (Lycée de Tchatibali-troké) tronçon 3 (construction des dalots sur l'axe Lycée de Tchatibali- Bindiriel)	27 000 000	80 500 000						Travaux Publics	Promotion du développement économique et protection de l'environnement
	Construction et réhabilitation de la route Tchatibali-Kada'a-Golondagri sur 8,8 km	214 447 437	294 947 437						Travaux Publics	Promotion du développement économique et protection de l'environnement
	Aquisition de 02 tricycles et de 03 machines à coudre	1 500 000	296 447 437						AFFAIRE SOCIALE	Amélioration de l'offre des services sociaux de base
	Aquisition d'un camion-bennes	75 000 000	371 447 437						MINDDEVEL	SUPPORT
	Matériels de repartition des engins	3 000 000	374 447 437						COMMUNE	SUPPORT
	Réhabilitation des	4 800 000	379 247 437						EAU	Amélioration de

Plan Communal de Développement de Tchatibali (PCD-T)

LOCALITE S/VILLAGES	LIBELLE DES PROJETS PRIORITAIRES	COUTS ESTIMATIFS	COUTS CUMULES	2022	2023	2024	2025	2026	SECTEURS	PROGRAMMES
	forages									l'offre des services sociaux de base
	Aquisition d'un groupe électrogène	5 000 000	384 247 437						COMMUNE	SUPPORT
	Eclairage d'une résidence d'astreinte en panneau solaire au CMA de Tchatibali	12 500 000	396 747 437						ENERGIE	Promotion du développement économique et protection de l'environnement
	Réhabilitation des lampadaires solaire	3 000 000	399 747 437						ENERGIE	Promotion du développement économique et protection de l'environnement
	Réhabilitation du tronçon Saoringwa-Gouna	4 500 000	404 247 437						Travaux Publics	Promotion du développement économique et protection de l'environnement
	Matériels informatique (plateforme numérique des Communes du Cameroun)	4 700 000	408 947 437						COMMUNE	SUPPORT
	Remboursement des dettes	4 800 000	413 747 437						COMMUNE	SUPPORT
	Maintenance et logiciel anti-virus	2 500 000	416 247 437						COMMUNE	SUPPORT
	Construction d'un forage à PMH à Baiga	8 500 000	424 747 437						EAU	Amélioration de l'offre des services sociaux de base
	Construction d'un forage à PMH à KALFOU	8 500 000	433 247 437						EAU	Amélioration de l'offre des services sociaux

Plan Communal de Développement de Tchatibali (PCD-T)

LOCALITE S/VILLAGES	LIBELLE DES PROJETS PRIORITAIRES	COUTS ESTIMATIFS	COUTS CUMULES	2022	2023	2024	2025	2026	SECTEURS	PROGRAMMES
	(MANDIKERLEKE)									de base
	Construction d'un forage à PMH à Tiliga	8 000 000	441 247 437						EAU	Amélioration de l'offre des services sociaux de base
	Construction d'un forage à PMH à Tribune-Municipale	4 800 000	446 047 437						EAU	Amélioration de l'offre des services sociaux de base
	Reboisement à Tchatibali	4 000 000	450 047 437						ENVIRONNEMENT	Promotion du développement économique et protection de l'environnement
	Achat de 12 chaises de bureau, 01 fauteuil, 02 dictionnaires, ventilateur et autres	2 000 000	452 047 437						COMMUNE	SUPPORT
	Construction de la clôture de l'EP groupe II de Tchatibali deuxième phase	35000000	487 047 437						EDUCATION	Amélioration de l'offre des services sociaux de base
	Construction de (02) hangars au marché centrale de Tchatibali	20000000	507 047 437						COMMERCE	Promotion du développement économique et protection de l'environnement
	dotation d'une décortiqueuse au groupe et association des femmes de HAIGADJEWÀ de LERE	5000000	512 047 437						AGRICULTURE	Promotion du développement économique et protection de l'environnement
Wibiwa	Construction et équipement d'un forage PMH à	8000000	520 047 437						EAU	Amélioration de l'offre des services sociaux

Plan Communal de Développement de Tchatibali (PCD-T)

LOCALITE S/VILLAGES	LIBELLE DES PROJETS PRIORITAIRES	COUTS ESTIMATIFS	COUTS CUMULES	2022	2023	2024	2025	2026	SECTEURS	PROGRAMMES
	Wibiwa quartier MBRAO									de base
PEFE	Construction et équipement d'un forage PMH à KOUPIRDA quartier	8000000	528 047 437						EAU	Amélioration de l'offre des services sociaux de base
GANE	Construction et équipement d'un forage PMH à MANDEFEGUE	8000000	536 047 437						EAU	Amélioration de l'offre des services sociaux de base
KADA'A	Construction et équipement d'un forage PMH à YON'NDJIGUI	8000000	544 047 437						EAU	Amélioration de l'offre des services sociaux de base
DOUSGOM	Construction et équipement d'un forage PMH à FLYING	8000000	552 047 437						EAU	Amélioration de l'offre des services sociaux de base
	Réhabilitation de la route sur l'axe : Carrefour GOUARE-Carrefour DOUAYE-route GOUNNA et ouverture de la routeDOUAYE-DANGLAO	27000000	579 047 437						Travaux Publics	Amélioration de l'offre des services sociaux de base
	Appui en areillages aux personnes socialement vulnérable	1500000	580 547 437						AFFAIRE SOCIALE	Amélioration de l'offre des services sociaux de base
	Appui aux championnats des jeunes pendant les vacances	1500000	582 047 437						JEUNESSE	Promotion de la citoyenneté, de la culture, des sports et appui à la jeunesse

Plan Communal de Développement de Tchatibali (PCD-T)

LOCALITE S/VILLAGES	LIBELLE DES PROJETS PRIORITAIRES	COUTS ESTIMATIFS	COUTS CUMULES	2022	2023	2024	2025	2026	SECTEURS	PROGRAMMES
	Reboisement des espaces dégradé de la localité de Tchatibali	5000000	587 047 437						ENVIRONNEMENT	Promotion du développement économique et protection de l'environnement
Baïga	Construction équipement d'un forage PMH au CES de Baïga	8 000 000	595 047 437						EAU	Amélioration de l'offre des services sociaux de base
Koupirda	Construction d'un bloc de deux salles de classes à l'EP de Koupirda centre ;	19000000	614 047 437						EDUCATION	Amélioration de l'offre des services sociaux de base
	Appui aux associations culturelles à l'organisation des festives	1086672	615 134 109						CULTURE	Promotion de la citoyenneté, de la culture, des sports et appui à la jeunesse
	Aménagement du Lac Municipal	90000000	705 134 109						ENVIRONNEMENT	Promotion du développement économique et protection de l'environnement
	Réhabilitation des salles de classes de L'EP de TCHAFUING	4500000	709 634 109						EDUCATION	Amélioration de l'offre des services sociaux de base
	Réhabilitation des salles de classes de L'EP de DANGBA	4500000	714 134 109						EDUCATION	Amélioration de l'offre des services sociaux de base
	Equipement en 30 table bancs à DANGBA	1000000	715 134 109						EDUCATION	Amélioration de l'offre des services sociaux de base

Plan Communal de Développement de Tchatibali (PCD-T)

LOCALITE S/VILLAGES	LIBELLE DES PROJETS PRIORITAIRES	COUTS ESTIMATIFS	COUTS CUMULES	2022	2023	2024	2025	2026	SECTEURS	PROGRAMMES
	Ouverture de la route carrefour bistoing-kokra-GOUA sur XX km ;	27000000	742 134 109						Travaux Publics	Promotion du développement économique et protection de l'environnement
	Appui en areillages aux personnes socialement vulnérable	1500000	743 634 109						AFFAIRE SOCIALE	Amélioration de l'offre des services sociaux de base
	Appui aux championat des jeunes pendant les vacances	1500000	745 134 109						JEUNESSE	Promotion de la citoyenneté, de la culture, des sports et appui à la jeunesse
	Lutte contre pollution des dechet plastique	5000000	750 134 109						ENVIRONNEMENT	Promotion du développement économique et protection de l'environnement
	Dotation de deux moulins à moudre les céréales à gestion communautaire par quartier de Saouringwa	8 000 000	758 134 109						AGRICULTURE	Promotion du développement économique et protection de l'environnement
	Construction et équipement d'un forage pastoral à énergie solaire à Bindiryel ;	20000000	778 134 109						ELEVAGE	Promotion du développement économique et protection de l'environnement
	Appui aux association des artisans à l'organisation des exposition	86672	778220781						CULTURE	Promotion de la citoyenneté, de la culture, des sports et appui à la jeunesse

Plan Communal de Développement de Tchatibali (PCD-T)

LOCALITE S/VILLAGES	LIBELLE DES PROJETS PRIORITAIRES	COUTS ESTIMATIFS	COUTS CUMULES	2022	2023	2024	2025	2026	SECTEURS	PROGRAMMES
	Equipement 21 EP(EP BAIGA, EP BINDIRYEL, EP DANGBA, EP, DANGLAO, EP DOUAYE, EP DOUDOUA ; EP DOUSGOM, EP GANE, EP GOUARE, EP GOUNA, EP KADA'A, EP KAMA, EP KOPIRDA, EP MANDIKERLEKE, EP MANDJAKMA, EP MANHOUNOUGA, EP TCHAFUING, EP TROKE, EP WERFEO, EP YEKWANG, EP YONDIKILADA)	31500000	809720781						EDUCATION	Amélioration de l'offre des services sociaux de base
	Construction équipement d'un forage PMH à Hooling	8000000	817720781						EAU	Amélioration de l'offre des services sociaux de base
	Construction équipement d'un forage PMH à Mamaroua	8000000	825720781						EAU	Amélioration de l'offre des services sociaux de base
	Construction équipement d'un forage PMH à Yongndiki	8000000	833720781						EAU	Amélioration de l'offre des services sociaux de base
	Construction et équipement des blocs latrine dans les EP ((EP BAIGA, EP DANGBA, EP BILINGUE SAOURINGWA, EP	28000000	861720781						MINEE	Promotion du développement économique et protection de l'environnement

Plan Communal de Développement de Tchatibali (PCD-T)

LOCALITE S/VILLAGES	LIBELLE DES PROJETS PRIORITAIRES	COUTS ESTIMATIFS	COUTS CUMULES	2022	2023	2024	2025	2026	SECTEURS	PROGRAMMES
	GOUARE, EP GOUNA, EP KADA'A, EP KAMA, EP WIBIWA)									
	Construction d'un hangar au marché de saouringwa	8250000	869970781						COMMERCE	Promotion du développement économique et protection de l'environnement
	Construction d'un hangar au marché de DOUAYE	8250000	878220781						COMMERCE	Promotion du développement économique et protection de l'environnement
	Ouverture de la route carrefour SAOURINGWA-HOOLING-MANDIKERLE-CARREFOUR DOUAYE sur XX km ;	27000000	905220781						Traveux Publics	Promotion du développement économique et protection de l'environnement
	Appui en areillages aux personnes socialement vulnérable	1500000	906720781						AFFAIRE SOCIALE	Amélioration de l'offre des services sociaux de base
	Appui aux championat des jeunes pendant les vaccance	1500000	908220781						JEUNESSE	Promotion de la citoyenneté, de la culture, des sports et appui à la jeunesse
	Reboisement des espaces dégradé de la localité de Tchatibali	5000000	913220781						ENVIRONNEMENT	Promotion du développement économique et protection de l'environnement
	Construction	8 000 000	921220781						EAU	Amélioration de

Plan Communal de Développement de Tchatibali (PCD-T)

LOCALITE S/VILLAGES	LIBELLE DES PROJETS PRIORITAIRES	COUTS ESTIMATIFS	COUTS CUMULES	2022	2023	2024	2025	2026	SECTEURS	PROGRAMMES
	équipement d'un forage PMH au lycée de Tchatibali									l'offre des services sociaux de base
	Construction d'un bloc de deux salles de classes à l'EP de manohuoga	19000000	940220781						EDUCATION	Amélioration de l'offre des services sociaux de base
	Appui aux associations cultrelle à l'organisation des festivals	1086672	941307453						CULTURE	Promotion de la citoyenneté, de la culture, des sports et appui à la jeunesse
	Construction de l'auberge municipale de la commune de Tchatibali	100000000	1041307453						Traveux Publics	SUPPORT
	Réhabilitation de la route sur l'axe : EP GOUA-Tchafouing-werféo-manhounega sur 10 Km	27000000	1068307453						Traveux Publics	Promotion du développement économique et protection de l'environnement
	Appui en appareillages aux personnes socialement vulnérable	1500000	1069807453						AFFAIRE SOCIALE	Amélioration de l'offre des services sociaux de base
	Appui aux championat des jeunes pendant les vaccance	1500000	1071307453						JEUNESSE	Promotion de la citoyenneté, de la culture, des sports et appui à la jeunesse
	aménagement d'un espace vert dans la ville de Tchatibali	5000000	1076307453						ENVIRONNEMENT	Promotion du développement économique et protection de l'environnement

Plan Communal de Développement de Tchatibali (PCD-T)

LOCALITE S/VILLAGE S	LIBELLE DES PROJETS PRIORITAIRES	COUTS ESTIMATIFS	COUTS CUMULES	2022	2023	2024	2025	2026	SECTEURS	PROGRAMMES
	Appuis matériel et financier aux GIC des agro-éleveurs de Dousgoum ;	1 000 000	1077307453						AGRICULTURE	Promotion du développement économique et protection de l'environnement
	Dotation de deux moulins à moudre les céréales à gestion communautaire à DOUDOULA	3 500 000	1080807453						AGRICULTURE	Promotion du développement économique et protection de l'environnement
	Construction et équipement d'un bloc de deux salles de classes au lycée de Douaye ;	22 050 000	1102857453						EDUCATION	Amélioration de l'offre des services sociaux de base
	Appui aux associations culturelles à l'organisation des festives	1536672	1104394125						CULTURE	Promotion de la citoyenneté, de la culture, des sports et appui à la jeunesse

Source : diagnostic participative niveau village/conseille municipale/BIPa

1.26.5.2 : Identification des poids des différents programmes

Tableau 62 : Différents programmes techniques

Programmes	Coût	Proportion(%)
Amélioration de l'offre des services sociaux de base	308 650 000	28
Promotion du développement économique et protection de l'environnement	588 947 437	53
Promotion de la citoyenneté, de la culture, des sports et appui à la jeunesse	9 796 688	1
SUPPORT	197 000 000	18
TOTAL	1 104 394 125	100

Source :

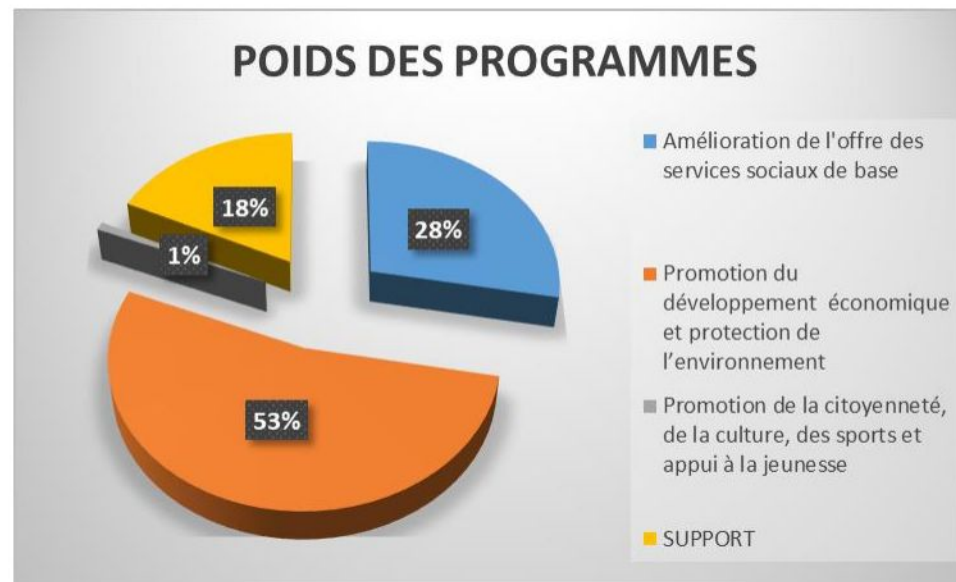


Figure 18 : Camembert de représentation des poids des différents programmes techniques

1.26.5.3 Programme d'Amélioration de l'offre des services sociaux de base

Tableau 63 : Poids des différentes Actions du Programme d'Amélioration de l'offre des services sociaux de base

Programmes	Coût	Proportion(%)
AFFAIRE SOCIAL	7 500 000	2
EAU	114 600 000	37
EDUCATION	186 550 000	60
TOTAL	308 650 000	100



Figure 19 : Camembert de représentation des poids des actions du programme technique 1

1.26.5.4 Programme de Promotion du développement économique et protection de l'environnement

Tableau 64 : Poids des différentes Actions du Programme de Promotion du développement économique et protection de l'environnement

Programmes	Coût	Proportion(%)
AGICULTURE	17 500 000	3
COMMERCE	36 500 000	6
ELEVAGE	20 000 000	3
ENERGIE	15 500 000	3
ENVIRONNEMENT	114 000 000	19
MINEE	31 500 000	5
TRAVAUX PUBLICS	353 947 437	60
TOTAL	588 947 437	100



Figure 20 : Camembert de représentation des poids des actions du programme technique 2

1.26.5.5 Programme de Promotion de la citoyenneté, de la culture, des sports et appui à la jeunesse

Tableau 65 : Poids des différentes Actions du Promotion de la citoyenneté, de la culture, des sports et appui à la jeunesse

Programmes	Coût	Proportion(%)
CULTURE	36 996 688	86
JEUNESSE	6 000 000	14
TOTAL	42 996 688	100

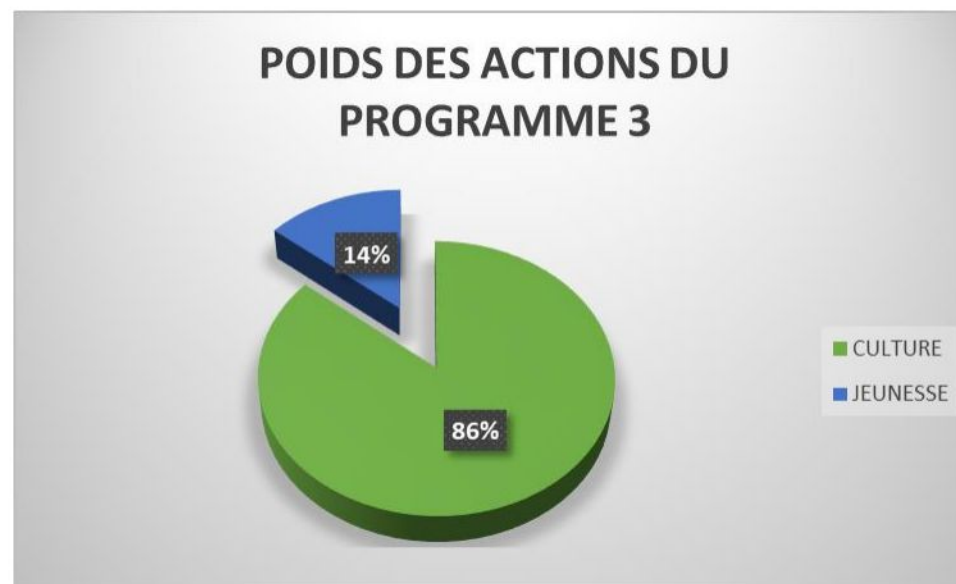


Figure 21 : Camembert de représentation des poids des actions du programme technique 3

1.26.5.6 Programme support

Tableau 66: Poids des différentes Actions du programme support

Programmes	Coût	Proportion(%)
COMMUNE	22 000 000	11
MINDDEVEL	75 000 000	38
TRAVAUX PUBLICS	100 000 000	51
TOTAL	197 000 000	100

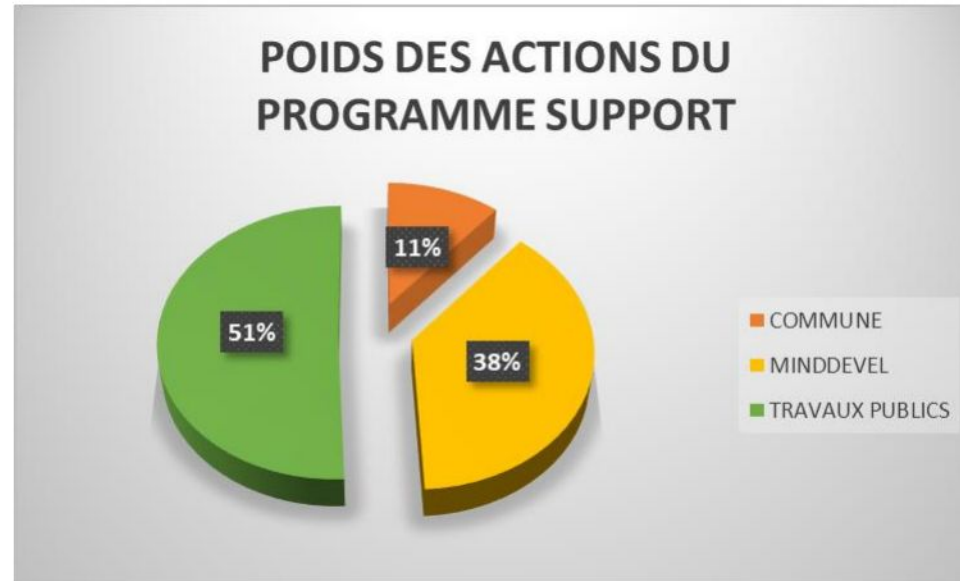


Figure 22 : Camembert de représentation des poids des actions du programme support

1.27 Synthèses des programmes

1.27.1 Détermination du niveau d'accès aux services sociaux de base

Tableau 67 : Synthèse des programmes du plan quinquennal

Programmes	Secteurs	Activités	Nombre actuel (a)	Besoin exprimé dans le cadre logique (b)	Total (T=a+b)	Taux actuel $Ta=(a/T)*100$	Nombre prévu dans le programme sur 5 ans (Np)	Taux d'amélioration $Tam=(Np/T)*100$	Valeur cible (V=Ta+Tam)
Amélioration de l'offre des services sociaux de base	Education de base	Améliorer le taux de couverture en salles de classe au primaire dans la commune	99	122	221	0,447963801	6	3%	48%
		Améliorer le taux d'accès aux table-bancs au primaire dans la commune	2553	3047	5600	0,455892857	650	12%	57%
		Améliorer le taux de couverture en blocs latrines au primaire	18	29	47	0,382978723	9	19%	57%

Plan Communal de Développement de Tchatibali (PCD-T)

Programmes	Secteurs	Activités	Nombre actuel (a)	Besoin exprimé dans le cadre logique (b)	Total (T=a+b)	Taux actuel $Ta=(a/T)*100$	Nombre prévu dans le programme sur 5 ans (Np)	Taux d'amélioration $Tam=(Np/T)*100$	Valeur cible (V=Ta+Tam)
		Améliorer le taux de sécurisation des écoles par les clotures dans les EP	0	32	32	0	1	3%	3%
	Enseignements secondaires	Améliorer le taux de couverture en bloc de 02 salles de classe au secondaire	0	1997	1997	0	1	0%	0%
	Eau	Améliorer le taux de réhabilitation des points eau en panne dans la commune	40	2	42	0,952380952	1	2%	98%
		Améliorer le taux de couverture en eau potable dans la commune	80	185	265	0,301886792	14	5%	35%
	AFFAIRE SOCIAL	Aquisition de 02 tricycles et de 03 machines à coudre	0	60	60	0	10	17%	17%
		Appui en appareillages aux personnes socialement vulnérable	92	192	284	0,323943662	50	18%	50%
Promotion du développement économique et protection de l'environnement		Améliorer la circulation de personnes et biens par l'ouverture, la construction et la réhabilitation des axes routiers de la commune	25	25	50	0,5	6	12%	62%
	AGRICULTURE	Améliorer le taux d'accès aux infrastructures de transformation des produits vivriers	5	18	23	0,217391304	4	17%	39%
	Elevage	Améliorer le taux de couverture en forages pastoraux équipés des panneaux solaires dans la Commune	0	6	6	0	1	17%	17%

1.28 Analyse évaluative des programmes par rapport à l'atteinte des ODD (outil GADD)

Tableau 68 : Évaluation des programmes par rapport à l'atteinte des ODD

Projet :	PLAN COMMUNAL DE DEVELOPPEMENT DE TCHATIBALI	
Date :	30 juin 2022	
DIMENSION	Pondération moyenne	Performance moyenne
SOCIALE	2,1	60%
ÉCOLOGIQUE	1,6	55%
ÉCONOMIQUE	1,8	48%
CULTURELLE	2,0	42%
ÉTHIQUE	1,9	67%
GOVERNANCE	2,1	49%

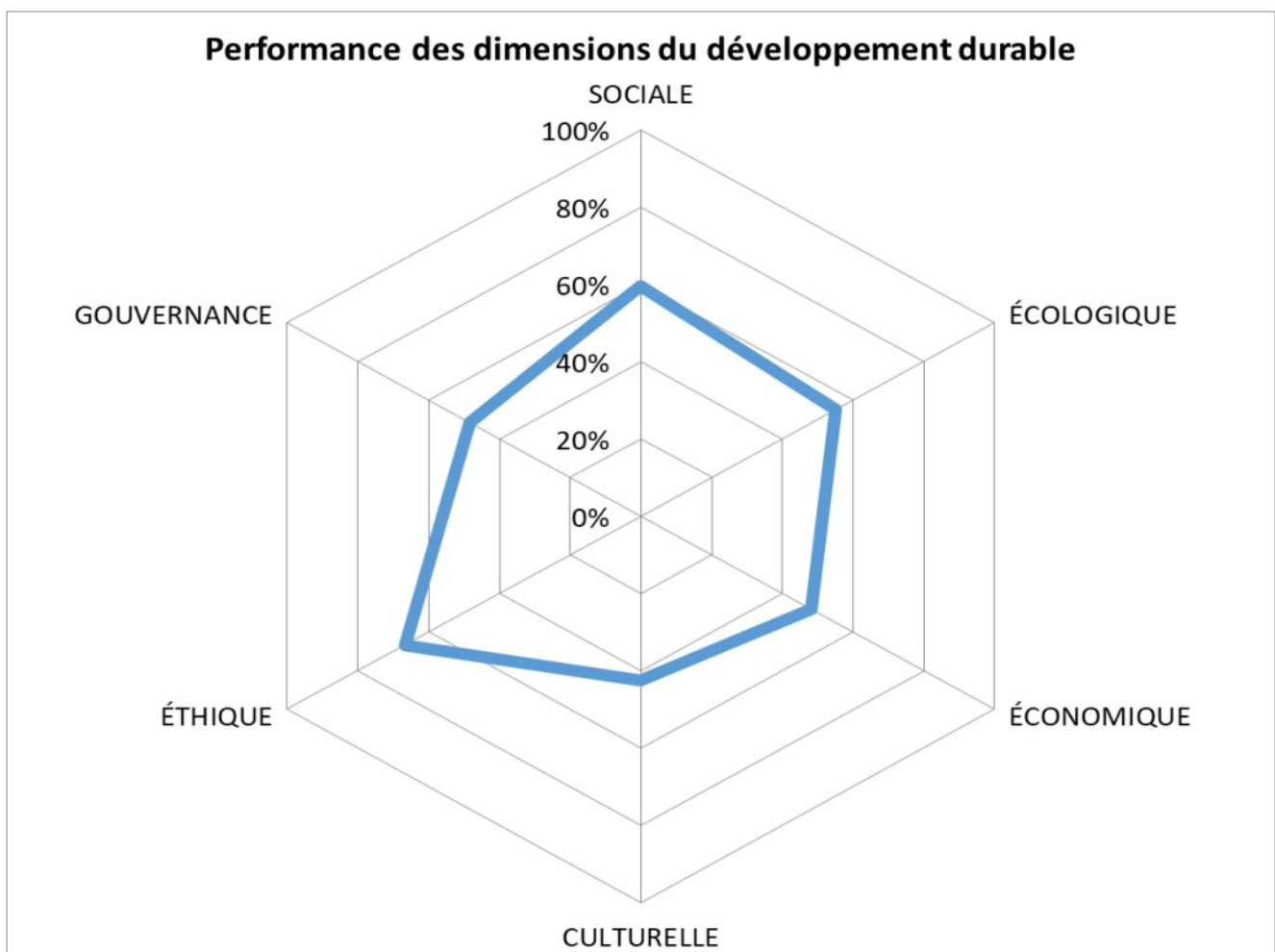


Figure 23 : performance des dimensions du développement durable

DIMENSION SOCIALE		
THÈME	Pondération moyenne	Performance moyenne
Lutte contre la pauvreté	3,0	67%
Eau	2,3	51%
Alimentation	2,2	55%
Santé	1,8	54%
Sécurité	2,0	59%
Éducation	2,0	49%
Collectivité et implication	1,7	55%
Établissements humains	2,0	78%
Genre	2,7	69%

Performance des thèmes de la dimension sociale

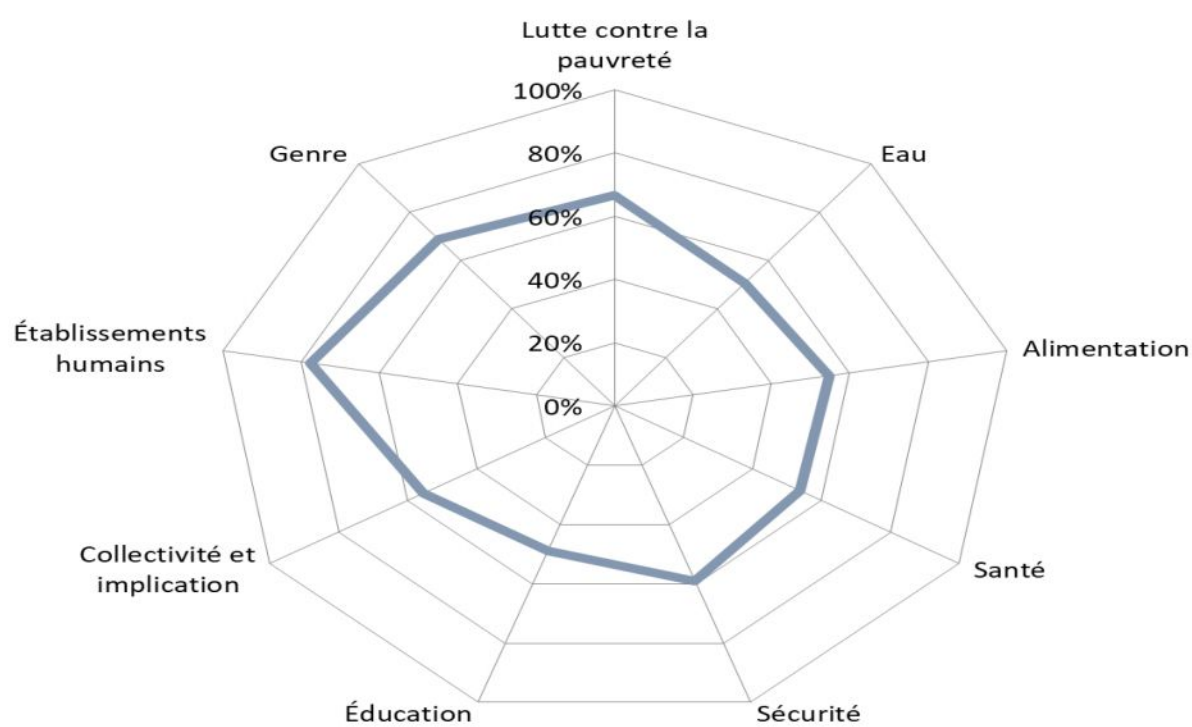


Figure 24 : Prépondération et performance des thèmes de la dimension sociale

DIMENSION ÉCOLOGIQUE		
THÈME	Pondération moyenne	Performance moyenne
Écosystèmes	1,0	59%
Biodiversité	1,7	59%
Ressources	1,8	56%
Extrants	1,6	63%
Usages du territoire	2,7	56%
Changements climatiques	1,6	40%

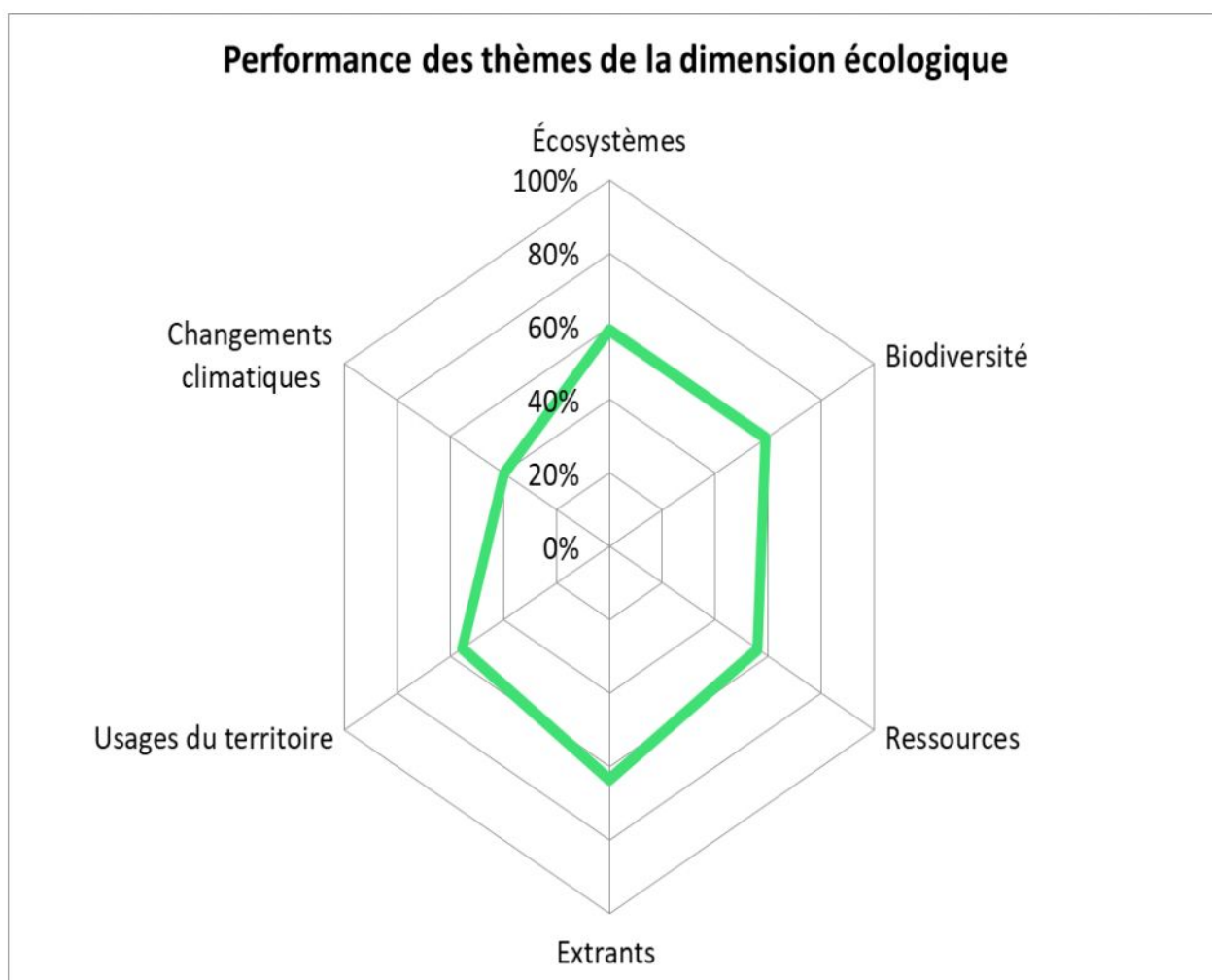


Figure 25 : prépondération et performance des thèmes de la dimension écologique

DIMENSION ÉCONOMIQUE		
THÈME	Pondération moyenne	Performance moyenne
Production responsable	1,4	65%
Consommation responsable	2,0	55%
Viabilité économique	3,0	47%
Travail	1,5	73%
Richesses et prospérité	2,0	31%
Énergie	1,0	57%
Entreprenariat	1,0	50%
Modèles économiques	2,0	34%

Performance des thèmes de la dimension économique

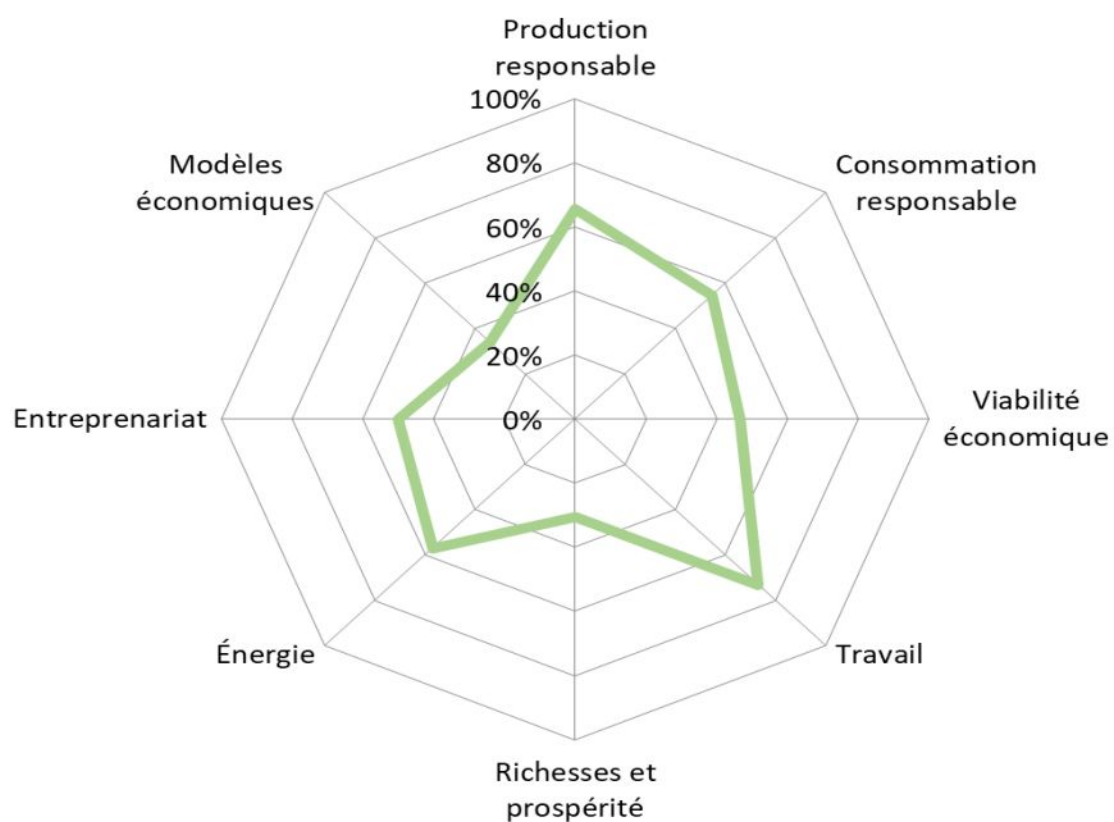


Figure 26 : prépondération et performance des thèmes de la dimension économique

DIMENSION CULTURELLE		
THÈME	Pondération moyenne	Performance moyenne
Transmission du patrimoine culturel	2,0	56%
Pratiques culturelles et artistiques	2,8	35%
Diversité culturelle	1,0	45%
Contribution de la culture au développement	2,0	32%

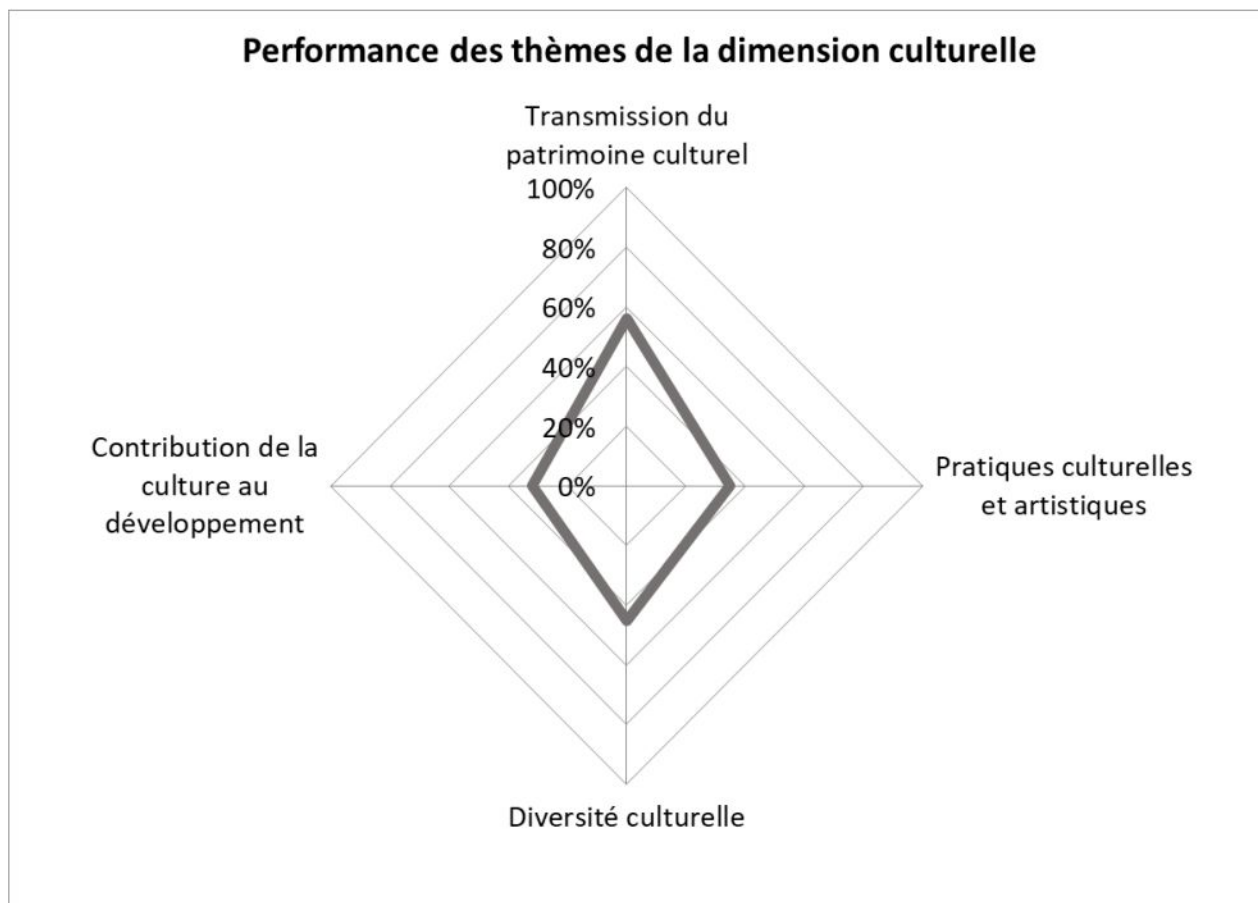


Figure 27 : prépondération et performance des thèmes de la dimension culturelle

DIMENSION ÉTHIQUE		
THÈME	Pondération moyenne	Performance moyenne
Responsabilité	2,7	59%
Paix	1,8	78%
Bienveillance	1,0	34%
Partage	1,7	67%
Démarche éthique	2,0	89%

Performance des thèmes de la dimension éthique

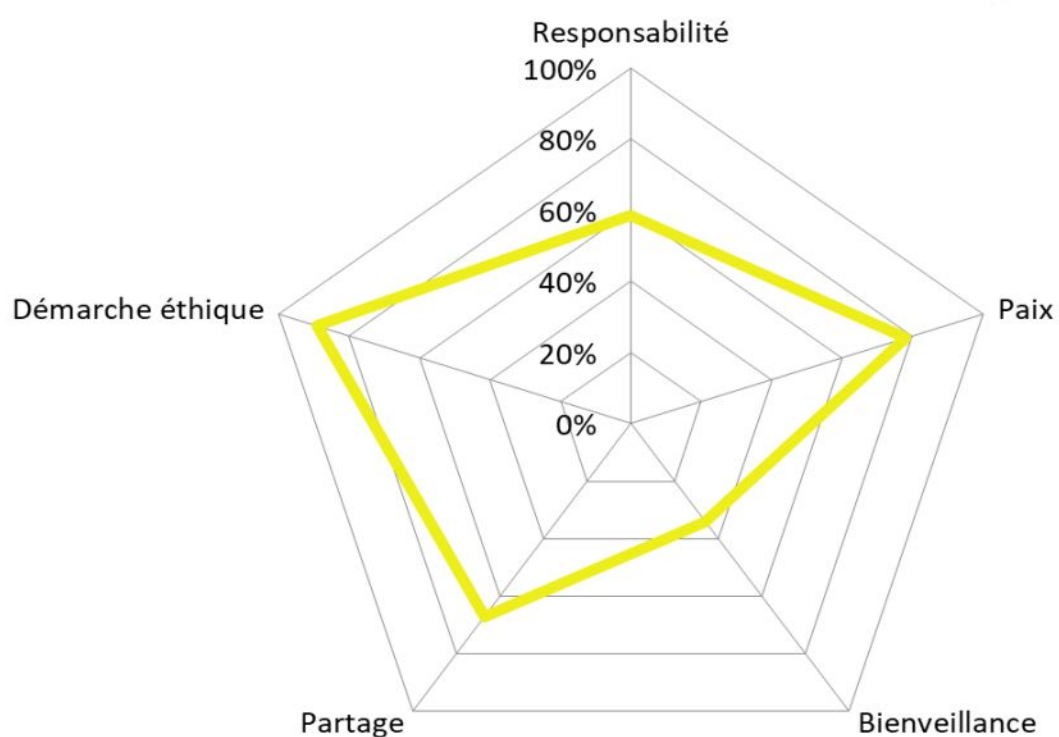


Figure 28 : Prépondération et performance des thèmes de la dimension éthique

DIMENSION GOUVERNANCE		
THÈME	Pondération moyenne	Performance moyenne
Institutions	1,0	24%
Instruments et processus	1,5	59%
Participation et citoyenneté	3,0	34%
Subsidiarité	1,0	43%
Intégration locale	3,0	32%
Information	3,0	87%
Innovation	1,0	23%
Gestion du risque et résilience	2,0	58%

Performance des thèmes de la dimension gouvernance

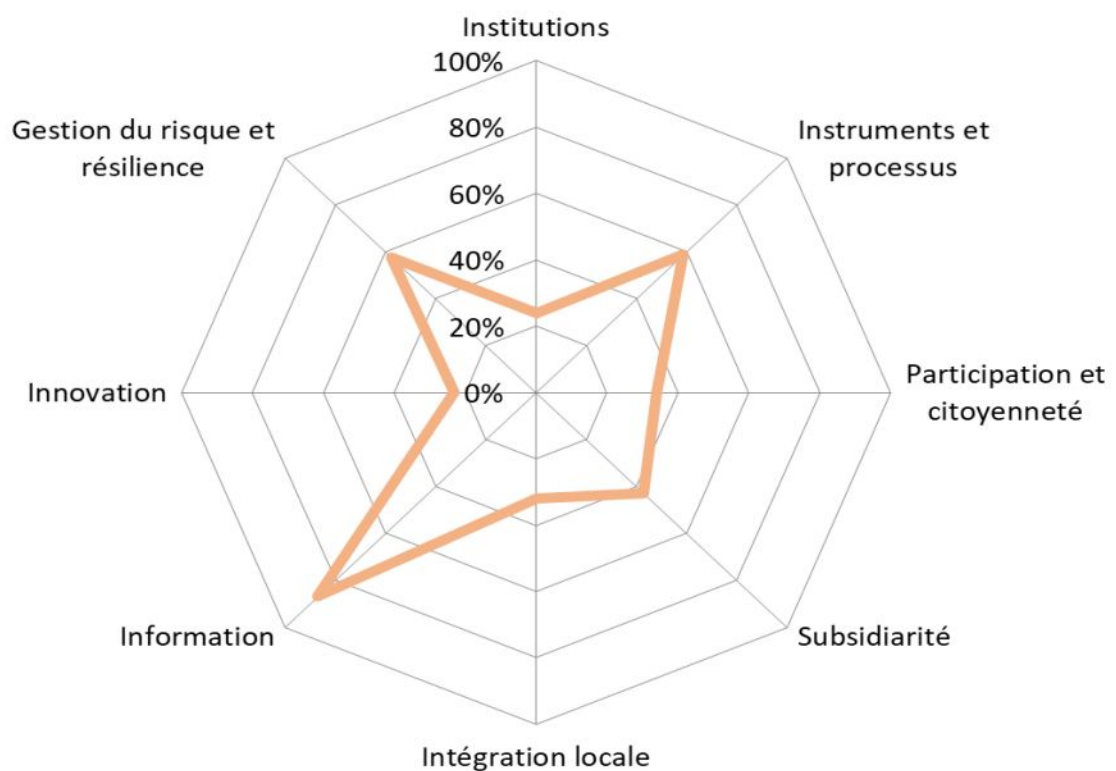


Figure 29 : Pondération et performance des thèmes de la dimension gouvernance

PROGRAMMATION

1.29 Planification opérationnelle

1.29.1 Cadre de dépense à moyen terme (CDMT) des projets prioritaires

Le CDMT est une programmation qui se fait sur (03) trois années. Pour le compte de la Commune de Tchatibali, elle se présente tel que contenu dans le tableau suivant :

Tableau 69 : cadre de dépense à moyen terme (CDMT) sur trois années

LIBELLE DES PROJETS PRIORITAIRES	COUTS ESTIMATIFS	COUTS CUMULES	2022	2023	2024	SECTEURS	PROGRAMMES
Construction d'un bol de deux salles de classe à l'EP Doudoula	19 000 000	19 000 000				EDUCATION	Amélioration de l'offre des services sociaux de base
Construction d'un bol de deux salles de classe à l'EP Gouna	19 000 000	38 000 000				EDUCATION	Amélioration de l'offre des services sociaux de base
Equipement en (60) tables bancs et (02) bureau de maître à l'EP de Doudoula	2 050 000	40 050 000				EDUCATION	Amélioration de l'offre des services sociaux de base
Equipement en (60) tables bancs et (02) bureau de maître à l'EP de Gouna	2 050 000	42 100 000				EDUCATION	Amélioration de l'offre des services sociaux de base
Equipement en (230) tables bancs et (08) bureau de maître à l'EP de Danglao, Dousgoum, Wibiwa, Bindiriel, Dangba, Koupirda, Douaye, Bihore, Goua, Doudoula, Yekwang	7 900 000	50 000 000				EDUCATION	Amélioration de l'offre des services sociaux de base
Construction d'un bloc latrine à 03 compartiments à EP de Werfeo	3 500 000	53 500 000				MINEE	Promotion du développement économique et protection de l'environnement
Réhabilitation des tronçons de route : tronçon 1 (youaye Mbogué-EP de Bindiriel) tronçon 2 (Lycée de Tchatibali-troké) tronçon 3 (construction des dalots sur l'axe Lycée de Tchatibali- Bindiriel)	27 000 000	80 500 000				Travaux Publics	Promotion du développement économique et protection de l'environnement
Construction et réhabilitation de la route Tchatibali-Kada'a-Golondagri	214 447 437	294 947 437				Travaux Publics	Promotion du développement économique et protection de l'environnement

Plan Communal de Développement de Tchatibali (PCD-T)

LIBELLE DES PROJETS PRIORITAIRES	COUTS ESTIMATIFS	COUTS CUMULES	2022	2023	2024	SECTEURS	PROGRAMMES
sur 8,8 km							
Aquisition de 02 tricycles et de 03 machines à coudre	1 500 000	296 447 437				AFFAIRE SOCIALE	Amélioration de l'offre des services sociaux de base
Aquisition d'un camion-bennes	75 000 000	371 447 437				MINDDEVEL	SUPPORT
Materiels de repartion des et engins	3 000 000	374 447 437				COMMUNE	SUPPORT
Réhabilitation des forages	4 800 000	379 247 437				EAU	Amélioration de l'offre des services sociaux de base
Aquisition d'un groupe électrogène	5 000 000	384 247 437				COMMUNE	SUPPORT
Eclairage d'une résidence d'astreinte en panneau solaire au CMA de Tchatibali	12 500 000	396 747 437				ENERGIE	Promotion du développement économique et protection de l'environnement
Réhabilitation des lampadaires solaire	3 000 000	399 747 437				ENERGIE	Promotion du développement économique et protection de l'environnement
Réhabilitation du tronçon Saoringwa-Gouna	4 500 000	404 247 437				Travaux Publics	Promotion du développement économique et protection de l'environnement
Matériels informatique (plateforme numérique des Communes du Cameroun)	4 700 000	408 947 437				COMMUNE	SUPPORT
Remboursement des dettes	4 800 000	413 747 437				COMMUNE	SUPPORT
Maintenance et logiciel anti-virus	2 500 000	416 247 437				COMMUNE	SUPPORT
Construction d'un forage à PMH à Baiga	8 500 000	424 747 437				EAU	Amélioration de l'offre des services sociaux de base
Construction d'un forage à PMH à KALFOU (MANDIKERLEKE)	8 500 000	433 247 437				EAU	Amélioration de l'offre des services sociaux de base
Construction d'un forage à PMH à Tiliga	8 000 000	441 247 437				EAU	Amélioration de l'offre des services sociaux de base
Construction d'un forage à PMH à Tribune-Municipale	4 800 000	446 047 437				EAU	Amélioration de l'offre des services sociaux de base
Reboisement à Tchatibali	4 000 000	450 047 437				ENVIRONNEMENT	Promotion du développement économique et protection de l'environnement
Achat de 12 chaises de bureau, 01 fauteuil, 02 dictionnaires, ventilateur et autres	2 000 000	452 047 437				COMMUNE	SUPPORT

Plan Communal de Développement de Tchatibali (PCD-T)

LIBELLE DES PROJETS PRIORITAIRES	COUTS ESTIMATIFS	COUTS CUMULES	2022	2023	2024	SECTEURS	PROGRAMMES
Construction de la clôture de l'EP groupe II de Tchatibali deuxième phase	35000000	487 047 437				EDUCATION	Amélioration de l'offre des services sociaux de base
Construction de (02) hangars au marché centrale de Tchatibali	20000000	507 047 437				COMMERCE	Promotion du développement économique et protection de l'environnement
dotation d'une décortiqueuse au groupe et association des femmes de HAIGADJEWLA de LERE	5000000	512 047 437				AGRICULTURE	Promotion du développement économique et protection de l'environnement
Construction et équipement d'un forage PMH à Wibiwa quartier MBRAO	8000000	520 047 437				EAU	Amélioration de l'offre des services sociaux de base
Construction et équipement d'un forage PMH à Wibiwa quartier KOUPIRDA	8000000	528 047 437				EAU	Amélioration de l'offre des services sociaux de base
Construction et équipement d'un forage PMH à Wibiwa quartier MANDEFEUGUE	8000000	536 047 437				EAU	Amélioration de l'offre des services sociaux de base
Construction et équipement d'un forage PMH à Wibiwa quartier YON'NDJIGUI	8000000	544 047 437				EAU	Amélioration de l'offre des services sociaux de base
Construction et équipement d'un forage PMH à Wibiwa quartier FLYING	8000000	552 047 437				EAU	Amélioration de l'offre des services sociaux de base
Réhabilitation de la route sur l'axe : Carrefour GOUAR-Carrefour DOUAYE-route GOUNNA et ouverture de la routeDOUAYE-DANGLAO	27000000	579 047 437				Travaux Publics	Amélioration de l'offre des services sociaux de base
Appui en arpillages aux personnes socialement vulnérable	1500000	580 547 437				AFFAIRE SOCIALE	Amélioration de l'offre des services sociaux de base
Appui aux championnat des jeunes pendant les vacance	1500000	582 047 437				JEUNESSE	Promotion de la citoyenneté, de la culture, des sports et appui à la jeunesse
Reboisement des espaces dégradé de la localité de Tchatibali	5000000	587 047 437				ENVIRONNEMENT	Promotion du développement économique et protection de l'environnement

Plan Communal de Développement de Tchatibali (PCD-T)

LIBELLE DES PROJETS PRIORITAIRES	COUTS ESTIMATIFS	COUTS CUMULES	2022	2023	2024	SECTEURS	PROGRAMMES
Construction équipement d'un forage PMH au CES de Baïga	8 000 000	595 047 437				EAU	Amélioration de l'offre des services sociaux de base
Construction d'un bloc de deux salles de classes à l'EP de Koupirda centre ;	19000000	614 047 437				EDUCATION	Amélioration de l'offre des services sociaux de base
Appui aux associations culturelles à l'organisation des festives	1086672	615 134 109				CULTURE	Promotion de la citoyenneté, de la culture, des sports et appui à la jeunesse
Aménagement du Lac Municipal	90000000	705 134 109				ENVIRONNEMENT	Promotion du développement économique et protection de l'environnement
Réhabilitation des salles de classes de L'EP de TCHAFUING	4500000	709 634 109				EDUCATION	Amélioration de l'offre des services sociaux de base
Réhabilitation des salles de classes de L'EP de DANGBA	4500000	714 134 109				EDUCATION	Amélioration de l'offre des services sociaux de base
Equipeement en 30 table bancs à DANGBA	1000000	715 134 109				EDUCATION	Amélioration de l'offre des services sociaux de base
Ouverture de la route carrefour bistoing-kokra-GOUA sur XX km ;	27000000	742 134 109				Travaux Publics	Promotion du développement économique et protection de l'environnement
Appui en areillages aux personnes socialement vulnérable	1500000	743 634 109				AFFAIRE SOCIALE	Amélioration de l'offre des services sociaux de base
Appui aux championat des jeunes pendent les vaccance	1500000	745 134 109				JEUNESSE	Promotion de la citoyenneté, de la culture, des sports et appui à la jeunesse
Lutte contre pollution des dechet plastique	5000000	750 134 109				ENVIRONNEMENT	Promotion du développement économique et protection de l'environnement
Dotation de deux moulins à moudre les céréales à gestion communautaire par quartier de Saouringwa	8 000 000	758 134 109				AGRICULTURE	Promotion du développement économique et protection de l'environnement
Construction et équipement d'un forage pastoral à énergie solaire à Bindiryel ;	20000000	778 134 109				ELEVAGE	Promotion du développement économique et protection de l'environnement
Appui aux association des artisans à l'organisation des expositions	86672	778220781				CULTURE	Promotion de la citoyenneté, de la culture, des sports et appui à la jeunesse

1.29.2 Cadre sommaire de gestion environnementale et sociale du CDMT

1.29.2.1 Cadre de gestion environnementale sommaire

Le tableau ci-dessous résume les différents impacts environnementaux des microprojets envisagés dans le CDMT et le PIA et les mesures prises pour les endiguer

Tableau 70: Principaux impacts environnementaux potentiels

Type de microprojets contenus dans le programme triennal et du PIA	Impacts environnementaux positifs possibles	Mesures environnementales d'optimisation	Impacts environnementaux négatifs possibles (risques environnementaux)	Mesures environnementales d'atténuation
Microprojets de construction des infrastructures communautaires de base				
	<ul style="list-style-type: none"> - Équipement de la localité, - Viabilisation, valorisation équipement et structuration des infrastructures et des espaces scolaires local, - Équipement et viabilisation de l'espace scolaire local, - Viabilisation, valorisation équipement et structuration des 	<ul style="list-style-type: none"> - Sensibiliser les riverains et les travailleurs sur le SIDA - Éviter d'implanter les ouvrages dans les zones de parcs et aires protégées ; - Mettre en dépôt des déchets dans les anciennes zones d'emprunt ; 	<ul style="list-style-type: none"> - Risques liés au choix d'un site inapproprié ou non constructible pour l'implantation du projet ; - Érosions dues à l'exploitation des zones d'emprunts/carrières de graviers ou de sable et/ou à l'excavation du site du projet ; - Inondations et stagnation des eaux aux alentours de l'ouvrage ; - Perte des espèces ligneuses liée au dégagement du site ; - Pollution et déversement des huiles de vidanges ; - Pollution de l'air par la poussière due au transport des matériaux et circulation des engins ; 	<ul style="list-style-type: none"> - Éviter systématiquement d'implanter les ouvrages dans les zones sensibles telles que marécages, zones sacrées, lits des cours d'eau, flancs de montagnes ; - Remettre en l'état les zones d'emprunt, en respectant les pentes du terrain naturel - Reboiser et enherber les zones affectées ; - Utiliser les engins adaptés et peu polluants et entretenir régulièrement les modules usagés (filtres à huile. ex.) ; - Mettre en place des bacs de récupération des huiles usagées et les

Plan Communal de Développement de Tchatibali (PCD-T)

Type de microprojets contenus dans le programme triennal et du PIA	Impacts environnementaux positifs possibles	Mesures environnementales d'optimisation	Impacts environnementaux négatifs possibles (risques environnementaux)	Mesures environnementales d'atténuation
	infrastructures et des espaces hospitaliers locaux		<ul style="list-style-type: none"> - Pollution due aux déchets générés du fait des travaux ; - Impacts liés aux déchets solides générés du fait de l'exploitation de l'ouvrage 	<p>retourner aux entreprises spécialisées pour destruction ;</p> <ul style="list-style-type: none"> - Éviter de déposer les déchets dans les cours d'eau (à au moins 100m des cours d'eau) ; - Prévoir des bacs de récupération des déchets solides qui seront acheminés à la décharge
Microprojets hydrauliques				
	<ul style="list-style-type: none"> - Gestion durable des ressources en eau 	<ul style="list-style-type: none"> - Reboiser au-delà de l'emprise de l'ouvrage ou convenir sur un site à reboiser ; - Éviter de déposer les déchets auprès de l'ouvrage (à au moins 100 m, et les étaler) - Mettre en dépôt les déchets dans les anciennes zones d'emprunt 	<ul style="list-style-type: none"> - Risques liés à l'acquisition des terres pour l'implantation du projet ; - Pollution du point d'eau soit par les produits phytosanitaires ; soit par la latrine ; - Impacts liés à la pollution et déversement des huiles de vidanges de l'engin d'exhaure ; - Pollution de l'air par la poussière due au transport des matériaux et circulation des engins ; - Perte des espèces ligneuses liée au dégagement du site ; - Perturbation de la qualité de l'eau ; 	<ul style="list-style-type: none"> - Éviter systématiquement d'implanter les ouvrages dans les zones sensibles telles que marécages, zones sacrées, lits des cours d'eau, parcs et aires protégées, zones de frayère, flancs de montagnes ; - Interdire les champs utilisant les produits phytosanitaires aux abords immédiats de l'ouvrage (maintenir une distance d'au moins 300m) ; - Maintenir les latrines au moins 50 m du point d'eau ; - Utiliser les engins adaptés et peu polluants et entretenir régulièrement

Plan Communal de Développement de Tchatibali (PCD-T)

Type de microprojets contenus dans le programme triennal et du PIA	Impacts environnementaux positifs possibles	Mesures environnementales d'optimisation	Impacts environnementaux négatifs possibles (risques environnementaux)	Mesures environnementales d'atténuation
			<ul style="list-style-type: none"> - Risque d'inondation et de stagnation des eaux autour de l'ouvrage ; - Risques de contamination et d'infiltration des eaux sales ou boueuses ; - Pollution due aux déchets générés du fait des travaux 	<p>les modules usagés (filtres à huile. p.ex.) ;</p> <ul style="list-style-type: none"> - Mettre en place des bacs de récupération des huiles usagées et les retourner aux entreprises spécialisées pour destruction ; - Prévoir un réseau simplifié d'assainissement des eaux de pluie, y compris leur évacuation éventuelle dans un puits perdu et sécurité ; - Sécuriser le point d'eau en le clôturant ; - Imperméabiliser les alentours par un dallage approprié ; - Procéder régulièrement au traitement physico-chimique de l'eau
Microprojets structurants				
	<ul style="list-style-type: none"> - Viabilité, bonne structuration et fonctionnalité de la voirie locale 	<ul style="list-style-type: none"> - Arroser l'endroit avec de l'eau provenant des cours d'eau permanent ; - Mettre les panneaux de 	<ul style="list-style-type: none"> - Risques liés à l'acquisition des terres pour l'implantation du projet ; - Conflits liés au choix du site/déplacement involontaire pour l'utilisation du site ; - Conflits liés à l'utilisation et à la non 	<ul style="list-style-type: none"> - Éviter systématiquement d'implanter les zones sensibles telles que les marécages, zones sacrées cours d'eau, parcs et aires protégées, zone de frayère, flancs des montagnes ;

Plan Communal de Développement de Tchatibali (PCD-T)

Type de microprojets contenus dans le programme triennal et du PIA	Impacts environnementaux positifs possibles	Mesures environnementales d'optimisation	Impacts environnementaux négatifs possibles (risques environnementaux)	Mesures environnementales d'atténuation
		<p>signalisation du chantier ;</p> <ul style="list-style-type: none"> - Mettre en dépôt les déchets biodégradables dans les anciennes zones d'emprunt ; - Arroser l'endroit avec de l'eau provenant des cours d'eau permanent ; - Mettre les panneaux de signalisation du chantier ; - Mettre en dépôt les déchets biodégradables dans les anciennes zones d'emprunt. 	<p>pérennisation des ouvrages ;</p> <ul style="list-style-type: none"> - Impacts divers liés aux choix du site ; - Impacts liés à la pollution des huiles de vidanges des engins ; - Pollution de l'air par les poussières dues au transport des matériaux et circulation d'engins ; - Perte des espèces ligneuses liée au dégagement du site et autres actions de dégradation de la biodiversité (bois précieux ex.) ; - Impacts liés aux déchets générés pendant les travaux ; - Risque d'inondation et de stagnation des eaux autour de l'ouvrage ; - Pollution auditive par le bruit lié au fonctionnement des engins de travaux publics 	<ul style="list-style-type: none"> - Utiliser les engins adaptés - Mettre en place des bacs de récupération des huiles usagée et les retourner aux services spécialisés pour destruction ; - Reboiser les alentours de l'ouvrage ; - Éviter de déposer les déchets aux alentours de l'ouvrage ou point d'eau (à 100m au moins et les étaler) ; - Prévoir un réseau simplifié d'assainissement des eaux de pluie, y compris leur évacuation éventuelle dans un puits perdu sécurisé ;
Microprojets de gestion des ressources naturelles				
	<ul style="list-style-type: none"> - Reboisement massif de proximité 	<ul style="list-style-type: none"> - Obtenir un acte de donation foncière, signé du 	<ul style="list-style-type: none"> - Risques liés à l'acquisition des terres pour l'implantation du projet ; 	<ul style="list-style-type: none"> - Éviter systématiquement d'implanter les ouvrages dans les zones sensibles telles que marécages,

Plan Communal de Développement de Tchatibali (PCD-T)

Type de microprojets contenus dans le programme triennal et du PIA	Impacts environnementaux positifs possibles	Mesures environnementales d'optimisation	Impacts environnementaux négatifs possibles (risques environnementaux)	Mesures environnementales d'atténuation
		chef du village et du propriétaire du site ; - Mettre en place de bonnes pratiques de gestion durable des terres ; - Reboiser les alentours du projet	- Conflits liés au choix du site/Déplacement involontaire pour l'utilisation du site ; - Conflits liés à l'utilisation et à la non pérennisation de l'ouvrage ; - Impacts divers liés aux choix du site ; - Perte des espèces ligneuses liée au déblaiement du site ; - Érosion ou inondation du site ;	zones sacrées, lits des cours d'eau, parcs et aires protégées, zones de frayère ; - Sensibiliser et informer les personnes touchées sur la nécessité d'un site et les critères de choix ; - Informer les personnes touchées ; - Compenser les personnes affectées ou touchées conformément aux dispositions légales ; - Sensibiliser et informer les personnes touchées sur la nécessité d'un site et les critères de choix ; - Informer les personnes touchées ; - Compenser les personnes affectées ou touchées conformément aux dispositions légales

1.29.2.2 Cadre de gestion sociale sommaire

Le tableau ci-dessous résume les différents impacts sociaux des Microprojets envisagés dans le CDMT et le PIA et les mesures prises pour les endiguer.

Plan Communal de Développement de Tchatibali (PCD-T)

Tableau 71 : Principaux impacts sociaux potentiels

Projets contenus dans le programme triennal et du PIA	Impacts sociaux positifs possibles	Mesures sociales d'optimisation	Impacts sociaux négatifs possibles (risques environnementaux)	Mesures sociales d'atténuation
Construction des infrastructures communautaires de base				
-	<ul style="list-style-type: none"> - Recrutement des populations pour le travail - Amélioration de l'accès aux services de base - Amélioration du cadre de travail des élèves et des enseignants - Amélioration du cadre de travail du personnel administratif et communal - Meilleur encadrement de la mère et de l'enfant - Meilleur encadrement des malades - Meilleurs encadrement et suivi des malades - Assainissement de la voirie - Amélioration des capacités de stockage des producteurs - Amélioration du pouvoir 	<ul style="list-style-type: none"> - Obtenir un acte de donation foncière, signé du chef du village et du propriétaire du site - Respecter les emprises des routes - Mettre en place les panneaux de signalisation du chantier ; - Observer les règles élémentaires de sécurité (port de tenues appropriées, limitation de vitesse, doubles clignotants - Sécuriser le site du projet ; - Informer les personnes touchées ; - Dénombrer les personnes/ménages affectés et évaluer leurs biens ; - Compenser les personnes affectées ou touchées conformément aux dispositions légales ; - Respecter les règles de sécurité sur le chantier (port de masques, casques...) 	<ul style="list-style-type: none"> - Conflits liés au choix du site - Déplacement involontaire pour l'utilisation du site ; - Risques liés à l'acquisition des terres pour l'implantation du projet ; - Augmentation de la prévalence des IST/VIH liée à la présence des ouvriers sur le site ; - Risques d'accidents liés aux divers déplacements et aux travaux dans la zone de la mise en œuvre du projet 	<ul style="list-style-type: none"> - Sensibiliser et informer les personnes touchées sur la nécessité d'avoir un site approprié ; - Recruter le personnel sur des bases concurrentes et transparentes - Privilégier le recrutement des locaux dans la main d'œuvre à mobiliser, ainsi que la technique HIMO ; - Sensibiliser les populations riveraines et le personnel sur les IST/VIH par des affiches et réunions ; - Mettre en place un comité de gestion du projet incluant les femmes et établir les règles d'usage, ainsi que le mécanisme de fonctionnement, et d'entretien

Plan Communal de Développement de Tchatibali (PCD-T)

Projets contenus dans le programme triennal et du PIA	Impacts sociaux positifs possibles	Mesures sociales d'optimisation	Impacts sociaux négatifs possibles (risques environnementaux)	Mesures sociales d'atténuation
	d'achat des producteurs - Amélioration de la santé des animaux - Amélioration des recettes municipales			
Microprojets hydrauliques				
-	- Réduction de la pénibilité de déplacement pour la recherche d'eau potable - Réduction de la prévalence des maladies hydriques	- Sensibiliser et informer les personnes touchées sur la nécessité d'un site choisi et les critères de choix - Informer les personnes touchées - Dénombrer les personnes/ménages affectés et évaluer leurs biens ; - Compenser les personnes affectées ou touchées conformément aux dispositions légales - Former les populations sur les techniques de maintenance des ouvrages - Sensibiliser les populations sur la nécessité des comités de gestion des points d'eau	- Risques liés à l'acquisition des terres pour l'implantation du projet - Conflits liés au choix du site/ - Déplacement involontaire pour l'utilisation du site - Conflits liés à l'utilisation et à la non pérennisation de l'ouvrage ; - Augmentation de la prévalence des IST/VIH liée à la présence des ouvriers sur le site	- Obtenir un acte de donation foncière, signé du chef du village et du propriétaire du site ; - Mettre en place un comité de gestion du projet incluant les femmes et établir les règles d'usage, ainsi que le mécanisme de fonctionnement, et d'entretien

Plan Communal de Développement de Tchatibali (PCD-T)

Projets contenus dans le programme triennal et du PIA	Impacts sociaux positifs possibles	Mesures sociales d'optimisation	Impacts sociaux négatifs possibles (risques environnementaux)	Mesures sociales d'atténuation
			- Risques d'accidents liés aux divers déplacements et aux travaux dans la zone de la mise en œuvre du projet	
Microprojets structurants				
-	<ul style="list-style-type: none"> - Amélioration de la circulation des personnes et des biens - Amélioration de la sécurité des personnes - Développement de l'économie locale 	<ul style="list-style-type: none"> - Sensibiliser et informer les personnes touchées sur la nécessité d'un site et les critères de choix - Obtenir un acte de donation foncière, signé du chef du village et du propriétaire du site - Poser les affiches pour la prévention. 	<ul style="list-style-type: none"> - Augmentation de la prévalence des IST/VIH/SIDA, - Risques d'accidents du fait des travaux ; 	-
Microprojets de gestion des ressources naturelles				
-	<ul style="list-style-type: none"> - Prise de conscience de la préservation de la biodiversité - Limitation de l'exposition des populations aux conséquences de l'émission de gaz à effets de serre 	<ul style="list-style-type: none"> - Organiser les plateformes formelles entre agriculteurs et éleveurs ; - Renforcer les capacités des populations aux opérations de reboisement, - Renforcer les capacités des 	<ul style="list-style-type: none"> - Augmentation des revenus dans la zone du projet 	<ul style="list-style-type: none"> - Sensibiliser/éduquer les populations par des affiches et réunions

Plan Communal de Développement de Tchatibali (PCD-T)

Projets contenus dans le programme triennal et du PIA	Impacts sociaux positifs possibles	Mesures sociales d'optimisation	Impacts sociaux négatifs possibles (risques environnementaux)	Mesures sociales d'atténuation
		populations aux opérations de sécurisation d'espaces agricoles		

1.29.3 Programme d'Investissement Annuel (PIA) : 2021

Toute activité programmée nécessite des ressources pour son élaboration. C'est dans cette optique que des ressources mobilisables pour la mise en œuvre des projets retenus pour la première année ont été identifiées ainsi que leur circuit. Ces ressources identifiées se répartissent entre le Budget d'Investissement Public(BIP) les ressources sur du fond routier, du MINDDEVEL et les fonds propres de la Commune.

LIBELLE DES PROJETS PRIORITAIRES	COUTS	SOURCE DE FINACEMENT	P2RIODE DE R2ALISATION				SECTEURS
			T1	T2	T3	T4	
Construction d'un bol de deux salles de classe à l'EP Doudoula	19 000 000						EDUCATION
Construction d'un bol de deux salles de classe à l'EP Gouna	19 000 000						EDUCATION
Equipe ment en (60) tables bancs et (02) bureau de maîtreà l'EP de Doudoula	2 050 000						EDUCATION
Equipe ment en (60) tables bancs et (02) bureau de maîtreà l'EP de Gouna	2 050 000						EDUCATION
Equipe ment en (230) tables bancs et (08) bureau de maîtreà l'EP de Danglao, Dousgoum, Wibiwa, Bindiriel, Dangba, Koupirda, Douaye, Bihore, Goua, Doudoula, Yekwang	7 900 000						EDUCATION
Construction d'un bloc latrine à 03 compartiments à EP de Werfeo	3 500 000						MINEE
Réhabilitation des troncons de de route : troncon 1 (youaye Mbogué-EP de Bindiriel) troncon 2 (Lycée de Tchatibali-troké) troncon 3(construction	27 000 000						Traveux Publics

Plan Communal de Développement de Tchatibali (PCD-T)

LIBELLE DES PROJETS PRIORITAIRES	COUTS	SOURCE DE FINACEMENT	P2RIODE DE R2ALISATION				SECTEURS
			T1	T2	T3	T4	
des dalots sur l'axe Lycée de Tchatibali- Bindiriel							
Construction et réhabilitation de la route Tchatibali-Kada'a-Golondagri sur 8,8 km	214 447 437						Traveux Publics
Aquisition de 02 tricycles et de 03 machines à coudre	1 500 000						AFFAIRE SOCIALE
Aquisition d'un camion-bennes	75 000 000						MINDDEVEL
Materiels de repartion des et engins	3 000 000						COMMUNE
Réhabilitation des forages	4 800 000						EAU
Aquisition d'un groupe électrogène	5 000 000						COMMUNE
Eclairage d'une residence d'astreinte en panneau solaire au CMA de Tchatibali	12 500 000						ENERGIE
Réhabilitation des lampadaires solaire	3 000 000						ENERGIE
Réhabilitation du troncon Saoringwa-Gouna	4 500 000						Traveux Publics
Matériels informatique (plateforme numérique des Communes du Cameroun	4 700 000						COMMUNE
Remboursement des dettes	4 800 000						COMMUNE
Maintenance et logiciel anti-virus	2 500 000						COMMUNE
Construction d'un forage à PMH à Baiga	8 500 000						EAU
Construction d'un forage à PMH à KALFOU (MANDIKERLEKE)	8 500 000						EAU
Construction d'un forage à PMH à Tiliga	8 000 000						EAU
Construction d'un forage à PMH à Tribune-Municipale	4 800 000						EAU
Reboisement à Tchatibali	4 000 000						ENVIRONNEMENT
Achat de 12 chaises de bureau, 01 fauteuil, 02 dictionnaires, ventlateur et autres	2 000 000						COMMUNE
TOTAL	487 047 437						

1.29.4 Plan de passation des marchés du PIA

PPM travaux année 2022							Liste et spécifications		Dossier d'appel d'offres			Evaluation des offres			Exécution du marché																					
PPM	travaux	année	2021	spécificati	Dossier	d'appel	d'offres		du		spécificati	responsab	le	Date de	dépôt	Envoi au	partenair	Date non	Object°	Publicatio	n avis AO	ouverture.	rapport	d'évaluati	non	Montant	du contrat	Date de	signature	Date de	livraison	Observati	ons			
	Construction	d'un bol de	deux salles	de classe à	l'EP	Doudoula	19 000 000																									EDUC	ATIO	N		
	Construction	d'un bol de	deux salles	de classe à	l'EP	Gouna	19 000 000																									EDUC	ATIO	N		
	Equipement	en (60)	tables	bancs et	(02) bureau	de maîtreà	l'EP de	Doudoula	2 050 000																								EDUC	ATIO	N	
	Equipement	en (60)	tables	bancs et	(02) bureau	de maîtreà	l'EP de	Gouna	2 050 000																									EDUC	ATIO	N
	Equipement	en (230)					7 900 000																											EDUC	ATIO	

Plan Communal de Développement de Tchatibali (PCD-T)

PPM travaux année 2022							Liste et spécifications		Dossier d'appel d'offres			Evaluation des offres			Exécution du marché																					
PPM	travaux	année	2021	spécificati	Dossier	d'appel	d'offres		du		spécificati	responsab	le	Date de	dépôt	Envoi au	partenair	Date non	Object°	Publicatio	n avis AO	ouverture.	analyse	rapport	d'évaluati	non	objection	Montant	du contrat	Date de	signature	Date de	livraison	Observati	ons	
	tables	bancs et	(08) bureau	de maîtreà	l'EP de	Danglao,	Dousgoum,	Wibiwa,	Bindiriel,	Dangba,	Koupirda,	Douaye,	Bihore,	Goua,	Doudoula,	Yekwang																			N	
	Construction	d'un bloc	latrine à 03	compartime	nts à EP de	Werfeo																													MINEE	
	Réhabilitati	on des	troncons de	de route :	troncon 1	(youaye	Mbogué-EP	de Bindiriel)																											Trave	
																																				ux
																																				Public
																																				s

Plan Communal de Développement de Tchatibali (PCD-T)

PPM travaux année 2022							Liste et spécifications		Dossier d'appel d'offres				Evaluation des offres			Exécution du marché																				
PPM	travaux	année	2021	spécificati	Dossier	d'appel	d'offres		du			spécificati	responsab	le	Date de	dépôt	Envoi au	partenair	Date non	Object°	Publicatio	n avis AO	ouverture.	nlis	rapport	d'évaluati	non	Montant	du contrat	Date de	signature	Date de	livraison	Observati	ons	
	troncon 2 (Lycée de Tchatibali-troké)																																			
	troncon 3(constructi on des dalots sur l'axe Lycée de Tchatibali-Bindiriel																																			
	Construction et réhabilitation de la route Tchatibali-Kada'a-Golondagri sur 8,8 km						214 447 437																												Trave ux Public s	
	Aquisition de 02 tricycles et de 03 machines à coudre						1 500 000																												AFFAI RE SOCI ALE	
	Aquisition d'un camion-bennes						75 000 000																												MIND DEVEL	

Plan Communal de Développement de Tchatibali (PCD-T)

PPM travaux année 2022							Liste et spécifications	Dossier d'appel d'offres				Evaluation des offres			Exécution du marché				
PPM	travaux année 2021	spécificati	Dossier d'appel d'offres		du	spécificati	responsab	Date de dépôt	Envoi au partenair	Date non Object°	Publicatio n avis AO	ouverture.	rapport d'évaluati	non	Montant du contrat	Date de signature	Date de livraison	Observati ons	
	Materiels de repartition des et engins		3 000 000																COM MUNE
	Réhabilitati on des forages		4 800 000																EAU
	Aquisition d'un groupe électrogène		5 000 000																COM MUNE
	Eclairage d'une residence d'astreinte en panneau solaire au CMA de Tchatibali		12 500 000																ENER GIE
	Réhabilitati on des lampadaires solaire		3 000 000																ENER GIE
	Réhabilitati on du tronçon Saoringwa- Gouna		4 500 000																Trave ux Public s
	Matériels informatiqu		4 700 000																COM MUNE

Plan Communal de Développement de Tchatibali (PCD-T)

PPM travaux année 2022								Liste et spécifications		Dossier d'appel d'offres			Evaluation des offres			Exécution du marché																		
PPM	travaux	année	2021	spécificati	Dossier	d'appel	d'offres		du		spécificati	responsab	le	Date de	dépôt	Envoi au	partenair	Date non	Object°	Publicatio	n avis AO	ouverture.	nlis	rapport	d'évaluati	non	Montant	du contrat	Date de	signature	Date de	livraison	Observati	ons
e	(plateforme	numérique	des	Communes	du	Cameroun																												
Rembourse	ment des	dettes																															COM	MUNE
Maintenanc	e et logiciel	anti-virus																															COM	MUNE
Construction	d'un forage	à PMH à	Baiga																														EAU	
Construction	d'un forage	à PMH à	KALFOU	(MANDIKER	LEKE)																												EAU	
Construction	d'un forage	à PMH à	Tiliga																														EAU	
Construction	d'un forage	à PMH à																															EAU	

Plan Communal de Développement de Tchatibali (PCD-T)

PPM travaux année 2022								Liste et spécifications		Dossier d'appel d'offres			Evaluation des offres			Exécution du marché											
PPM	travaux année 2021	spécificati	Dossier d'appel d'offres				spécificati	responsab	le	Date de dépôt	Envoi au partenair	Date non	Object°	Publicatio	n avis AO	ouverture.	nlis	rapport	d'évaluati	non	oblation	Montant du contrat	Date de signature	Date de livraison	Observati	ons	
	Tribune-Municipale																										
	Reboisemen t à Tchatibali		4 000 000																							ENVIR ONNE MENT	
	Achat de 12 chaises de bureau, 01 fauteuil, 02 dictionnaires, ventlateur et autres		2 000 000																							COM MUNE	
	TOTAL		487 047 437																								

1.29.5 Plan opérationnel en faveur des populations vulnérables

Tableau 72:Ressources mobilisables et échéances

Types de vulnérabilité	Activités/Tâches	Indicateurs	Reponsable	Ressources			Périodes (trimestres)				Coût estimatif	Observations
				H	M	F	T1	T2	T3	T4		
Personnes âgées et veuves	Identification des personnes âgées et des veuves	Liste des personnes âgées et des veuves identifiées	Maire, commission des affaires sociales	X		X					200 000	
	Identification et évaluation des	Besoins connus		X	X	X					300 000	

Plan Communal de Développement de Tchatibali (PCD-T)

Types de vulnérabilité	Activités/Tâches	Indicateurs	Reponsable	Ressources			Périodes (trimestres)				Coût estimatif	Observations
				H	M	F	T1	T2	T3	T4		
	besoins											Respect de la norme sectorielle pour l'acquisition des matériels
	Acquisition des dons	Quantité de dons acquis et disponible			X						1 000 000	
	Organisation de la cérémonie des remises des dons	Comité mis en place		X		X					500 000	
Déficients moteurs	Identification des personnes par types de handicapes	Liste des handicapés établie	Maire, commission des affaires sociales	X		X					200 000	
	Identification et évaluation des besoins	Besoins connus		X		X					300 000	
	Acquisition des appareillages (béquilles, tricycles...)	Nombre d'appareils acquis									21 600 000	
	Organisation de la cérémonie des remises des appareils	Nombre de bénéficiaires									200 000	
Déficients visuels	Identification et évaluation des besoins	Nbre de handicapés visuels identifiés	Maire, commission des affaires sociales	X		X					300 000	
	Acquisition des appareillages (canne blanche, lunettes optiques ...)	Nbre d'appareillage acquis		X	X	X					2 000 000	
	Organisation de la cérémonie des remises des appareillages	Besoins connus		X		X					500 000	
Déficients auditifs	Identification des malentendants	Nbre de malentendants identifiés	Maire, commission des affaires sociales	X		X					200 000	
	Identification et évaluation des	Besoins identifiés		X		X					300 000	

Plan Communal de Développement de Tchatibali (PCD-T)

Types de vulnérabilité	Activités/Tâches	Indicateurs	Reponsable	Ressources			Périodes (trimestres)				Coût estimatif	Observations
				H	M	F	T1	T2	T3	T4		
	besoins											
	Acquisition des matériels	Matériels acquis		X	X	X					1 000 000	
	Organisation de la cérémonie des remises des dons	Comité d'organisation constitué		X		X					200 000	
Orphelins et enfants de la rue	Identification des orphelins	Liste des orphelins recensés	Maire, commission des affaires sociales	X		X					200 000	
	Identification et évaluation des besoins	Besoins connus		X	X	X					200 000	
	Acquisition des dons	Quantité de dons acquis et disponible			X						2 000 000	
	Organisation de la cérémonie des remises des dons									300 000		
TOTAL											31 500 000	

PLAN DE COMMUNICATION SUR LE
SUIVI DE LA MISE EN ŒUVRE DU PCD

MECANISME DE SUIVI-EVALUATION : 5 pages max

1.30 (Description du mécanisme mis en place)

1.31 Composition et attributions du comité de suivi-évaluation du PCD

1.31.1 Composition du comité de suivi –évaluation

Vue Article 3ème de l'arrêté portant composition du Comité de Suivi-évaluation de l'Actualisation et de la mise en œuvre du Plan Communal de Développement (PCD) Tchatibali est constitué et désigné «Le Comité » ainsi qu'il suit :

- Président : Monsieur/Madame _____, _____ Adjoint au Maire/Conseiller Municipal ;
- Rapporteur : Monsieur/Madame le Secrétaire Général de la Commune de Tchatibali ;
- Rapporteur Adjoint N°1 : le Cadre Communal de Développement (CCD) ;
- Rapporteur Adjoint N°2 : le Cadre Chargé des Communautés (CCC) ;
- Rapporteur Adjoint N°3 : le Cadre Financier de la Commune de Tchatibali;
- Membres : MM :
 - 1) Mr/Mme _____, Conseiller Municipal ;
 - 2) Mr/Mme _____, Chef de Quartier/Village de _____ ;
 - 3) Mr/Mme _____, Receveur Municipal (Membre technique) ;
 - 4) Mr/Mme _____, Délégués d'Arrondissement de _____ ;
 - 5) Mr/Mme _____, Membre de la Société Civile ;
 - 6) Le Délégué Départemental de l'Économie, la Planification et de l'Aménagement du Territoire de la Bénoué ;
 - 7) Le Chef de Centre Social ;
 - 8) Le Chef de Service du Développement Local de la Préfecture du Mayo Danay ;
 - 9) Un représentant des réfugiés ;
 - 10) Un représentant de la plate-forme des humanitaires ;
 - 11) Un représentant de la plate-forme des organisations paysannes ;

1.31.2 Attributions des membres du comité de suivi-évaluation

Le Comité de suivi-évaluation a pour rôle de s'assurer de la réalisation des objectifs du Plan Communal de Développement (PCD) et de suivre chaque année les activités du Plan d'Investissement Annuel (PIA). C'est un organe consultatif d'appui accrédité auprès de l'exécutif communal, pour l'orientation, le suivi et la supervision de l'exécution du PCD.

Ce Comité a pour attributions de :

- S'assurer de la mise en œuvre de la programmation des activités communales ;
- S'approprier le PCD, suivre sa mise en œuvre et veiller à son actualisation ;
- Suivre l'évolution de la mise en œuvre des projets et apprécier les travaux réalisés ;
- Veiller à ce que la programmation annuelle des activités soit en harmonie avec les priorités inscrites dans le CDMT :

- Suivre et évaluer le niveau de réalisation des actions prévues dans le PCD, ainsi que les activités endogènes planifiées et en rendre compte au Conseil Municipal ;
- Participer chaque année à l'élaboration du Plan d'Investissement Annuel (PIA) avec le Conseil Municipal ;
- Elaborer en début de chaque exercice budgétaire un projet annuel de performance pour le suivi de la mise en œuvre du PIA ;
- Assurer la gestion, la maintenance et le renouvellement des projets ;
- Stimuler la participation de la population aux projets mis en œuvre à travers les séances de sensibilisation ;
- Contribuer à la recherche de solutions en cas de blocage ;
- Appuyer la mise en place des comités de gestion des ouvrages et veiller à leur bon fonctionnement ;
- Faire le lobbying du PCD auprès des partenaires au développement, tant au niveau local, que national et international ;
- Attirer l'attention de l'exécutif municipal sur les difficultés de mise en œuvre du PCD
- Faciliter les études et le contrôle de l'exécution des projets ;
- Contribuer à la réalisation du PCD par la mobilisation des ressources humaines, matérielles et financières ;
- Suivre les activités des Comités de concertation villageois et les autres parties prenantes ;
- Rendre compte au conseil municipal de la mise en œuvre du PCD ;
- Suivre au jour le jour l'exécution des travaux inscrits dans le PIA en veillant à la prise en compte des aspects sociaux environnementaux dans lesdits projets.
-
- Elaborer à la fin de chaque exercice budgétaire un rapport de performance évaluant le niveau d'exécution du PIA ;
- Participer chaque année à la révision du PCD ;
- Evaluer l'atteinte des objectifs, des résultats et des impacts tels que fixés suivant l'exécution du plan quinquennal
- Interpeller régulièrement l'Exécutif Municipal sur les écarts observés par rapport à l'exécution des activités programmées dans le PCD (Plan quinquennal) ;
- Jouer le rôle d'interface entre les Comités de Concertation (CC) / Comité de Développement des Quartier (CDQ) installés dans les villages/la ville communale et l'Exécutif Municipal ;
- Rendre possible l'appréciation de l'impact des projets réalisés en matière de réduction de la pauvreté ;
- Présenter à l'Exécutif Municipal le rapport d'activités tous les trimestres ;
- Permettre au Conseil Municipal ou à l'Exécutif Communal de prendre à temps les mesures utiles pour corriger et ajuster les actions, les stratégies et les projets, à travers les rapports périodiques produits ;
- Suivre au jour le jour l'exécution des travaux inscrits dans le PIA en veillant à la prise en compte des aspects sociaux environnementaux et le genre dans lesdits projets ;
- Permettre aux conseillers municipaux de suivre l'évolution du PCD et le Budget Communal.

1.31.3 Noms et attributs des membres du CCSE du PCD

1.32 Indicateurs de suivi et d'évaluation du PIA

Les indicateurs permettent de mesurer les effets et impacts à travers les changements intervenus par rapport à la situation initiale. Les indicateurs de suivi-évaluation à définir sont essentiellement attachés aux activités du Plan d'Investissement Annuel.

Tableau 73: Indicateurs de suivi-évaluation

Activités prévues	Tâches	Résultats quantitatifs attendus (IOV)
Intitulé du projet	<ul style="list-style-type: none"> • Examen DAO ; • Lancement AMI ; • Dépouillement et analyse des offres techniques et financières ; • Publication des résultats ; • Préparation projet et souscription ; • Signature du marché ; • Notification marché ; • Démarrage des travaux ; • Réception provisoire ; • Réception définitive ; • Maintenance et pérennisation. 	Nombre à réaliser (salles de classes, table-bancs, forages, Km de route, CSI, etc.)

L'évaluation du PIA se fait à une période donnée et vise à apprécier la pertinence et l'efficacité, les effets et impacts des activités programmées par rapport aux objectifs fixés. Elle permet aussi de guider la réflexion de l'exécutif communal en vue de réorienter les activités pour l'amélioration de la mise en œuvre du PCD. La fiche d'évaluation suivante peut être utilisée :

Tableau 74: Fiche d'évaluation du PIA

SECTEUR	Activité	Résultats quantitatifs attendus (IOV)	Niveau d'avancement physique	Observations/Recommandation
			Nombre effectivement réalisé (salles de classes, table-bancs, forages, Km de route, CSI, etc.) ; Taux d'exécution physique des travaux ; Etape (Réalisation EF, DAO ou DC monté, AMI lancé, Marchés passés ou en passation, Exécution, etc.)	

1.33 Dispositifs, outils et fréquence du reporting

L'Exécutif Municipal voudra vérifier fréquemment l'état d'avancement des microprojets par rapport aux financements octroyés et aux activités prévues. A cet effet, un

dispositif de suivi et de rapportage doit être mis en place et produira des rapports réguliers à des fréquences raisonnablement arrêtées (mensuel, trimestriel, semestriel, annuel)

On peut distinguer :

- Un rapport d'activités retraçant l'exécution du programme annuel ;
- Un rapport financier retraçant de façon exhaustive, l'utilisation des fonds et moyens alloués pour l'exécution du plan ;
- Des relevés mensuels d'avancement des activités ;
- Des rapports trimestriels ;
- Un rapport d'évaluation semestriel interne et externe des projets à mi-parcours et à la fin du projet ;
- Un rapport d'achèvement à la fin de l'exécution du projet, présentant notamment, le bilan de réalisation, le bilan financier, les difficultés rencontrées, les leçons apprises, les recommandations pour améliorer ce mode de gestion, et toute autre information utile.

Le canevas de ce rapport s'établira en répondant aux questions contenues dans le tableau ci-dessous :

Eléments du rapport	Qui a fait le suivi ?	Date du suivi ?	A quoi voulait-on aboutir en faisant ce suivi (objectif) ?	Quel a été le niveau de réalisation de ce qu'on a suivi ?	Y-a-t-il eu des écarts entre les prévisions et les réalisations ?	Quelles sont les raisons des écarts constatés ?	Commentaire et suggestion
Activité suivie 1							
Activité suivie 1							
/							
/							
Activité suivie n							

NB : il faudrait prendre en compte les éléments suivants pour le contenu des rapports : calendrier des activités, plan budgétaire et calendrier des ressources clairement exprimées lors des études de faisabilité.

Les outils utilisés sont : PCD/PIA

- Rapports périodiques des Cadres communaux ;
- Fiches de collecte des données ;
- Fiche de suivi du processus de planification ;
- Rapports des visites de terrain ;
- Compte rendus des réunions ;
- Cahiers de charge des prestataires et consultants ;
- Rapports divers (prestataires et consultants).

1.34 Mécanisme de préparation du PIA et de révision du PCD

Faire une description détaillée des étapes liées à la préparation et à la révision du PCD. Le nouveau PIA devra se faire après évaluation du précédent, afin de prendre en compte les écarts éventuels et/ou de capitaliser les acquis dans les prochaines orientations.

De manière générale, l'on pourrait suivre les étapes suivantes :

- ✓ L'évaluation du PIA en fin d'exécution dès la fin du 1^{er} semestre par l'équipe communale en collaboration avec les sectoriels représentés dans la Commune ;
- ✓ Le remplissage de la grille des ressources mobilisables (sûres) pour la nouvelle année ;
- ✓ L'examen des situations d'urgences qui obligent une action impérative ;
- ✓ La reconduction dans le nouveau PIA des projets non réalisés issus du précédent ;
- ✓ Le choix des projets à financement autonome certain ;
- ✓ Le choix des projets dont la participation des populations locales est assurée ;

Plan Communal de Développement de Tchatibali (PCD-T)

- ✓ Le choix des projets dont l'exécution s'étend tout le long du plan (03 ans) ;
- ✓ Elaborer un nouveau Plan de Passation des Marchés (PPM) pour la nouvelle année.

Le PCD quant à lui sera révisé tous les cinq ans selon les prescriptions du CDMT. Il s'agira non seulement d'actualiser les données de la Commune, mais également d'actualiser le CDMT qui, après évaluation comme dans le cas du PIA, devra prendre en compte les écarts éventuels et/ou capitaliser les acquis dans les prochaines orientations.

PLAN DE COMMUNICATION SUR LE SUIVI DE LA
MISE EN ŒUVRE DU PCD

PLAN DE COMMUNICATION SUR LA MISE EN ŒUVRE DU PCD

Le Plan Communal de Développement est un document de référence qui est supposé avoir pris en compte tous les aspects de la vie des populations à la base. Pour le développement de la commune de Garoua III, dans le sens très large du terme, le PCD doit faire l'objet d'une publicité tous azimuts pour susciter d'éventuels intérêts de la part des partenaires et des élites. Des correspondances et réunions de sensibilisation, en passant par des émissions radiodiffusées, la commune doit se faire agressive en matière de diffusion de son Plan de développement. Un plan de communication doit pour ce faire être élaboré afin que le PCD, établi de manière participative, soit un outil de distillation d'informations au sujet des opportunités, des forces, des handicaps et des besoins des populations à la base ; ceci, à l'adresse des populations elles-mêmes, des autorités administratives, municipales et privées, d'élites extérieures, de la société civile, des partenaires au développement aussi bien techniques et financiers.

1.35 Stratégie et esquisse de plan de communication

Tableau ressortant de manière cohérente :

- Les objectifs (pourquoi on communique ?)
- Canal (quel est le moyen utilisé ?)
- Les cibles (à qui communique-t-on ?)
- Les activités (que faire pour communiquer ?)
- Les indicateurs (qu'est ce qui nous permettra de savoir si l'activité a été réalisée ?)
- Les coûts (qu'allons-nous dépenser pour réaliser cette activité de communication ?)

1.36 Planification des activités de communication au niveau communal

Tableau 75: Communication interne au sein de la commune en tant qu'institution

Objectif	Activité	Émetteur	Récepteur	Supports/outils	Coût (FCFA)	Période	Indicateurs
Assurer une bonne circulation de l'information en interne	Créer des adresses e-mail pour la commune et pour le personnel	Chargé de la communication	L'exécutif ; Le staff administratif ; Conseillers municipaux	Internet	75 000	Juillet-septembre	Adresses e-mail créées
	Créer un répertoire d'adresses téléphoniques	Chargé de la communication	L'exécutif ; Le staff administratif ; Conseillers municipaux	Répertoire d'adresses	75 000	Juillet-septembre	Adresses créées
	Créer un registre de circulation interne des documents	Chargé de la communication	Maire et ses adjoints ; Les responsables administratifs	Registre de transmission interne de documents	50 000	Juillet-septembre	Documents transmis en interne
	Créer et entretenir une boîte postale	Chargé de la communication	Maire et ses adjoints	Demande d'ouverture adressée au MINPOSTEL	100 000	Juillet-septembre	Clé boîte postale et fiche d'ouverture

Tableau 76: La communication avec les autorités et les sectoriels

Objectif	Activités	Émetteur	Récepteur	Support/outil	Coût (FCFA)	Période	Indicateurs
Informier régulièrement les autorités nationales, régionales et locales des activités de la commune	Produire et diffuser un rapport trimestriel d'activités	Chargé de la communication ; Agent de développement	Membres du gouvernement ; Gouverneur ; Préfet et Sous-préfet ; Sectoriels	Internet (mail) ; Téléphone ; Courriers ; Rapport trimestriel	300 000	Sept- Oct	Cahier de transmission ; Accusés de réceptions

Plan Communal de Développement de Tchatibali (PCD-T)

Tableau 77: La communication avec les bénéficiaires

Objectif	Activités	Émetteur	Récepteur	Support/outil	Cout	Période	Indicateur
Sensibiliser les populations sur l'importance des activités de développement et le bien-être social	Organiser des causeries éducatives avec les populations	L'exécutif communal ; Conseillers municipaux ; Le CCD ; Le chargé de communication	Communautés	Plan communal de développement Les médias (radio, TV et journaux) Les affiches	1 000 000	Août et Octobre	Enquêtes participatives
Expliquer le PCD aux populations	Organiser des campagnes de sensibilisation et de vulgarisation sur le PCD au niveau des communautés	L'exécutif communal ; Les Conseillers municipaux ; Le CCD ; Le chargé de communication ; Délégué Départemental MINEPAT	Communes Communautés	Le Plan communal de développement ; Les médias (radio, TV et journaux) Les affiches	1 500 000	Juillet-septembre	Listes de présence
Promouvoir la gouvernance locale	Communiquer sur le budget et le compte administratif de la commune	Maire Chargé de la communication	Communautés	Médias locaux ; Site internet communal ; Le journal communal ; Babillard de la commune	1 000 000	Juillet-Octobre	Emissions radio ; Liste de présence aux rencontres ; Affichages ; Informations sur le site

Tableau 78: Communication avec la société civile et le secteur privé

Objectif	Activité	Émetteur	Récepteur	Supports/outils		Période	Indicateurs
Impliquer la société civile et le secteur privé dans la conduite des actions de développement et présentation du PCD	Organiser des rencontres d'information et de sensibilisation avec la société civile et le secteur privé ; Voyages et visites Diners d'affaires	Le maire ; Chargé de la communication	Société civile/secteur privé	Correspondances Mail (site web commune) Téléphone Médias	7 000 000	Juillet-septembre	Organisations de la société civile/secteur privé et liste de présence aux rencontres

Plan Communal de Développement de Tchatibali (PCD-T)

Objectif	Activité	Émetteur	Récepteur	Supports/outils		Période	Indicateurs
Constituer une banque de données sur la société civile et le secteur privé	Mettre en place un répertoire	Maire Chargé de la communication	Société civile, secteur privé	Fichier des données collectées	50 000	Juillet-septembre	Répertoire disponible
Informier régulièrement la société civile et le secteur privé sur les activités de la commune	Concevoir et diffuser un rapport d'activités trimestriel	Maire Chargé de la communication	Société civile, secteur privé	Rapport d'activités trimestriel, semestriel et annuel Site web de la commune Mailing	200 000	Permanant	Liste de diffusion du rapport

Tableau 79: La communication avec les partenaires techniques et financiers

Objectif	Activités	Émetteur	Récepteur	Support/outil	Coût (FCFA)	Période	Indicateur
Identifier les partenaires	Constituer un répertoire des partenaires	Maire Chargé de la communication	Commune	Plan de Développement Communal	150 000	Juillet, Août et Sept	Répertoire disponible
Sensibiliser et impliquer les partenaires dans le processus de développement de la commune	Organiser des séances de travail et créer des cadres de concertation entre la commune et les partenaires	Maire Chargé de la communication	Les partenaires techniques et financiers	Séances de travail Mailing Site web de la commune	1 000 000	Juillet, Août et Sept.	Compte rendu disponible
Informier régulièrement les partenaires sur l'exécution du plan de développement et des autres activités de la commune	Produire et diffuser les rapports d'activités	Maire Conseillers municipaux Chargé de la communication	Projets et programmes Bailleurs de fonds ONG	-Rapport d'activités -Site web de la commune	1 000 000	Permanant	Rapports diffusés

Tableau 80: Communication avec les élites extérieures et la diaspora

Objectif	Activités	Émetteur	Récepteur	Support/outil	Coût (FCFA)	Période	Indicateur
Identifier les élites extérieures et acteurs de la diaspora	Constituer un répertoire des élites extérieures et la	Maire	Commune	Fichier des élites	500 000	Juillet-Septembre	Répertoire disponible

Plan Communal de Développement de Tchatibali (PCD-T)

Objectif	Activités	Émetteur	Récepteur	Support/outil	Coût (FCFA)	Période	Indicateur
	diaspora	Chargé de la communication		extérieures et acteurs de la diaspora			
Sensibiliser et impliquer les élites extérieures et les élites de la diaspora dans le processus de développement de la commune	Organiser des campagnes de sensibilisation auprès des élites extérieures et les acteurs de la diaspora	Maire Chargé de la communication	Commune	Site web de la commune Mailing Courriers	500 000	Juillet- Septembre	Compte rendu disponible
Informier régulièrement les élites extérieures et les acteurs de la diaspora sur l'exécution du plan de développement et des autres activités de la commune	Produire et diffuser les rapports d'activités	Maire Conseillers municipaux Chargé de la communication	-Elites extérieures -Diaspora	Rapports d'activités transmis par email ou diffusé sur le site internet de la commune	500 000	Juillet- Septembre	Rapports diffusés

Tableau 81 : Communication de masse

Objectif	Activité	Emetteur	Récepteur	Support/outil	Cout	Période	Indicateur
Informier le grand public sur les activités de la commune, l'élaboration et la mise en œuvre du plan communal de développement	Organiser des émissions sur les radios communautaires ou régionales	Maire Chargé de la communication	Grand public	Médias de masse	100 000	Juillet- Septembre	Nombre d'émissions produites et diffusées
	Concevoir, mettre en ligne et actualiser régulièrement le site web de la commune	Maire Chargé de la communication	Public national et international	Site web de la commune	2000 000	Juillet- Septembre	Site en ligne
	Organiser des points de presse	Maire Chargé de la communication	Journalistes	Dossiers de presse	200 000	Juillet- Septembre	Nombre de points de presse
	Réaliser des reportages et des documentaires sur les activités de la commune	Maire Chargé de la communication	Grand public	Médias de masse	1 000 000	Juillet- Septembre	Nombre de reportages et documentaires
	Créer et diffuser un journal communal	Maire Chargé de la communication CCD	Grand public	Journal communal	200 000	Juillet- Septembre	Nombre d'éditions

Plan Communal de Développement de Tchatibali (PCD-T)

Tableau 82 : Action de plaidoyer

Objectif	Activité	Émetteur	Récepteur	Support/ outil	Coût	Période	Indicateur
Rechercher des financements alternatifs pour la mise en œuvre du plan de développement	Organiser des rencontres auprès du MINEPAT	Maire Chargé de la communication CCD	MINEPAT	PCD et état de mise en œuvre	400 000	JUIL-NOV	PV des rencontres
	Organiser des rencontres auprès des bailleurs et des projets ainsi que les programmes	Maire Chargé de la communication CCD	Partenaires au développement	PCD et état de mise en œuvre	400 000	JUIL-NOV	PV des rencontres
	Organiser des rencontres auprès du secteur privé	Maire Chargé de la communication CCD	Chefs d'entreprise	PCD et état de mise en œuvre	400 000	JUIL-NOV	PV des rencontres
	Organiser des rencontres avec la diaspora	Maire Chargé de la communication CCD	Diaspora	PCD et état de mise en œuvre	400 000	JUIL-NOV	PV des rencontres

CONCLUSION

CONCLUSION

Le Plan Communal de Développement de la Commune de TCHATIBALI est un registre des besoins réels de sa population et constitue de ce fait une boussole pour celle-ci. Pour son élaboration, l'approche méthodologique globale et multisectorielle a été utilisée c'est-à-dire qu'elle a pris en compte tous les secteurs de la vie économique et sociale des communautés rurales et de son espace dite urbaines de cette collectivité décentralisée et a connu la participation de toutes les communautés, des services déconcentrés de l'Etat, de la société civile et des partenaires au développement. Cette élaboration a été marquée par les étapes fondamentales suivantes : la préparation (pédagogique et administrative), les diagnostics (DIC ; DEUC et DPNV), la définition de la vision de la commune, la programmation, l'adoption par le COMES et l'approbation par le Préfet. Ces différentes étapes ont fait l'objet d'ateliers à divers échelons visant à partager les résultats, à collecter les besoins et à les enrichir en vue de leur validation.

Au terme de l'analyse, ce plan se résume en trois programmes techniques : (i) le Programme d'amélioration de l'offre des services sociaux de base () ; (ii) le Programme de promotion du développement économique et protection de l'environnement () ; (iii) le Programme de promotion de la culture, des sports et appui à la jeunesse () découlant d'une vision définie par la commune exprimée en ces termes: « Faire de la Commune de Tchatibali, une Commune leader à travers la réalisation des projets générateurs des ressources pour développer des investissements socio-économiques et culturels dans un environnement sain, sécurisé et bien géré ». L'atteinte de cette vision fait appel à la mobilisation aussi bien des ressources humaines, techniques que financières afin de relever à cette échéance, les nombreux défis sociaux, économiques et culturels. Il prévoit également des dispositions pour atténuer les effets du changement climatique ; la promotion du genre et la résorption du chômage, lesquels sont perçus de façon traversable sur toutes les actions programmées pour un développement durable. Pour son opérationnalisation, le plan d'investissement annuel (PIA) et un Cadre de Dépenses à Moyens Termes (CDMT) ont été élaborés. Un dispositif de mise en œuvre et de suivi-évaluation seront mis en place par arrêtés du Maire et s'appuieront sur les services techniques de la mairie et la cellule de suivi-évaluation du PCD pour coordonner toutes les actions à mettre en œuvre dans ce cadre et de permettre de fournir aux services de gestion du PCD et aux parties prenantes des indicateurs sur les progrès réalisés ou sur leur absence d'une part, d'identifier et d'évaluer les problèmes potentiels d'autre part. L'exécutif et le conseil communal devront faire preuve d'une volonté politique intégrée et d'une ouverture afin de faire participer tous les acteurs, notamment le gouvernement, les services déconcentrés de l'Etat, les partenaires

techniques et financiers pour la mobilisation des ressources et l'exécution des activités par la contractualisation et le renforcement des activités des acteurs.

Bibliographie

BIBLIOGRAPHIE

Plan Communal de Développement de TCHATIBALI,
Document de Stratégie pour la Croissance et l'Emploi(DSCE), version finale, 2009
Guide méthodologique de planification
Objectifs de Développement Durable
Archives de la Commune de TCHATIBALI,
Rapport des services déconcentrés de l'Etat, 2016
Rapport des partenaires au développement
Support des formations organisées à l'intention des OAL
Rapport consolidé(DC), 2020
Rapports du DIC et du DEUC, 2020

Annexes

ANNEXES

- ❖ ANNEXE 1 : PV ET FEUILLE DE PRÉSENCE DU DIC

❖ ANNEXE 2 : PV ET FEUILLE DE PRÉSENCE DU DEUC

❖ ANNEXE 3 : PV ET FEUILLE DE PRÉSENCE DU DC

❖ ANNEXE 4 : PV ET FEUILLE DE PRÉSENCE DE PLANIFICATION

❖ ANNEXE 5 : PV ET FEUILLE DE PRÉSENCE COMES

❖ ANNEXE 6 : ARRETE PORTANT ADOPTION DU COMITE DE SUIVI DU PCD

❖ ANNEXE 7 : COMPOSITION DES EXPERTS

❖ ANNEXE 8 : ARRETE PORTANT ADOPTION DU COMITE DE PILOTAGE

❖ ANNEXE 9 : DELIBERATION